

УТВЕРЖДАЮ

Генеральный директор

В.Д. Филатов

Экз. № 1



ОТЧЕТ ОБ ОЦЕНКЕ

№800-105-39-0323-05

по определению справедливой стоимости недвижимого имущества:
Нежилые помещения общей площадью 9 357,00 кв.м. и земельный
участок общей площадью 5 866,00 кв.м.

по адресу:

РФ, Самарская область, г. Самара, Железнодорожный р-н, ул. Авроры

по состоянию на 16 марта 2023 года.

(дата составления отчета: 16 марта 2023 года)

ЗАКАЗЧИК:

ООО «УК ПРОМСВЯЗЬ» Д.У. ЗПИФ
рентный «Первый Рентный»

ИСПОЛНИТЕЛЬ:

ООО «ОКБС»

Генеральному директору
 ООО «УК ПРОМСВЯЗЬ» Д.У. ЗПИФ
 рентный «Первый Рентный»
 Г-ну Бершадскому А.В.

СОПРОВОДИТЕЛЬНОЕ ПИСЬМО

Уважаемый Андрей Вячеславович

Специалисты ООО «ОКБС» произвели оценку справедливой стоимости нежилой недвижимости (Нежилые помещения общей площадью 9 357,00 кв.м. и земельный участок общей площадью 5 866,00 кв.м.) по адресу: РФ, Самарская область, г. Самара, Железнодорожный р-н, ул. Авроры.

Оценка справедливой стоимости недвижимости проведена по состоянию на 16 марта 2023 года. Оценка проведена после анализа информации, полученной от Заказчика в устной и письменной форме.

Отдельные части настоящей оценки не могут трактоваться отдельно, а только в связи с полным текстом прилагаемого Отчета, принимая во внимание все содержащиеся как допущения, так и ограничения. Проведенные исследования и анализ позволяют сделать следующий вывод. По нашему мнению, справедливая стоимость объекта оценки по состоянию на 16 марта 2023 года без НДС округленно составляет:

№ п/п	Наименование	Кадастровый номер	Адрес объекта оценки	Общая площадь, кв.м.	Согласованная справедливая стоимость, руб. без НДС округленно
1	Нежилое помещение, этаж №3	63:01:0118002:1066	Самарская область, г. Самара, Железнодорожный район, ул. Авроры, д.110, пом.н11	2 479,60	48 850 000,00
2	Нежилое помещение, этаж №4	63:01:0118002:1067	Самарская область, г. Самара, Железнодорожный район, ул. Авроры, д.110, н12	2 321,40	45 995 000,00
3	Нежилое помещение, мансарда № 1, технический этаж № 1	63:01:0118002:1068	Самарская область, г. Самара, Железнодорожный район, ул. Авроры, д.110 пом.н13	2 495,00	49 130 000,00
4	Нежилое помещение, этаж №1, этаж №2	63:01:0118002:1063	Самарская область, г. Самара, Железнодорожный район, ул. Авроры, д.110, пом. н8	2 061,00	41 260 000,00

5	Земельный участок	63:01:0118002:687	Установлено относительно ориентира, расположенного в границах участка. Почтовый адрес ориентира: Самарская область, г. Самара, Железнодорожный район, ул. Авроры	5 866,00	31 490 000,00
---	-------------------	-------------------	--	----------	---------------

1

Оценка была произведена в соответствии с Стандартами Ассоциации Российских Магистров Оценки (АРМО), «Международными стандартами оценки» (The International Assets Value's Standards Committee), Законом РФ от 29 июля 1998 года № 135-ФЗ «Об оценочной деятельности в Российской Федерации».

Все расчеты и заключения выполнены в соответствии с инструктивными материалами по оценке, выпущенными Правительством РФ, Министерством Финансов РФ и Госкомстатом РФ.

Всю информацию и анализ, используемые для оценки стоимости, Вы найдете в соответствующих разделах отчета.

Если у Вас возникнут какие-либо вопросы по оценке, пожалуйста, обращайтесь непосредственно к нам.

Благодарим Вас за возможность оказать Вам услугу.

Генеральный директор
ООО «ОКБС»



В.Д. Филатов

¹ Вспышка нового коронавируса (COVID -19) была объявлена "глобальной пандемией" Всемирной организацией здравоохранения 11 марта 2020 года; Коронавирусная пандемия вызывает значительную степень неопределенности на рынках капитала и может оказать влияние на стоимость недвижимости в зависимости от продолжительности и тяжести кризиса. Справедливая стоимость может измениться значительно и неожиданно в течение относительно короткого периода времени (в том числе в результате факторов, которые не могли быть известны Оценщику на дату проведения оценки);

ОГЛАВЛЕНИЕ

1	ОСНОВНЫЕ ФАКТЫ И ВЫВОДЫ	8
1.1	ОБЪЕКТ ОЦЕНКИ (ОБЩАЯ ИНФОРМАЦИЯ).....	8
1.2	ОСНОВАНИЯ ДЛЯ ПРОВЕДЕНИЯ ОЦЕНКИ	8
1.3	РЕЗУЛЬТАТЫ ОЦЕНКИ	9
2	ЗАДАНИЕ НА ОЦЕНКУ	10
2.1	ПЕРЕЧЕНЬ ОБЪЕКТОВ ОЦЕНКИ.....	13
2.2	КРАТКИЕ ДАННЫЕ ОБ ОЦЕНЩИКАХ.....	14
2.3	СПЕЦИАЛИСТЫ, ПРИВЛЕКАЕМЫЕ К ПРОВЕДЕНИЮ ОЦЕНКИ	15
2.4	ОРГАНИЗАЦИИ, ПРИВЛЕКАЕМЫЕ К ПРОВЕДЕНИЮ ОЦЕНКИ.....	15
3	ПРИНЯТЫЕ ПРИ ПРОВЕДЕНИИ ОЦЕНКИ ОБЪЕКТА ОЦЕНКИ ДОПУЩЕНИЯ И ЗАЯВЛЕНИЕ О СООТВЕТСТВИИ	16
3.1	ПРИНЯТЫЕ ПРИ ПРОВЕДЕНИИ ОЦЕНКИ ОБЪЕКТА ОЦЕНКИ ДОПУЩЕНИЯ.....	16
3.2	КОНСОЛИДАЦИЯ АКТИВОВ	18
3.3	ЗАЯВЛЕНИЕ О СООТВЕТСТВИИ ОЦЕНЩИКА И ИСПОЛНИТЕЛЯ.....	19
3.3.1	Заявление оценщика.....	19
3.3.2	Сведения о независимости юридического лица, с которым оценщик заключил трудовой договор.....	19
3.3.3	Сведения о независимости оценщика.....	19
4	ПРИМЕНЯЕМЫЕ СТАНДАРТЫ ОЦЕНОЧНОЙ ДЕЯТЕЛЬНОСТИ	21
4.1	СТАНДАРТЫ ОЦЕНКИ И ЗАКОНОДАТЕЛЬНЫЕ АКТЫ, ОБЯЗАТЕЛЬНЫЕ К ПРИМЕНЕНИЮ В РФ:	21
4.2	СТАНДАРТЫ ОЦЕНКИ, ОБЯЗАТЕЛЬНЫЕ К ПРИМЕНЕНИЮ ОЦЕНЩИКАМИ-ЧЛЕНАМИ СРО:	21
4.3	МЕЖДУНАРОДНЫЕ СТАНДАРТЫ ОЦЕНКИ.....	21
5	ИНЫЕ СВЕДЕНИЯ, НЕОБХОДИМЫЕ ДЛЯ ПОЛНОГО И ДОСТАТОЧНОГО ПРЕДСТАВЛЕНИЯ РЕЗУЛЬТАТА ОЦЕНКИ	23
6	ОПИСАНИЕ ОБЪЕКТА ОЦЕНКИ	24
6.1	ПЕРЕЧЕНЬ ИСПОЛЬЗОВАННЫХ ПРИ ПРОВЕДЕНИИ ОЦЕНКИ ОБЪЕКТА ОЦЕНКИ ДАННЫХ С УКАЗАНИЕМ ИСТОЧНИКОВ ИХ ПОЛУЧЕНИЯ	24
6.2	ОЦЕНИВАЕМЫЕ ПРАВА	24
6.3	ОБРЕМЕНЕНИЯ ОЦЕНИВАЕМЫХ ПРАВ	24
6.4	ФОТОГРАФИИ ОБЪЕКТА ОЦЕНКИ.....	27
6.5	МЕСТОПОЛОЖЕНИЕ И ХАРАКТЕРИСТИКИ ОБЪЕКТА ОЦЕНКИ.....	52
6.5.1	Местоположение на карте.....	53
6.5.2	Данные портала Rosreestr.ru	55
6.5.3	Определение класса объекта оценки:	58
7	АНАЛИЗ РЫНКА ОБЪЕКТА ОЦЕНКИ, ЦЕНООБРАЗУЮЩИХ ФАКТОРОВ, А ТАКЖЕ ВНЕШНИХ ФАКТОРОВ, ВЛИЯЮЩИХ НА ЕГО СТОИМОСТЬ	60
7.1	АНАЛИЗ ВЛИЯНИЯ ОБЩЕЙ ПОЛИТИЧЕСКОЙ И СОЦИАЛЬНО-ЭКОНОМИЧЕСКОЙ ОБСТАНОВКИ В СТРАНЕ И РЕГИОНЕ РАСПОЛОЖЕНИЯ ОБЪЕКТА ОЦЕНКИ НА РЫНОК ОЦЕНИВАЕМОГО ОБЪЕКТА, В ТОМ ЧИСЛЕ ТЕНДЕНЦИЙ, НАМЕТИВШИХСЯ НА РЫНКЕ, В ПЕРИОД, ПРЕДШЕСТВУЮЩИЙ ДАТЕ ОЦЕНКИ	60

7.2	ОПРЕДЕЛЕНИЕ СЕГМЕНТА РЫНКА ОБЪЕКТОВ ОЦЕНКИ	67
7.3	АНАЛИЗ РЫНКА ОБЪЕКТА ОЦЕНКИ.....	68
7.3.1	Обзор основных тенденций сегмента рынка объектов оценки	68
7.3.2	Краткое описание Г.Самара	68
7.3.3	Социально-экономическое развитие Российской Федерации, Самарской области и г.о. Самара за 2021-2022 гг.....	73
7.3.4	Основные события рынка офисной недвижимости г. Самара в 2020 – 2022 гг.....	85
7.3.5	Общие сведения о рынке офисной недвижимости г. Самара	88
7.3.6	Сегмент крупноформатных офисных объектов (бизнес-центры) г. Самара	90
7.3.7	Сегмент аренды офисной недвижимости и помещений в низкокласных офисных зданиях г. Самара	92
7.3.8	Сегмент продажи офисной недвижимости и помещений в низкокласных офисных зданиях г. Самара	97
7.3.9	Текущая доходность офисной недвижимости г. Самара.....	102
7.3.10	Анализ структуры спроса на рынке офисной недвижимости г. Самара	103
7.3.11	Основные тенденции рынка офисных площадей г. Самара.....	104
7.3.12	Анализ рынка коммерческой недвижимости г. Самары: Итоги 1 квартала 2022 года	106
7.3.13	Анализ основных ценообразующих факторов в сегменте рынка объектов оценки	116
7.3.14	Анализ основных факторов, влияющих на спрос/предложение и цены сопоставимых объектов недвижимости	116
7.3.15	Анализ фактических данных о ценах предложений объектов из сегмента рынка объектов оценки.....	117
7.3.16	Основные выводы относительно сегмента рынка, к которому принадлежат объекты оценки	120
8	АНАЛИЗ НАИБОЛЕЕ ЭФФЕКТИВНОГО ИСПОЛЬЗОВАНИЯ ОБЪЕКТОВ ОЦЕНКИ (АНЭИ)	121
9	МЕТОДОЛОГИЯ РАСЧЁТА СПРАВЕДЛИВОЙ СТОИМОСТИ ОЦЕНИВАЕМОГО ОБЪЕКТА НЕДВИЖИМОСТИ.....	125
9.1	Процесс оценки.....	125
9.2	Общие понятия и определения.....	125
9.3	Подходы к оценке объектов недвижимости.....	130
9.3.1	Рыночный (сравнительный) подход.....	131
9.3.2	Доходный подход	133
9.3.3	Затратный подход	136
9.4	Выбор подходов и методов оценки объектов оценки.....	137
10	ОПРЕДЕЛЕНИЕ СПРАВЕДЛИВОЙ СТОИМОСТИ СРАВНИТЕЛЬНЫМ ПОДХОДОМ	139
10.1	Объекты-аналоги – помещения офисного назначения	140
10.2	ПРИМЕНЯЕМЫЕ КОРРЕКТИРОВКИ:	142
10.2.1	Расчет справедливой стоимости 1 м2 площади объекта оценки по сравнительному подходу путем введения корректировок - Нежилое помещение, 63:01:0118002:1066	146

10.2.2 Расчет справедливой стоимости 1 м2 площади объекта оценки по сравнительному подходу путем введения корректировок - Нежилое помещение, 63:01:0118002:1067	150
10.2.3 Расчет справедливой стоимости 1 м2 площади объекта оценки по сравнительному подходу путем введения корректировок - Нежилое помещение, 63:01:0118002:1068	154
10.2.4 Расчет справедливой стоимости 1 м2 площади объекта оценки по сравнительному подходу путем введения корректировок - Нежилое помещение, 63:01:0118002:1063	158
10.3 СПРАВЕДЛИВАЯ СТОИМОСТЬ ОБЪЕКТА ОЦЕНКИ ПО СРАВНИТЕЛЬНОМУ ПОДХОДУ, БЕЗ НДС, РУБ.	162
11 ОПРЕДЕЛЕНИЕ СПРАВЕДЛИВОЙ СТОИМОСТИ НЕДВИЖИМОСТИ ДОХОДНЫМ ПОДХОДОМ.....	163
11.1 ОБЪЕКТЫ-АНАЛОГИ ПО АРЕНДЕ	164
11.2 ПРИМЕНЯЕМЫЕ КОРРЕКТИРОВКИ:	166
11.2.1 Расчет справедливой стоимости 1 м2 площади объекта оценки по доходному подходу путем введения корректировок - Нежилое помещение, 63:01:0118002:1066	172
11.2.2 Расчет справедливой стоимости 1 м2 площади объекта оценки по доходному подходу путем введения корректировок - Нежилое помещение, 63:01:0118002:1067	176
11.2.3 Расчет справедливой стоимости 1 м2 площади объекта оценки по доходному подходу путем введения корректировок - Нежилое помещение, 63:01:0118002:1068	180
11.2.4 Расчет справедливой стоимости 1 м2 площади объекта оценки по доходному подходу путем введения корректировок - Нежилое помещение, 63:01:0118002:1063	184
11.3 ОПРЕДЕЛЕНИЕ ПРОГНОЗНОГО ПЕРИОДА И ШАГА ПРОГНОЗА.....	188
11.4 ПРОГНОЗИРОВАНИЕ РЫНОЧНЫХ АРЕНДНЫХ СТАВОК.....	188
11.5 ОПРЕДЕЛЕНИЕ ПОПРАВКИ НА ВОЗМОЖНУЮ НЕДОЗАГРУЗКУ ПЛОЩАДЕЙ И ПОТЕРИ ПРИ СБОРЕ АРЕНДНОЙ ПЛАТЫ.....	189
11.6 ОПЕРАЦИОННЫЕ РАСХОДЫ И ТЕКУЩИЙ РЕМОНТ ЗДАНИЯ И СИСТЕМ ЖИЗНЕОБЕСПЕЧЕНИЯ.....	189
11.7 ОПРЕДЕЛЕНИЕ СТАВКИ КАПИТАЛИЗАЦИИ	195
11.8 ОПРЕДЕЛЕНИЕ СТАВКИ ДИСКОНТИРОВАНИЯ	196
11.9 РАСЧЕТ СПРАВЕДЛИВОЙ СТОИМОСТИ ОБЪЕКТА ОЦЕНКИ ДОХОДНЫМ ПОДХОДОМ.....	197
11.10 СПРАВЕДЛИВАЯ СТОИМОСТЬ ОБЪЕКТА ОЦЕНКИ ПО ДОХОДНОМУ ПОДХОДУ, БЕЗ НДС, РУБ.	202
12 Определение справедливой стоимости помещений, согласование результатов	203
12.1 АНАЛИЗ И ПРИЧИНЫ РАСХОЖДЕНИЙ ПРОМЕЖУТОЧНЫХ РЕЗУЛЬТАТОВ ОЦЕНКИ, ПОЛУЧЕННЫХ РАЗЛИЧНЫМИ ПОДХОДАМИ	203
12.2 РЕЗУЛЬТАТЫ СОГЛАСОВАНИЯ.....	205
13 Определение справедливой стоимости земельного участка.....	206
13.1.1 Расчет стоимости объектов оценки	207
14 ЗАКЛЮЧЕНИЕ О СПРАВЕДЛИВОЙ СТОИМОСТИ ОБЪЕКТОВ ОЦЕНКИ	209

15 ПЕРЕЧЕНЬ ИСПОЛЬЗУЕМЫХ ДАННЫХ, ДОКУМЕНТОВ И МАТЕРИАЛОВ.....	211
16 ПРИЛОЖЕНИЯ.....	212

1 ОСНОВНЫЕ ФАКТЫ И ВЫВОДЫ

1.1 Объект оценки (общая информация)

Нежилая недвижимость (Нежилые помещения общей площадью 9 357,00 кв.м. и земельный участок общей площадью 5 866,00 кв.м.) по адресу: РФ, Самарская область, г. Самара, Железнодорожный р-н, ул. Авроры.

№ п/п	Наименование помещения	Кадастровый номер	Адрес объекта оценки	Общая площадь, кв.м.	Оцениваемая площадь, кв.м.
1	Нежилое помещение, этаж №3	63:01:0118002:1066	Самарская область, г. Самара, Железнодорожный район, ул. Авроры, д.110, пом.н11	2 479,60	2 479,60
2	Нежилое помещение, этаж №4	63:01:0118002:1067	Самарская область, г. Самара, Железнодорожный район, ул. Авроры, д.110, н12	2 321,40	2 321,40
3	Нежилое помещение, мансарда № 1, технический этаж № 1	63:01:0118002:1068	Самарская область, г. Самара, Железнодорожный район, ул. Авроры, д.110 пом.н13	2 495,00	2 495,00
4	Нежилое помещение, этаж №1, этаж №2	63:01:0118002:1063	Самарская область, г. Самара, Железнодорожный район, ул. Авроры, д.110, пом. н8	2 061,00	2 061,00
5	Земельный участок	63:01:0118002:687	Установлено относительно ориентира, расположенного в границах участка. Почтовый адрес ориентира: Самарская область, г. Самара, Железнодорожный район, ул. Авроры	5 866,00	5 866,00

1.2 Основания для проведения оценки

Договор №800-105-0316 от 09.03.2016 г. и Дополнительное соглашение №39 от 22 февраля 2023 года

1.3 Результаты оценки

Оценка проведена, а Отчет составлен в соответствии с требованиями Федерального закона от 29.07.1998 года №135-ФЗ «Об оценочной деятельности в Российской Федерации», Федеральных стандартов оценки: ФСО I, ФСО II, ФСО №III, ФСО IV, ФСО V, ФСО VI, ФСО №7 утвержденных Приказами Минэкономразвития России от 14.04.2022 г., 25.09.2014 г., №№200, 611 (соответственно) и Свода Стандартов СРО НП «Саморегулируемая организация Ассоциация Российских Магистров Оценки».

Проведенные исследования и анализ позволяют сделать следующий вывод. По нашему мнению, справедливая стоимость объекта оценки по состоянию на 16 марта 2023 года без НДС округленно составляет:

№ п/п	Наименование	Кадастровый номер	Адрес объекта оценки	Общая площадь, кв.м.	Согласованная справедливая стоимость, руб. без НДС округленно
1	Нежилое помещение, этаж №3	63:01:0118002:1066	Самарская область, г. Самара, Железнодорожный район, ул. Авроры, д.110, пом.н11	2 479,60	48 850 000,00
2	Нежилое помещение, этаж №4	63:01:0118002:1067	Самарская область, г. Самара, Железнодорожный район, ул. Авроры, д.110, н12	2 321,40	45 995 000,00
3	Нежилое помещение, мансарда № 1, технический этаж № 1	63:01:0118002:1068	Самарская область, г. Самара, Железнодорожный район, ул. Авроры, д.110 пом.н13	2 495,00	49 130 000,00
4	Нежилое помещение, этаж №1, этаж №2	63:01:0118002:1063	Самарская область, г. Самара, Железнодорожный район, ул. Авроры, д.110, пом. н8	2 061,00	41 260 000,00
5	Земельный участок	63:01:0118002:687	Установлено относительно ориентира, расположенного в границах участка. Почтовый адрес ориентира: Самарская область, г. Самара, Железнодорожный район, ул. Авроры	5 866,00	31 490 000,00

2 ЗАДАНИЕ НА ОЦЕНКУ

Дата определения стоимости объекта оценки:	16 марта 2023 года.
Основание для проведения оценки:	Договор №800-105-0316 от 09.03.2016 г. и дополнительное соглашение №39 от 22 февраля 2023 года
Оценка проводится в соответствии	С требованиями Федерального закона от 29.07.1998 года №135-ФЗ «Об оценочной деятельности в Российской Федерации», Федеральных стандартов оценки утвержденных Приказами Минэкономразвития России и Свода Стандартов СРО НП «Саморегулируемая организация Ассоциация Российских Магистров Оценки».
Оцениваемый объект:	Нежилые помещения общей площадью 9 357,00 кв.м. и земельный участок общей площадью 5 866,00 кв.м.
Вид определяемой стоимости:	<p>Справедливая стоимость.</p> <p><u>Справедливая стоимость</u> - это цена, которая была бы получена при продаже актива или уплачена при передаче обязательства в ходе обычной сделки между участниками рынка на дату оценки (Международный стандарт финансовой отчетности (IFRS) 13 "Оценка справедливой стоимости" утв. Приказом Министерства финансов Российской Федерации от 18.07.2012 № 106н).</p> <p>Стоимость определяется без учета налогов, которые уплачиваются в соответствии с законодательством Российской Федерации или иностранного государства при приобретении и реализации указанных активов.</p>
Цель оценки:	Установление стоимости обусловленной Договором №800-105-0316 от 09.03.2016 г. и дополнительным соглашением №39 от 22 февраля 2023 года
Задача оценки:	Оценка производится для определения стоимости чистых активов ЗПИФ рентный «Первый Рентный».
Предпосылки стоимости	<ul style="list-style-type: none"> • Использование объекта оценки без совершения сделки с ним; • Пользователи Объекта оценки являются неопределенными лицами (гипотетические участники); • Дата оценки: 16 марта 2023 года; • Предполагаемое использование Объекта оценки – наиболее эффективное использование. Для целей настоящей оценки под наиболее эффективным использованием понимается текущее

	использование Объекта оценки (пункты 6, 17 ФСО II); Характер сделки - добровольная сделка в типичных условиях
Основания для установления предпосылок стоимости	Основания для установления предпосылок: вид стоимости «справедливая» подлежит определению в соответствии с целями оценки (Указание Центрального Банка Российской Федерации N 3758-У от 25 августа 2015 года).
Специальные и иные допущения	Отсутствуют.
Форма составления отчета об оценке	В форме электронного документа, подписанного усиленной квалифицированной электронной подписью.
Ограничения оценки	Данные о балансовой стоимости на дату оценки не предоставлены Заказчиком
Ограничения на использование, распространение и публикацию отчета об оценке объекта оценки	Ни Заказчик, ни Исполнитель не могут использовать Отчет иначе, чем это предусмотрено настоящим Договором. Отчет или какая-либо его часть не могут быть предоставлены Заказчиком для использования в целях рекламы, для мероприятий по связям с общественностью без предварительного письменного согласования с Исполнителем.
Состав и объем документов и материалов, представляемых заказчиком оценки	Информация предоставляется в электронном виде, а также в бумажном виде, заверенная подписью и печатью Заказчика. Состав документов и материалов см. в соответствующем разделе Отчета.
Заказчик:	ООО «УК ПРОМСВЯЗЬ» Д.У. ЗПИФ рентный «Первый Рентный» Адрес места нахождения 109240, Москва, улица Николоямская, дом 13, строение 1, этаж 5, комнаты 1-31, ИНН 7718218817, КПП 770901001, ОГРН 1027718000067 дата присвоения 10.07.2002 г., р/счет 40701810200000000859 в ПАО «Промсвязьбанк» Кор.счет № 30101810400000000555 в ГУ Банка России по ЦФО БИК 044525555..
Собственник имущества:	Владельцы инвестиционных паев Закрытого паевого инвестиционного фонда рентный «Первый Рентный», данные о которых устанавливаются на основании данных лицевых счетов владельцев инвестиционных паев в реестре владельцев инвестиционных паев и счетов депо владельцев инвестиционных паев..
Балансовая стоимость при наличии:	Отсутствует.

(ФЗ от 29.07.1998 N 135-ФЗ (ред. от 03.07.2016, статья 11))	
Дата составления отчета:	16 марта 2023 года.
Срок проведения оценки:	С 22 февраля 2023 года по 16 марта 2023 года.
Порядковый номер отчета:	800-105-39-0323-05
Данные об оценочной компании	
Место нахождения:	Россия, 105082, г. Москва, ул. Бакунинская, д. 49, стр.5
Почтовый адрес:	Россия, 105082, г. Москва, ул. Бакунинская, д. 49, стр.5
Телефон:	(499) 502-82-03
Факс:	(+7 495) 505-39-45
ОГРН:	1127746193310 дата присвоения 21.03.2012 г.
Расчетный счет:	40702810495020070247 в ФИЛИАЛ ЦЕНТРАЛЬНЫЙ ПАО БАНКА "ФК ОТКРЫТИЕ"
Данные о страховании ответственности:	Полис обязательного страхования ответственности при осуществлении оценочной деятельности СПАО «ИНГОССТРАХ» 433-083331/21, срок действия договора страхования с 25.09.2021г. по 24.09.2026г.
Форма отчета:	письменная

2.1 Перечень объектов оценки

№ п/п	Наименование помещения	Кадастровый номер	Адрес объекта оценки	Общая площадь, кв.м.	Оцениваемая площадь, кв.м.	Описание
1	Нежилое помещение, этаж №3	63:01:0118002:1066	Самарская область, г. Самара, Железнодорожный район, ул. Авроры, д.110, пом.н11	2 479,60	2 479,60	Нежилое помещение офисного назначения
2	Нежилое помещение, этаж №4	63:01:0118002:1067	Самарская область, г. Самара, Железнодорожный район, ул. Авроры, д.110, н12	2 321,40	2 321,40	Нежилое помещение офисного назначения
3	Нежилое помещение, мансарда № 1, технический этаж № 1	63:01:0118002:1068	Самарская область, г. Самара, Железнодорожный район, ул. Авроры, д.110 пом.н13	2 495,00	2 495,00	Нежилое помещение офисного назначения
4	Нежилое помещение, этаж №1, этаж №2	63:01:0118002:1063	Самарская область, г. Самара, Железнодорожный район, ул. Авроры, д.110, пом. н8	2 061,00	2 061,00	Нежилое помещение офисного назначения
5	Земельный участок	63:01:0118002:687	Установлено относительно ориентира, расположенного в границах участка. Почтовый адрес ориентира: Самарская область, г. Самара, Железнодорожный район, ул. Авроры	5 866,00	5 866,00	Земельный участок

2.2 Краткие данные об оценщиках

Оценка проводилась независимыми экспертами:

Фамилия, имя, отчество	Сведения об Оценщиках
Филатов Владимир Дмитриевич	<p>Почтовый адрес Оценщика Россия, 125475, г. Москва, ул. Перерва, д. 52, кв. 126.</p> <p>Номер контактного телефона Оценщика +7 (499) 502-82-03</p> <p>Адрес электронной почты Оценщика mail-site@okbs.ru</p> <p>Местонахождение оценщика офис компании ООО «ОКБС» по адресу: Россия, 105082, г. Москва, ул. Бакунинская, д. 49, стр. 5</p> <p>Стаж Стаж осуществления оценочной деятельности оценщика: с 2008 г. (более трех лет).</p> <p>Сведения о членстве в СРОО Некоммерческое партнерство «САМОРЕГУЛИРУЕМАЯ ОРГАНИЗАЦИЯ АССОЦИАЦИИ РОССИЙСКИХ МАГИСТРОВ ОЦЕНКИ» (ИНН 7717528407) Краткое наименование: НП «АРМО» Адрес: ул. Буженинова, д. 30 с. 3, 2 этаж, Москва, 107023 Почтовый адрес: а/я 10, Москва, 115184 Телефон: +7 495 221-04-25 Email: armo@sroarmo.ru Дата вступления: 26.05.2008 г. Реестровый номер: 1334</p> <p>Сведения о проведенных СРОО проверках члена саморегулируемой организации и фактах применения к нему дисциплинарных и иных взысканий Меры дисциплинарного воздействия со стороны СРОО, предусмотренные Федеральным законом «Об оценочной деятельности в Российской Федерации», а также внутренними документами СРОО, на дату подписания задания на оценку в количестве двух и более раз в течение предшествующих двух лет отсутствуют</p> <p>Информация о договоре страхования ответственности Оценщика Полис обязательного страхования ответственности при осуществлении оценочной деятельности «ИНГОССТРАХ» №433-028253/21, срок действия договора страхования с 16.05.2021г. по 15.05.2026г.</p> <p>Образование Оценщика</p> <ul style="list-style-type: none"> • Диплом ПП №932882 от 24.05.2008 г. выдан Государственной академией промышленного менеджмента имени Н.П.

	<p>Пастухова по программе «Оценка стоимости предприятия (бизнеса)».</p> <ul style="list-style-type: none"> • Свидетельство о повышении квалификации ГОУ ДПО «Межотраслевой ИПК Российской экономической академии им. Г.В. Плеханова». Регистрационный номер 278-11С от 15 июля 2011 г. • Удостоверение о повышении квалификации ФГБОУ ДПО «Государственная академия промышленного менеджмента имени Н.П. Пастухова». Регистрационный номер 15165 от 3 октября 2014 г. • Квалификационный аттестат по направлению оценочной деятельности «Оценка недвижимости» №018740-1 от 29 марта 2021 года. • Квалификационный аттестат по направлению оценочной деятельности «Оценка движимого имущества» №032133-2 от 03 декабря 2021 года. • Квалификационный аттестат по направлению оценочной деятельности «Оценка бизнеса» № 018828-3 от 09 апреля 2021 года. <p>Сведения о юридическом лице, с которым оценщик заключил трудовой договор</p> <ul style="list-style-type: none"> • ООО «ОКБС» • ИНН 7701951014 • Контакты: Россия, 105082, г. Москва, ул. Бакунинская, д. 49, стр. 5. Тел.: + 7 (499) 502-82-03. www.okbs.ru. <p>Трудовой договор с ООО «ОКБС» №1 от 25.09.2012 года (бессрочный).</p>
--	---

2.3 Специалисты, привлекаемые к проведению оценки

Информация обо всех привлеченных к проведению оценки и подготовке отчета об оценке внешних организациях и квалифицированных отраслевых специалистах (п.п. 8 п. 7 ФСО VI) с указанием их квалификации, опыта и степени их участия в проведении оценки объекта оценки:

- Не привлекались.

2.4 Организации, привлекаемые к проведению оценки

Информация обо всех привлеченных к проведению оценки и подготовке отчета об оценке внешних организациях и квалифицированных отраслевых специалистах (п.п. 8 п. 7 ФСО VI) с указанием их квалификации, опыта и степени их участия в проведении оценки объекта оценки:

- Не привлекались.

3 ПРИНЯТЫЕ ПРИ ПРОВЕДЕНИИ ОЦЕНКИ ОБЪЕКТА ОЦЕНКИ ДОПУЩЕНИЯ И ЗАЯВЛЕНИЕ О СООТВЕТСТВИИ

3.1 Принятые при проведении оценки объекта оценки допущения

Следующие допущения, принятые при проведении оценки, являются неотъемлемой частью настоящего Отчета:

Отчет об оценке выполняется в соответствии с заданием на оценку и содержит обоснованное профессиональное суждение оценщика относительно стоимости объекта оценки, сформулированное на основе собранной информации и проведенных расчетов, с учетом допущений.

В соответствии с гл.2, ст.12, ФЗ №135 «Об оценочной деятельности в Российской Федерации» от 29.07.1998г. «Итоговая величина рыночной или иной стоимости объекта оценки, указанная в отчете, составленном по основаниям и в порядке, которые предусмотрены настоящим Федеральным законом, признается достоверной и рекомендуемой для целей совершения сделки с объектом оценки, если в порядке, установленном законодательством Российской Федерации, или в судебном порядке не установлено иное. Рыночная стоимость, определенная в отчете, является рекомендуемой для целей совершения сделки в течение шести месяцев с даты составления отчета, за исключением случаев, предусмотренных законодательством Российской Федерации».

Мнение Оценщика относительно рыночной стоимости объекта оценки действительно только на дату оценки. Оценщик не принимает на себя ответственности за изменение экономических, юридических и иных факторов, которые могут возникнуть после даты оценки и повлиять на рыночную ситуацию, а, следовательно, и на рыночную стоимость объекта оценки.

В соответствии с заданием на оценку результат оценки (справедливую стоимость объекта оценки на дату оценки) Оценщик приводит единой величиной без суждения о возможных границах интервала, в котором, по его мнению, может находиться эта стоимость.

В процессе проведения работ по оценке справедливой стоимости объекта оценки Оценщик исходит из условия достоверности предоставленной Заказчиком информации, характеризующей «количественные и качественные характеристики объекта оценки... и элементов, входящих в состав объекта оценки, которые имеют специфику, влияющую на результаты оценки объекта оценки».

В рамках оценки стоимости Оценщиком не проводится юридическая экспертиза прав на объект оценки и соответствующих правовых документов.

При сборе информации об объекте оценки Оценщик провел осмотр объекта оценки в период проведения работ.

При проведении оценки предполагается отсутствие дефектов или скрытых фактов по объекту оценки, элементов, входящих в состав объекта оценки, которые имеют специфику, влияющую на результаты оценки объекта оценки, и которые Заказчик и Оценщик не могут знать в период проведения оценки.

При использовании Оценщиком информации, полученной из сторонних источников, Оценщик исходит из принципов достаточности и достоверности используемой информации при соблюдении следующего условия: в тексте отчета об оценке должны присутствовать ссылки на источники информации либо копии материалов и распечаток, используемых в отчете, позволяющие делать выводы об источнике получения соответствующей информации и дате ее подготовки. В случае, если информация при опубликовании на сайте в информационно-телекоммуникационной сети "Интернет" не обеспечена свободным доступом или в будущем возможно изменение этой информации или адреса страницы, на которой она опубликована, либо использована информация, опубликованная не в общедоступном печатном издании, к отчету об оценке приложены копии соответствующих материалов

Отчет достоверен лишь в полном объеме и лишь в указанных в нем целях и задачах, с учетом оговоренных задании на оценку, так и по тексту отчета ограничений и допущений, использованных при расчете стоимости.

Все расчеты были произведены с помощью программы Microsoft Office Excel. Значения расчетных параметров, приведенные в Отчете, отображаются в таблицах в округленном виде, что может приводить к расхождению итоговых значений в таблицах, рассчитанных в Excel и рассчитанных любым иным способом.

Согласно п. 1 ст. 35 Земельного Кодекса РФ «1. При переходе права собственности на здание, сооружение, находящиеся на чужом земельном участке, к другому лицу оно приобретает право на использование соответствующей части земельного участка, занятой зданием, сооружением и необходимой для их использования, на тех же условиях и в том же объеме, что и прежний их собственник. В случае перехода права собственности на здание, сооружение к нескольким собственникам порядок пользования земельным участком определяется с учетом долей в праве собственности на здание, сооружение или сложившегося порядка пользования земельным участком» (в ред. Федерального закона от 23.06.2014 N 171-ФЗ). Следовательно, каждому собственнику помещения/помещений принадлежит доля в правах на земельный участок с учетом долей в праве собственности. Наиболее типично доля оцениваемого земельного участка в праве собственности определяется пропорционально общим площадям помещений, находящихся в собственности. Оценщик вводит допущение, доля на земельный участок приходится на оцениваемые нежилые помещения.

Данная оценка актуальна только на дату проведения оценки;

Справедливая стоимость может измениться значительно и неожиданно в течение относительно короткого периода времени (в том числе в результате факторов, которые не могли быть известны Оценщику на дату проведения оценки);

Оценщик не принимает на себя ответственность или обязательства за любые убытки, возникшие в результате такого последующего изменения стоимости;

Значения, содержащиеся в данной оценке, основаны на рыночных условиях на момент составления данного отчета. Эта оценка не дает прогноза будущих значений. В случае нестабильности и/или нарушения нормальной работы рынка, значения могут быстро измениться, и такие потенциальные будущие события НЕ рассматривались в данном отчете. Поскольку данная оценка не учитывает и не может учитывать какие-либо изменения в оцениваемом имуществе или рыночных условиях после даты вступления в силу, читателей предупреждают о необходимости полагаться на оценку после даты вступления в силу, указанной в настоящем отчете.

Вспышка нового коронавируса (COVID -19) была объявлена "глобальной пандемией" Всемирной организацией здравоохранения 11 марта 2020 года; Коронавирусная пандемия вызывает значительную степень неопределенности на рынках капитала и может оказать влияние на стоимость недвижимости в зависимости от продолжительности и тяжести кризиса. В настоящее время слишком рано предсказывать, каким образом это может сказаться на стоимости, однако вполне вероятно, что в краткосрочной перспективе это негативно скажется на рыночном спросе.

Рынок недвижимости испытывает влияние неопределенности, вызванной вспышкой COVID -19. В настоящее время рыночные условия меняются ежедневно. На дату оценки мы считаем, что на рынке существует значительная неопределенность;

Данные о балансовой стоимости на дату оценки не предоставлены Заказчиком, данный факт не влияет на справедливую стоимость объекта оценки.

3.2 Консолидация активов

Согласно Международный стандарт финансовой отчетности (IFRS) 13 «Оценка справедливой стоимости»:

13. Актив или обязательство, оцениваемое по справедливой стоимости, может представлять собой следующее:
- (а) отдельный актив или обязательство (например, финансовый инструмент или нефинансовый актив); или
 - (б) группа активов, группа обязательств или группа активов и обязательств (например, единица, генерирующая денежные средства, или бизнес).
14. Тот факт, является ли актив или обязательство отдельным активом или обязательством, группой активов, группой обязательств или группой активов и обязательств для целей признания или раскрытия информации, зависит от его единицы учета. Единица учета для актива или обязательства определяется в соответствии с тем МСФО, который требует или разрешает оценку справедливой стоимости, за исключением случаев, предусмотренных в настоящем стандарте.

Согласно Федеральному стандарту оценки «Оценка недвижимости» (ФСО №7), утвержденным Приказом Минэкономразвития России от 25.09.2014 г. № 611:

4. Для целей настоящего Федерального стандарта объектами оценки могут выступать объекты недвижимости - застроенные земельные участки, незастроенные земельные участки, объекты капитального строительства, а также части земельных участков и объектов капитального строительства, жилые и нежилые помещения, вместе или по отдельности, с учетом связанных с ними имущественных прав, если это не противоречит действующему законодательству. Для целей настоящего Федерального стандарта объектами оценки могут выступать доли в праве на объект недвижимости.

На основании выше приведенного Оценщик делает вывод консолидация активов возможна и зависит от единиц учета, определенного в соответствующем МСФО. В связи с тем, что учет активов фонда не ведется по МСФО, Оценщик вводит допущение о рассмотрении единиц учета в соответствии с РСБУ² для целей настоящей оценки.

² РСБУ (Российские стандарты бухгалтерского учета) – совокупность норм федерального законодательства России и Положений по бухгалтерскому учету (ПБУ), издаваемых Министерством Финансов РФ, которые регулируют правила бухгалтерского учета.

Согласно данным учета фонда (единица учета) – активы фонда находятся на персональном учете и не группируются.

3.3 Заявление о соответствии Оценщика и Исполнителя

3.3.1 Заявление оценщика

Оценщик удостоверяет, что на основании имевшейся в его распоряжении информации:

Выполненный анализ, высказанные мнения и полученные выводы действительны исключительно в пределах, оговоренных в настоящем отчете допущений и ограничительных условий, и являются персональными, непредвзятыми, профессиональными анализом, мнением и выводами оценщика.

Оценщик не имеет ни в настоящем, ни в будущем какого-либо интереса в отношении объекта оценки, а также не имеет личной заинтересованности и предубеждения в отношении вовлеченных в предполагаемую сделку сторон.

Вознаграждение оценщика ни в коей мере не связано с объявлением заранее predetermined стоимости или тенденцией в определении стоимости в пользу Заказчика или его клиента, с достижением заранее оговоренного результата или событиями, произошедшими в результате анализа, мнений или выводов, содержащихся в отчете.

3.3.2 Сведения о независимости юридического лица, с которым оценщик заключил трудовой договор

Настоящим ООО «ОКБС» подтверждает полное соблюдение принципов независимости, установленных ст. 16 Федерального закона от 29.07.1998 N 135-ФЗ «Об оценочной деятельности в Российской Федерации».

Общество с ограниченной ответственностью «ОКБС» подтверждает, что не имеет имущественного интереса в объекте оценки и (или) не является аффилированным лицом заказчика.

Размер денежного вознаграждения за проведение оценки объекта оценки не зависит от итоговой величины стоимости объекта оценки, указанной в настоящем отчете об оценке.

3.3.3 Сведения о независимости оценщика

Настоящим оценщик Филатов Владимир Дмитриевич подтверждает полное соблюдение принципов независимости, установленных ст. 16 Федерального закона от 29.07.1998 N 135-ФЗ «Об оценочной деятельности в Российской Федерации», при осуществлении оценочной деятельности и составлении настоящего отчета об оценке.

Оценщик Филатов Владимир Дмитриевич не является учредителем, собственником, акционером, должностным лицом или работником юридического лица - заказчика, лицом, имеющим имущественный интерес в объекте оценки. Оценщик не состоит с указанными лицами в близком родстве или свойстве.

Клиент: ООО «УК ПРОМСВЯЗЬ» Д.У. ЗПИФ рентный «Первый Рентный»
Отчет об оценке №800-105-39-0323-05
Глава 3 ПРИНЯТЫЕ ПРИ ПРОВЕДЕНИИ ОЦЕНКИ ОБЪЕКТА ОЦЕНКИ
ДОПУЩЕНИЯ И ЗАЯВЛЕНИЕ О СООТВЕТСТВИИ
Объект оценки: Нежилые помещения общей площадью 9 357,00 кв.м. и земельный участок
общей площадью 5 866,00 кв.м.

Оценщик Филатов Владимир Дмитриевич не имеет в отношении объекта оценки вещных или обязательственных прав вне договора и не является участником (членом) или кредитором юридического лица – заказчика, равно как и заказчик не является кредитором или страховщиком оценщика.

Размер оплаты оценщику за проведение оценки объекта оценки не зависит от итоговой величины стоимости объекта оценки, указанной в настоящем отчете об оценке.

Оценщик

Генеральный директор
ООО «ОКБС»



/Филатов В.Д./

/ Филатов В.Д./

16 марта 2023 года

4 ПРИМЕНЯЕМЫЕ СТАНДАРТЫ ОЦЕНОЧНОЙ ДЕЯТЕЛЬНОСТИ

Оценка стоимости проводилась как в соответствии с требованиями Федерального закона №135-ФЗ от 29.07.1998 г. «Об оценочной деятельности в Российской Федерации», так и в соответствии с:

4.1 Стандарты оценки и законодательные акты, обязательные к применению в РФ:

Общие федеральные стандарты оценки, утвержденные Приказом Минэкономразвития России от 14.04.2022 №200:

Федеральный стандарт оценки «Структура федеральных стандартов оценки и основные понятия, используемые в федеральных стандартах оценки (ФСО I)»;

Федеральный стандарт оценки «Виды стоимости (ФСО II)»;

Федеральный стандарт оценки «Процесс оценки (ФСО III)»;

Федеральный стандарт оценки «Задание на оценку (ФСО IV)»;

Федеральный стандарт оценки «Подходы и методы оценки (ФСО V)»;

Федеральный стандарт оценки «Отчет об оценке (ФСО VI)».

Федеральный стандарт оценки «Оценка недвижимости» (ФСО №7), утвержденным Приказом Минэкономразвития России от 25.09.2014 г. № 611,

Международными стандартами оценки Международного Комитета по стандартам оценки (седьмое издание 2005 г.).

4.2 Стандарты оценки, обязательные к применению оценщиками-членами СРО:

Правила и стандарты СРО НП «Саморегулируемая организация Ассоциация Российских Магистров Оценки», утвержденные Решением Президиума НП "АРМО" от 16.01.2008 г. (<http://sroarmo.ru/standarty-i-pravila>).

4.3 Международные стандарты оценки

Международный стандарт финансовой отчетности (IFRS) 13 «Оценка справедливой стоимости» (введен в действие на территории Российской Федерации Приказом Минфина России от 28.12.2015 № 217н)

Использование «Международных стандартов оценки» связано с тем, что перечисленные выше стандарты оценки, обязательные к применению при осуществлении оценочной деятельности в Российской Федерации определяют общие принципы оценки, а Международные стандарты определяют конкретные принципы оценки тех или иных видов собственности.

Возможность использования Международных стандартов оценки подтверждена ст. 7 Гражданского кодекса РФ «Гражданское законодательство и нормы международного права», где указано, что «Общепризнанные принципы и нормы международного права и международные договоры Российской Федерации являются в соответствии с Конституцией Российской Федерации составной частью правовой системы Российской Федерации» и могут непосредственно применяться кроме случаев, когда из международного договора следует, что для его применения требуется издание внутригосударственного акта».

Согласно Указаниям Банка Центрального банка Российской Федерации (Банка России) от 25 августа 2015 года, №3758-у:

«Правила определения стоимости чистых активов должны соответствовать требованиям законодательства Российской Федерации, в том числе настоящего Указания и иных нормативных актов Банка России», а именно:

«1.3 Стоимость активов и величина обязательств определяются по справедливой стоимости в соответствии с Международным стандартом финансовой отчетности (IFRS) 13 "Оценка справедливой стоимости", введенным в действие на территории Российской Федерации приказом Министерства финансов Российской Федерации от 28.12.2015 года №217н "О введении в действие и прекращении действия документов Международных стандартов финансовой отчетности на территории Российской Федерации", зарегистрированным Министерством юстиции Российской Федерации 3 августа 2012 года N 25095 (Российская газета от 15 августа 2012 года), с поправками, введенными в действие на территории Российской Федерации приказом Министерства финансов Российской Федерации от 17 декабря 2014 года N 151н "О введении документов Международных стандартов финансовой отчетности в действие на территории Российской Федерации", зарегистрированным Министерством юстиции Российской Федерации 15 января 2015 года N 35544 ("Официальный интернет-портал правовой информации" (www.pravo.gov.ru), 15 января 2015 года), с учетом требований настоящего Указания.»

«1.4 Стоимость активов, в том числе определенная на основании отчета оценщика (далее – отчет оценщика), составленного в соответствии с требованиями Федерального закона от 29 июля 1998 года № 135-ФЗ «Об оценочной деятельности в Российской Федерации» определяется без учета налогов, которые уплачиваются в соответствии с законодательством Российской Федерации или иностранного государства при приобретении и реализации указанных активов.»

В связи с тем, что в Федеральном законе «Об оценочной деятельности в Российской Федерации» № 135 от 29 июля 1998 в текущей редакции и Федеральных стандартах оценки ФСО I, ФСО II, ФСО III, ФСО IV, ФСО V, ФСО VI (Приложение №№1, 2, 3, 4, 5, 6 к приказу Минэкономразвития России от «14» апреля 2022 г. № 200), отсутствует четкое определение понятия «справедливая стоимость», на основании Статьи 7 ФЗ № 135 «Об оценочной деятельности в Российской Федерации» от 29 июля 1998:

«В случае, если в нормативном правовом акте, содержащем требование обязательного проведения оценки какого-либо объекта оценки, либо в договоре об оценке объекта оценки (далее - договор) не определен конкретный вид стоимости объекта оценки, установлению подлежит рыночная стоимость данного объекта.

Указанное правило подлежит применению и в случае использования в нормативном правовом акте не предусмотренных настоящим Федеральным законом или стандартами оценки терминов, определяющих вид стоимости объекта оценки, в том числе терминов "действительная стоимость", "разумная стоимость", "эквивалентная стоимость", "реальная стоимость" и других.»

Оценщик вводит допущение о приравнивании понятий «справедливая стоимость» и «иная стоимость», как вывод приравнивает справедливую и рыночную стоимости.

Срок действия отчета (согласно п. 12 ФЗ №135): 6 месяцев с даты составления отчета – 16 марта 2023 года.

5 ИНЫЕ СВЕДЕНИЯ, НЕОБХОДИМЫЕ ДЛЯ ПОЛНОГО И ДОСТАТОЧНОГО ПРЕДСТАВЛЕНИЯ РЕЗУЛЬТАТА ОЦЕНКИ

В соответствии с положениями п. 11 ФСО VI в настоящем разделе приводятся иные сведения, необходимые, по мнению Оценщика, для полного и достаточного представления результата оценки (однозначного понимания сущности и содержания выполненного Оценщиком исследования и итоговой величины стоимости).

1. Расчеты выполнены в программе MS Excel версии 2016 с настройкой «по умолчанию» (программа хранит и выполняет вычисления с точностью 15 значащих цифр). Режим «задать указанную точность» не применялся (также обозначается как «точность как на экране» в других версиях MS Excel). В приведенных в настоящем Отчете таблицах отображаются числовые значения в объеме, комфортном для зрительного восприятия.

2. Используемые в расчетах справочные показатели, полученные из независимых источников (в частности, данные Банка России и других), могут отображаться на экране при обращении к сайтам (источникам, ссылки на которые приведены в тексте настоящего Отчета), а также при использовании сведений из того же источника, но опубликованных в другом издании (например, в Статистическом бюллетене Банка России) с меньшим числом значащих цифр (разрядов), чем данные, полученные из того же источника, но содержащиеся в загружаемых файлах формата MS Excel (*.xlsx или *.xls). В расчетах используются значения, приведенные в загруженных файлах, без округления.

3. Планы, схемы, чертежи и иные иллюстративные материалы, если таковые приведены в Отчете, призваны помочь пользователю Отчета получить наглядное представление об объекте оценки и не должны использоваться в каких-либо других целях (например, для расчета площади объекта недвижимости по его схеме).

4. В соответствии с требованиями п. 8 ФСО VI в приложении к Отчету приведены в том числе копии исходных документов, представленных Заказчиком (их графические изображения). На указанных копиях могут быть не видны (не полностью видны) следы заверения соответствующих материалов Заказчика, в т.ч. в связи с их предоставлением в электронном виде с подписью ЭЦП. При этом Оценщик гарантирует, что все материалы, предоставленные Заказчиком, были оформлены в соответствии с требованиями п. 13 ФСО III, их оригиналы хранятся в архиве Оценщика.

6 ОПИСАНИЕ ОБЪЕКТА ОЦЕНКИ

6.1 Перечень использованных при проведении оценки объекта оценки данных с указанием источников их получения

№	Наименование документа	Реквизиты документа
1	Выписка из ЕГРН	02.09.2022 № 99/2022/491328754
2	Выписка из ЕГРН	02.09.2022 № 99/2022/491331964
3	Выписка из ЕГРН	02.09.2022 № 99/2022/491334907
4	Выписка из ЕГРН	02.09.2022 № 99/2022/491324169
5	Выписка из ЕГРН	02.09.2022 № 99/2022/491218014

Источник информации: информация, предоставленная Заказчиком

Профессиональное суждение Оценщика относительно качества использованной при проведении оценки информации (п. 10 ФСО III): использованная при проведении оценки информация удовлетворяет требованиям достоверности, надежности, существенности и достаточности.

6.2 Оцениваемые права

Оценивается право собственности. Согласно ст. 209 ГК РФ «Содержание права собственности» «собственнику принадлежат права владения, пользования и распоряжения своим имуществом. Собственник вправе по своему усмотрению совершать в отношении принадлежащего ему имущества любые действия, не противоречащие закону и иным правовым актам и не нарушающие права и охраняемые законом интересы других лиц, в том числе отчуждать свое имущество в собственность другим лицам, передавать им, оставаясь собственником, права владения, пользования и распоряжения имуществом, отдавать имущество в залог и обременять его другими способами, распоряжаться им иным способом».

Право собственности подкреплено Выписками из ЕГРН.³

Субъектом права на объект оценке является: Владельцы инвестиционных паев Закрытого паевого инвестиционного фонда рентный «Первый Рентный», данные о которых устанавливаются на основании данных лицевых счетов владельцев инвестиционных паев в реестре владельцев инвестиционных паев и счетов депо владельцев инвестиционных паев.

6.3 Обременения оцениваемых прав

В рамках настоящего Отчета под обременением понимается ограничение права собственности и других вещных прав на объект правами других лиц (например, залог, аренда, сервитут и др.). Различают обременения в силу закона и обременения в силу договора.

При подготовке Отчета об оценке обременение прав на оцениваемое имущество исследуется с точки зрения того, как может повлиять наличие обременения на экономические интересы существующего владельца имущества и ожидания предполагаемого инвестора. Очевидно, что потенциальный покупатель планирует получать доход от приобретаемого имущества и ему важно знать, как повлияет обременение на величину этого дохода.

³ Копии документов находятся в Приложении данного Отчета.

В соответствии с копиями свидетельств о государственной регистрации права предоставленной Заказчиком на объект оценки зарегистрированы обременения – доверительное управление.

Раздел имущества, составляющего паевой инвестиционный фонд, и выдел из него доли в натуре не допускаются. Понятие общей долевой собственности указано в статье 244 Гражданского кодекса РФ (ГК РФ), в соответствии с которой имущество, находящееся в собственности двух или нескольких лиц, принадлежит им на праве общей собственности. Распоряжение имуществом, находящимся в долевой собственности, осуществляется по соглашению всех ее участников, то есть, в данном случае, управляющей компанией, в соответствии с правилами доверительного управления. Однако в соответствии с пп. 14 ст. 13.2 ФЗ «Об инвестиционных фондах» (N 156-ФЗ от 29 ноября 2001 г. (в действующей редакции)) управляющая компания не вправе распоряжаться имуществом, переданным в оплату инвестиционных паев, за исключением случая включения такого имущества в состав паевого инвестиционного фонда или возврата лицу, передавшему указанное имущество в оплату инвестиционных паев.

Владение и пользование имуществом, находящимся в долевой собственности, осуществляются по соглашению всех ее участников, а при недостижении согласия - в порядке, устанавливаемом судом. Собственник, предоставляя свои правомочия по договору доверительного управления другому лицу, остается собственником, поскольку осуществление указанных правомочий происходит в его интересах. Доверительный управляющий лишен возможности управлять имуществом в своих интересах, как бы широки ни были его права, и подчинен воле собственника, направленной на получение разумной выгоды от использования его имущества.


Оцениваемые объекты недвижимости имеют ограничения (обременения) права - доверительное управление. Доверительное управление имуществом возникает одновременно с общей долевой собственностью владельцев инвестиционных паев на имущество, составляющее паевой фонд, и является обременением, подлежащим государственной регистрации. Правовое регулирование доверительного управления как вида обременения осуществляется Гражданским кодексом РФ. Доверительное управление имуществом заключается в том, что одна сторона передает другой имущество на определенный срок в доверительное управление, которая в свою очередь осуществляет управление этим имуществом в интересах учредителя управления. При продаже объектов, оцениваемое имущество будет передано новому собственнику без ограничений (обременений) прав, так как наличие обременения связано не с самим имуществом, а с его правообладателем, поэтому возможное обременение после продажи права общей долевой собственности в виде доверительного управления не учитывалось.

Так как предполагаемое использование результатов оценки - для расчета стоимости чистых активов Закрытого паевого инвестиционного фонда, то оценка производится без учета ограничений (обременений) прав, связанных с общей долевой собственностью и ограничением (обременением) права – доверительным управлением.

Какие-либо прочие ограничения (обременения) в отношении оцениваемых объектов недвижимости по состоянию на дату проведения оценки отсутствуют. Дальнейший расчет производился при условии, что объект оценки полностью свободен от каких-либо ограничений (обременений), а также то, что информация, представленная Заказчиком о наличии ограничений (обременений) права, характеризуется полнотой и достоверностью.

Вывод: Объект оценки находится на праве общей долевой собственности у владельцев инвестиционных паев Закрытого паевого инвестиционного фонда рентный «Первый Рентный», имеет ограничение (обременение) – доверительное управление. Однако для целей данной оценки обременение и связанный с ним статус общей долевой собственности не учитывался и приравнен к праву собственности, в связи с «природой» данного обременения, которое является следствием нахождения имущества в собственности ЗПИФ. Дальнейший расчет производился при условии, что информация, представленная Заказчиком о наличии ограничений (обременений) права, характеризуется полнотой и достоверностью.

6.4 Фотографии объекта оценки






















































6.5 Местоположение и характеристики объекта оценки

Объектом оценки является недвижимое имущество (Нежилые помещения общей площадью 9 357,00 кв.м. и земельный участок общей площадью 5 866,00 кв.м.) расположенное по адресу: РФ, Самарская область, г. Самара, Железнодорожный р-н, ул. Авроры.

№ п/п	Наименование помещения	Кадастровый номер	Адрес объекта оценки	Общая площадь, кв.м.	Оцениваемая площадь, кв.м.	Описание	Выписка из ЕГРН
1	Нежилое помещение, этаж №3	63:01:0118002:1066	Самарская область, г. Самара, Железнодорожный район, ул. Авроры, д.110, пом.н11	2 479,60	2 479,60	Нежилое помещение офисного назначения	02.09.2022 № 99/2022/491328754
2	Нежилое помещение, этаж №4	63:01:0118002:1067	Самарская область, г. Самара, Железнодорожный район, ул. Авроры, д.110, н12	2 321,40	2 321,40	Нежилое помещение офисного назначения	02.09.2022 № 99/2022/491331964
3	Нежилое помещение, мансарда № 1, технический этаж № 1	63:01:0118002:1068	Самарская область, г. Самара, Железнодорожный район, ул. Авроры, д.110 пом.н13	2 495,00	2 495,00	Нежилое помещение офисного назначения	02.09.2022 № 99/2022/491334907
4	Нежилое помещение, этаж №1, этаж №2	63:01:0118002:1063	Самарская область, г. Самара, Железнодорожный район, ул. Авроры, д.110, пом. н8	2 061,00	2 061,00	Нежилое помещение офисного назначения	02.09.2022 № 99/2022/491324169
5	Земельный участок	63:01:0118002:687	Установлено относительно ориентира, расположенного в границах участка. Почтовый адрес ориентира: Самарская область, г. Самара, Железнодорожный район, ул. Авроры	5 866,00	5 866,00	Земельный участок	02.09.2022 № 99/2022/491218014

6.5.1 Местоположение на карте



6.5.2 Данные портала Rosreestr.ru

№ п/п	Наименование помещения	Кадастровый номер	Адрес объекта оценки	Общая площадь, кв.м.	Оцениваемая площадь, кв.м.	Описание	Выписка из ЕГРН	Кадастровая стоимость, руб.
1	Нежилое помещение, этаж №3	63:01:0118002:1066	Самарская область, г. Самара, Железнодорожный район, ул. Авроры, д.110, пом.н11	2 479,60	2 479,60	Нежилое помещение офисного назначения	02.09.2022 № 99/2022/491328754	43 590 111,27
2	Нежилое помещение, этаж №4	63:01:0118002:1067	Самарская область, г. Самара, Железнодорожный район, ул. Авроры, д.110, н12	2 321,40	2 321,40	Нежилое помещение офисного назначения	02.09.2022 № 99/2022/491331964	40 809 035,45
3	Нежилое помещение, мансарда № 1, технический этаж № 1	63:01:0118002:1068	Самарская область, г. Самара, Железнодорожный район, ул. Авроры, д.110 пом.н13	2 495,00	2 495,00	Нежилое помещение офисного назначения	02.09.2022 № 99/2022/491334907	43 860 835,47
4	Нежилое помещение, этаж №1, этаж №2	63:01:0118002:1063	Самарская область, г. Самара, Железнодорожный район, ул. Авроры, д.110, пом. н8	2 061,00	2 061,00	Нежилое помещение офисного назначения	02.09.2022 № 99/2022/491324169	36 231 335,43
5	Земельный участок	63:01:0118002:687	Установлено относительно ориентира, расположенного в границах участка. Почтовый адрес ориентира: Самарская область, г. Самара, Железнодорожный район, ул. Авроры	5 866,00	5 866,00	Земельный участок	02.09.2022 № 99/2022/491218014	23 663 737,30

ОКБС ®

Клиент: ООО «УК ПРОМСВЯЗЬ» Д.У. ЗПИФ рентный «Первый Рентный»
Отчет об оценке №800-105-39-0323-05
Глава 6 ОПИСАНИЕ ОБЪЕКТА ОЦЕНКИ
Объект оценки: Нежилые помещения общей площадью 9 357,00 кв.м. и земельный участок
общей площадью 5 866,00 кв.м.

	Итого:							188 155 054,92
--	---------------	--	--	--	--	--	--	-----------------------

Источник информации: <https://rosreestr.ru/wps/portal/>



6.5.3 Определение класса объекта оценки:

Краткая классификация офисной недвижимости:

№ п/п	Характеристика	Классы							
		А		В		С		D	
1	Местоположение, транспортная доступность	центр города; районы, приближенные к центру; локальные центры города;	5	районы средней удаленности;	4	удаленные районы; окраина;	3	в глубине территории промпредприятия и на первых этажах жилых домов	2
		на главных магистралях и площадях с удобным подъездом		некоторая удаленность от транспортных артерий, с удобным подъездом		неудобный подъезд			
2	Состояние	новое строительство;	5	срок эксплуатации 5-7 лет,	4	устаревшие офисные или реконструированные здания иного назначения;	3	изначально помещения иного назначения; в удовлетворительном состоянии или требующие ремонта	2
		высококачественная отделка в отличном состоянии		высококачественная отделка в отличном или хорошем состоянии		стандартный ремонт, отделка в отличном или хорошем состоянии			
3	Конструктивно-планировочные решения	высота помещения не менее 3,3м; вспомогательная площадь не более 10%	5	помещения не менее 3,0м; вспомогательная площадь не более 20%	4	высота помещения не менее 3,0м;	3	размещение в подвальных, полуподвальных помещениях, в производственных корпусах	2
						коридорная система;			
						различные планировочные решения в рамках одного здания			
4	Парковка	подземная парковка или крытая многоуровневая	5	организованная охраняемая парковка с	4	недостаточное количество мест на	3	отсутствие парковки	2

		наземная парковка с крытым переходом в здание		достаточным количеством мест; удобный подъезд к территории парковки		неохраняемой наземной автостоянке; стесненность, неудобный подъезд			
5	Инфраструктура	развернутая инфраструктура централизованного обеспечения арендаторов оргтехникой, средствами связи и телекоммуникации, конференц-залы, средства бытового обслуживания, питания и отдыха	5	недостаточная инфраструктура обслуживания бизнеса и отдыха при наличии развитой инфраструктуры в непосредственной близости от здания	4	недостаточная инфраструктура обслуживания бизнеса и отдыха	3	отсутствие инфраструктуры	2
	Интервал класса	20-25		16-19		12-15		8-12	

На основании проведенного анализа и приведенной выше классификации, класс объекта оценки определен как «В».

7 АНАЛИЗ РЫНКА ОБЪЕКТА ОЦЕНКИ, ЦЕНООБРАЗУЮЩИХ ФАКТОРОВ, А ТАКЖЕ ВНЕШНИХ ФАКТОРОВ, ВЛИЯЮЩИХ НА ЕГО СТОИМОСТЬ

7.1 Анализ влияния общей политической и социально-экономической обстановки в стране и регионе расположения объекта оценки на рынок оцениваемого объекта, в том числе тенденций, наметившихся на рынке, в период, предшествующий дате оценки

Отметим, что первая оценка Росстата по ВВП за 2022 год будет опубликована 17 февраля. На данный момент, по последней оценке Минэкономразвития, в IV квартале 2022 года ВВП продолжал снижение в годовом выражении. Так, в ноябре 2022 года спад ВВП России замедлился до 4% в выражении после снижения в октябре на 4,5%. При этом по итогам января-ноября ведомство оценило снижение ВВП страны на уровне 2,1%.

Далее проанализируем ситуацию в ключевых отраслях экономики и рассмотрим динамику основных макроэкономических показателей. Начнем анализ традиционно со статистики промышленного производства.

По данным Росстата, в декабре 2022 года снижение промышленного производства ускорилось до 4,3% (г/г) после сокращения на 1,8% месяцем ранее. При этом по итогам 2022 года промпроизводство снизилось всего на 0,6%.



Переходя к анализу динамики в разрезе сегментов промпроизводства, отметим, что в сегменте «**Добыча полезных ископаемых**» в декабре снижение ускорилось с 2,3% до 2,6%. Наиболее серьезное изменение динамики выпуска произошло в сегменте «**Обрабатывающие производства**» - здесь падение ускорилось до 5,7% после снижения на 1,7% месяцем ранее. В сегменте «**Электроэнергия, газ и пар**» рост, месяцем ранее составлявший 1,5%, в декабре сошел на нет. При этом падение в сегменте «**Водоснабжение**» замедлилось до 8,2% после 10,7% месяцем ранее.

Динамика сегментов промышленного производства, % нам. год к году

Период / сегмент	Добыча полезных ископаемых	Обрабатывающие производства	Электроэнергия, газ и пар	Водоснабжение
Сентябрь'22	-1,7	-4,0	-1,5	-7,5
Октябрь'22	-2,6	-3,4	-2,4	-7,4
Ноябрь'22	-2,3	-1,7	+1,5	-10,7
Декабрь'22	-2,6	-5,7	+0,0	-8,7
2022 год	+0,8	-1,3	+0,1	-6,1

Таким образом, усилению спада совокупного индекса промышленного производства в конце 2022 года способствовало резкое ухудшение динамики выпуска в **Обрабатывающей промышленности**. По итогам же прошедшего года **Добывающий сектор**, а также **Электроэнергия, газ и пар** показали символическое увеличение (0,8% и 0,1% соответственно). В то же время **Обрабатывающие производства** и **Водоснабжение** показали снижение на 1,3% и 6,1% соответственно. Ситуация с динамикой производства в разрезе отдельных позиций представлена в следующей таблице:

Динамика выпуска отдельных видов продукции в добывающей отрасли и обрабатывающей промышленности

Вид продукции	Декабрь 2022	Декабрь 2022 / Декабрь 2021	2022 / 2021
Добыча угля, млн тонн	437	+11,2%	+0,4%
Добыча нефти, включая газовый конденсат, млн тонн	534	+0,1%	+2,1%
Природный газ, млрд м ³	573	-14,0%	-13,4%
Сжиженный природный газ, млн тонн	32,5	-4,8%	+8,1%
Мясо скота, млн тонн	3,4	+2,6%	+6,6%
Мясо домашней птицы, млн тонн	5,0	-1,0%	+3,0%
Рыба и рыбные продукты, млн тонн	4,1	-9,2%	-6,0%
Трикотажные и вязальные изделия, млн штук	183,0	+0,6%	3,8%
Спецодежда прочая, млрд руб.	39,7	> в 3,0 раз	+63,2%
Кирпич керамический, млрд усл. ед.	5,6	-1,1%	+6,4%
Блоки и прочие сборные строительные изделия, млн м ³	26,5	-10,8%	+1,1%
Цемент, млн тонн	60,7	-14,3%	+1,7%
Бетон товарный, млн м ³	53,4	+4,7%	+9,0%
Прокат готовый, млн тонн	60,5	-15,9%	-8,1%
Трубы стальные, млн тонн	32,9	+3,9%	+14,9%
Автомобили легковые, тыс. штук	450,0	-68,0%	-67,0%
Автотранспортные грузовые средства, тыс. штук	141,0	-25,5%	-24,3%

В добывающем сегменте динамика в декабре была разнонаправленной, при этом значительно ускорилась **добыча угля** (+11,2% после увеличения на 1,9% в ноябре). По итогам года позиция показала символический рост на 0,4%. В то же время добыча **нефти** остается стабильной второй месяц (+0,1%), а по итогам года она показала увеличение на 2,1%. Что касается СПГ, то его добыча в декабре сократилась на 4,8% после символического снижения месяцем ранее, а по итогам года рост составил 8,1%. Из всего сырья особо выделяется **природный газ**, падение

добычи которого составило в декабре 14,6% (замедлилось с 16,5% месяцем ранее). При этом по итогам года добыча газа снизилась на 13,4%.

В продовольственном сегменте динамика выпуска **мяса скота** оставалась положительной, однако темпы роста по сравнению с ноябрем замедлились до 2,6% после 6,1%. По итогам года **мяса скота** выросло на 6,6%, в то время как выпуск **мяса птицы** за год увеличился на 3% (в декабре выпуск сократился на 1%). В то же время выпуск **рыбных продуктов** упал на 9,2%, а с начала года производство снизилось на 6%. В легкой промышленности вновь замедлился практически до нуля рост производства **трикотажных и вязаных изделий** (+0,6% после увеличения на 8,5% месяцем ранее), однако по итогам года их выпуск сократился на 3,8%. Среди прочих вещей продолжает ускоряться производство **спецодежды** (в 3 раза), что может быть связано с военными заказами (по итогам года рост составил 63,2% по сравнению с ростом на 52% за 11 месяцев). Что касается производства **стройматериалов**, то их динамика в декабре оказалась преимущественно отрицательной, увеличение выпуска на 4,7% показало лишь производство товарного бетона. При этом по итогам года выпуск стройматериалов в целом показал умеренный рост в диапазоне 1-9%.

В тяжелой промышленности динамика выпуска в декабре была преимущественно отрицательной. Исключением выступило производство **стальных труб**, которое увеличилось на 3,9%, а за год выпуск вырос на 14,9%. В остальном, производство **готового проката** упало на 15,9%. По итогам 2022 года производство этого вида продукции снизилось на 8,1%. В производстве **легковых автомобилей** ситуация с выпуском остается критической, при этом падение выпуска легковых авто в декабре составило 68% (-79,8% месяцем ранее), в то время как падение производства **грузовых автомобилей** составило 25,5% (-35,7% месяцем ранее). По итогам 2022 года падение выпуска **легковых авто** показало 67%, а падение производства **грузовых авто** – 24,3%. Такая динамика по-прежнему обусловлена масштабными приостановками поставок в страну автокомпонентов на большинстве работавших в России мировых автоконцернов.

В январе Росстат не отчитывался о статистике сальдированного финансового результата деятельности крупных и средних российских компаний (без учета финансового сектора) по итогам января-ноября 2022 года, а сделал это только в начале февраля. Этот показатель составил 23,74 трлн руб., в то время как за аналогичный период 2021 года сопоставимый круг предприятий заработал 26,85 трлн руб. Таким образом, сальдированная прибыль предприятий с начала 2022 года сократилась к аналогичному периоду предыдущего года на 11,6%.

Показатель	Январь-ноябрь	Справочно:
	2022 г.	Январь-ноябрь 2021 г.
Сальдированный финансовый результат, млрд руб.	+23 741,6	+26 846,3
Доля убыточных предприятий	27,6%	26,5%

Что касается доли убыточных организаций, то она увеличилась на 1,1 п.п. по сравнению с аналогичным периодом предыдущего года до 27,6%. Динамика сальдированного результата в разрезе видов деятельности представлена в таблице ниже:


Вид деятельности	Сальдированный результат	
	в январе-ноябре 2022 г., млрд руб.	Январь-ноябрь 2022 г. / Январь-ноябрь 2021 г.
Сельское, лесное хозяйство, охота, рыболовство и рыбоводство	+635,7	-12,5%
Добыча полезных ископаемых	+5 723,0	-14,3%
Обрабатывающие производства	+8 050,4	+2,3%
Обеспечение электроэнергией, газом и паром	+1 028,7	+7,1%
в т. ч. производство, передача и распределение электроэнергии	+884,0	+0,7%
Водоснабжение	+67,7	-22,8%
Оптовая, розничная торговля и ремонт	+4 149,8	-25,8%
Строительство	+473,0	> в 2,5 раза
Транспортировка и хранение	+1 640,3	+47,0%
в т. ч. ж/д транспорт, пассажирские перевозки	+351,9	> в 2,1 раза
Почтовая связь и курьерская деятельность	-29,0	-
Информация и связь	+505,7	-21,2%
Гостиницы и предприятия общественного питания	+50,6	+72,2%

В отчетном периоде подавляющее большинство представленных Росстатом видов деятельности зафиксировали, как и прежде, положительный сальдированный финансовый результат (далее – финрез). Убыточным оказался лишь сектор **Почтовая связь и курьерская деятельность**, финрез в котором составил -29 млрд руб. Что же касается динамики финреза по отраслям, то в отчетном периоде ситуация оказалась разнонаправленной. Отметим ухудшение динамики в **Добывающем секторе**, очевидно, на фоне снижения цен на товары сырьевого экспорта (с начала года снижение составило 14,3% после 11% месяцем ранее). Кроме того, финрез в **Сельском хозяйстве** показал снижение с начала года на 12,5%. Среди прочих отраслей, показавших снижение финреза с начала года - **Оптовая и розничная торговля** (-25,8%), **Водоснабжение** (-22,8%), а также **Информация и связь** (-21,2%). Среди отраслей, показавших рост финреза, выделяется **Строительство**, нарастившее свой финансовый результат в 2,5 раза. Также значительный рост продемонстрировал вид деятельности **Транспортировка и хранение** (+47,0%). Кроме того, сильный рост сальдированной прибыли показывают **Гостиницы и общепит** (+72,2%). Сектор с наибольшей базой сальдированной прибыли **Обрабатывающие производства** (8 трлн руб.) тоже показал ее увеличение, однако темпы роста с начала года здесь незначительные (+2,3%).

Переходя к банковскому сектору, отметим, что в опубликованном в январе традиционном обзоре «О развитии банковского сектора» Банк России вернулся к публикации данных о сальдированной прибыли сектора, а также информации о сокращенном аналитическом балансе банковского сектора. В частности, регулятор сообщил, что в декабре 2022 года российские банки заработали прибыль в размере 342 млрд руб. При этом по итогам 2022 года банкам удалось скомпенсировать полученный в первом полугодии убыток в размере 1,5 трлн руб. (в основном от валютной

переоценки и производных финансовых инструментов) и получить небольшую прибыль в размере 203 млрд руб. По комментариям Банка России, такой результат был обусловлен постепенным восстановлением основных доходов на фоне снижения процентных ставок, а также роста бизнеса во втором полугодии 2022 года.

Динамика финансового результата банковского сектора по месяцам



В своем обзоре из ключевых тенденций декабря ЦБ отмечает ускорение роста **корпоративного кредитования** до 2,1% после 1% в ноябре. При этом существенная часть прироста пришлась на нефтегазовые, горнодобывающие и телекоммуникационные компании. По итогам прошедшего года рост корпоративного портфеля составил 14,3% после 11,7% в 2021 году. Что же касается **розничного кредитования**, то по предварительным данным, потребительский портфель в декабре увеличился всего на 0,1% после роста на 1% в декабре. По итогам 2022 года потребительские кредиты увеличились на 3% после роста более чем на 20% годом ранее на фоне ужесточения кредитной политики банков в связи с ростом неопределенности.

Со стороны **привлечения средств** отметим существенный рост **средств юридических лиц** на значительные 5,8% (+2,4 трлн руб.) после их увеличения на 1,7% месяцем ранее. Главным образом рост был связан с поступлениями по линии финансирования бюджетных расходов. В целом по итогам 2022 года рост средств компаний достиг 21% по сравнению с 18% по итогам 2021 года. В основном приток отмечен у нефтегазовых компаний на фоне высоких цен на энергоносители, при этом росли только рублевые остатки, в то время как валютные активно сокращались, в том числе из-за конвертации средств в рубли. Что касается **средств населения**, то в декабре они выросли на рекордные 2,5 трлн руб. (+7,6%) за счет увеличения рублевых остатков. В целом прирост за год составил 6,9% по сравнению с увеличением на 5,7% в 2021 году. Значительный прирост в декабре, по комментариям ЦБ, обусловлен традиционным авансированием пенсий, а также выплатами социальных пособий. С монетарной точки зрения рост средств населения должен способствовать увеличению потребительского спроса и, в конечном итоге, стимулировать инфляцию.

Переходя к динамике цен на потребительском рынке в январе 2023 года, отметим, что недельный рост цен держался в интервале 0,14-0,23%. Росстат на момент выхода данного обзора не опубликовал итоговых данных по инфляции за январь, рассчитанной по широкой потребительской

корзине, однако по предварительным данным, за весь январь цены увеличились на 0,74%. Исходя из этой оценки, в годовом выражении по состоянию на 1 февраля инфляция замедлилась до 11,5% по сравнению с 11,9% по итогам 2022 года.

Динамика инфляции по месяцам в 2021-2022 гг.

Месяц	2021	2022
Октябрь	1,11%	0,18%
Ноябрь	0,96%	0,37%
Декабрь	0,82%	0,78%
	2022	2023
Январь	0,99%	0,74%

Одним из ключевых факторов, влияющих на изменение потребительских цен, является динамика валютного курса. Несмотря на аналогичный уровень средней цены на нефть по итогам января 2023 по отношению к декабрю 2022 (\$82,5 против \$80,9), курс рубля за это время ослаб, среднее значение курса доллара выросло до 68,9 руб. после 65,8 руб. месяцем ранее. При этом на конец года его значение составило 69,6 руб. после 70,3 руб. месяцем ранее.

Динамика официального курса доллара США в 2022 г.

Месяц	Курс на начало, руб.	Курс на конец, руб.	Средний курс, руб.
Октябрь'22	57,4	61,5	61,1
Ноябрь'22	61,5	61,1	60,9
Декабрь'22	61,1	70,3	65,8
Январь'23	70,3	69,6	68,9

В долгосрочной перспективе фундаментальная картина на валютном рынке должна определяться платежным балансом (в части потоков от торговли товарами и услугами, а также потоками капитала). К сожалению, ни ЦБ, ни Росстат не опубликовали в декабре подробных сведений о внешней торговле товарами. Однако Банк России выпустил предварительную оценку ключевых агрегатов платежного баланса страны по итогам 2022 года.

Показатель	2021	2022	Изменения
Сальдо счета текущих операций, \$ млрд	172,2	227,4	+32,1%
Баланс товаров и услуг	170,1	282,4	+66,0%
Баланс первичных и вторичных доходов (=+ - дефицит)	-47,9	-54,9	-
	1.02.22	1.02.23	
Объем золотовалютных резервов ЦБ, \$ млрд	630,2	597,0	-5,3%
Объем внешнего долга, \$ млрд	482,1	381,8	-20,8%

Так, согласно данным ЦБ, профицит сальдо счета текущих операций платежного баланса России вырос на 86,1% по сравнению с 2021 годом и составил \$227,4 млрд. Определяющую роль в динамике **текущего счета** платежного баланса сыграл рост положительного сальдо **баланса товаров и услуг** на фоне роста стоимостного объема **экспорта товаров**, вызванного увеличением цен на товары российского экспорта. По данным ЦБ, объем импорта товаров и услуг за прошедший год снизился, наблюдавшееся в I полугодии снижение импорта сменилось его постепенным восстановлением. При этом совокупный дефицит прочих компонентов текущего счета также вырос, в значительной степени, за счет снижения полученных личных трансфертов, включая оплату труда: их поступление от нерезидентов сократилось, а направление за рубеж увеличилось.

Что касается динамики золотовалютных резервов, то по состоянию на 1 февраля 2023 года их объем снизился на 5,3% до \$597 млрд. Внешний долг страны при этом по состоянию на 1 января 2023 года составил \$381,8 млрд по сравнению с \$482,1 млрд годом ранее (-20,8%).

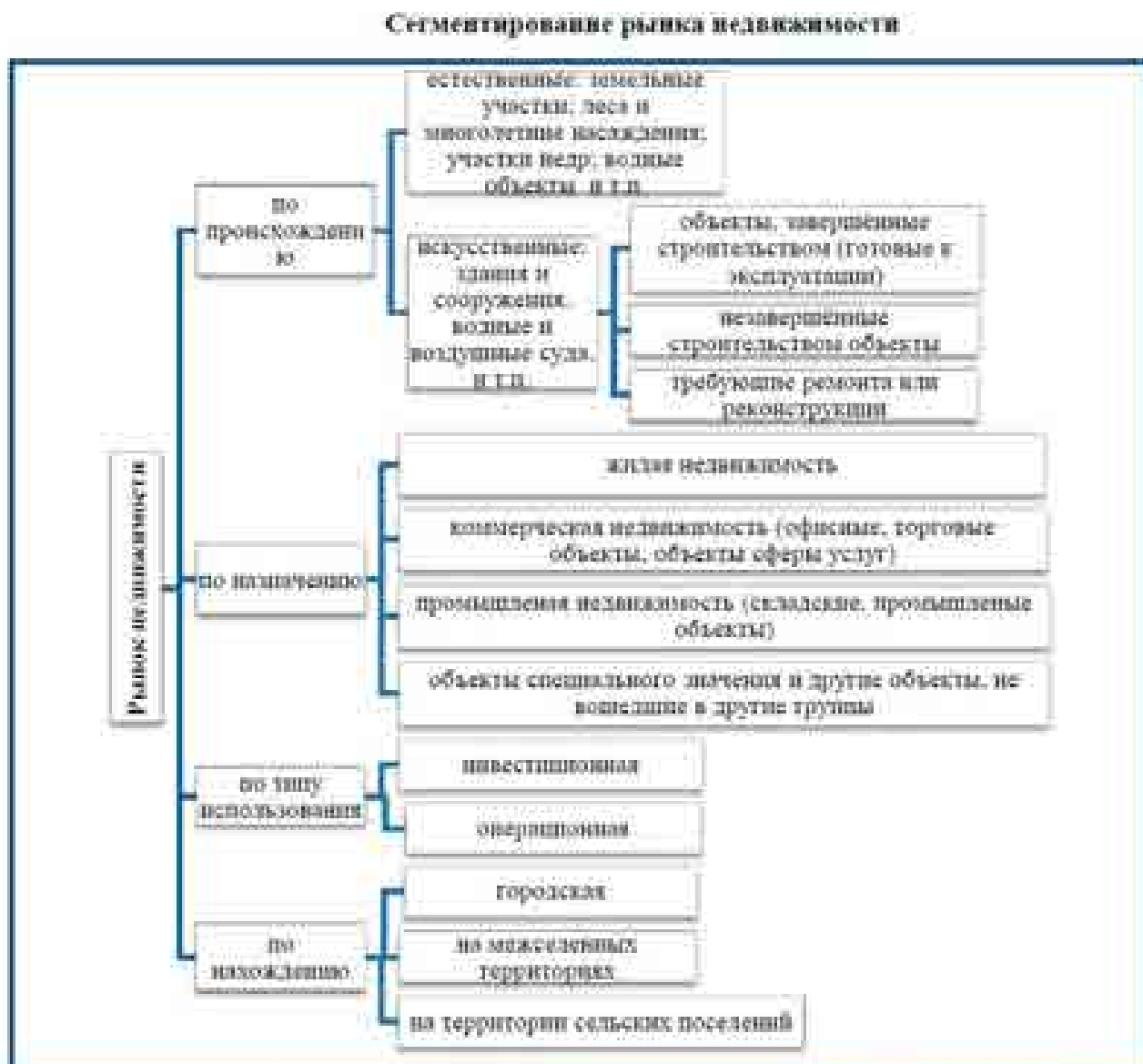
Выводы:

- **Спад ВВП по итогам ноября 2022 года, согласно оценке Минэкономразвития, замедлился до 4% после сокращения на 4,5% по уточненной оценке в октябре. По итогам 11 месяцев 2022 года ВВП сократился на 2,1%;**
- **Промпроизводство в декабре 2022 года в годовом выражении упало на 4,3% после снижения на 1,8% в ноябре, при этом по итогам 2022 года промпроизводство снизилось всего на 0,6%;**
- **Сальдированный финансовый результат нефинансовых организаций в январе-ноябре 2022 года составил 23,7 трлн руб., снизившись на 11,6% по сравнению с аналогичным периодом предыдущего года;**
- **На потребительском рынке в январе 2023 года цены выросли на 0,74% после увеличения цен на 0,78% в декабре, при этом в годовом выражении по состоянию на 1 февраля инфляция замедлилась до 11,5% после 11,9% месяцем ранее;**
- **Среднее значение курса доллара США в январе 2023 года выросло до 68,9 руб. после 65,8 руб. месяцем ранее. При этом на конец января курс доллара составил 69,6 руб.;**
- **Сальдо счета текущих операций, согласно предварительной оценке, по итогам 2022 года выросло на 86,1% до \$227,4 млрд;**
- **Объем золотовалютных резервов России по состоянию на 1 февраля 2023 года на годовом окне сократился на 5,3% и составил \$597 млрд;**
- **Объем внешнего долга по состоянию на 1 января 2023 года составил \$381,8 млрд, упав за год на 20,8%.**

Источник: https://bf.arsagera.ru/makropokazateli/makroobzor_dannye_zh_yanvar_2023/

7.2 Определение сегмента рынка объектов оценки

Рынок недвижимости состоит из различных частей или сегментов. Таким образом, сегментирование представляет собой процедуру разделения рынка недвижимости и классификацию объектов, входящих в его состав. В нижеследующей таблице представлены основные критерии и сегменты рынка недвижимости.



Таким образом, принимая во внимание местоположение, вид, разрешенное использование и фактическое использование объектов оценки, оцениваемые объекты принадлежат к рынку недвижимости – коммерческая недвижимость, сегменту рынка – офисная недвижимость.

7.3 Анализ рынка объекта оценки

7.3.1 Обзор основных тенденций сегмента рынка объектов оценки

7.3.2 Краткое описание Г.Самара

Самара — город в Среднем Поволжье России, центр Поволжского экономического района и Самарской области, образует городской округ Самара. Город трудовой и боевой славы (2016). Город трудовой доблести (2020).

Население — 1 136 709 чел. (2022г.), восьмой по численности населения город России. В пределах агломерации (третьей по численности населения в России) проживает свыше 2,7 млн. человек. Самара расположена на левом низменном берегу Саратовского водохранилища напротив Самарской Луки, при впадении в неё реки Самары и Сока.

Крупный экономический, транспортный, научно-образовательный и культурный центр. Основные отрасли промышленности: машиностроение, нефтепереработка и пищевая промышленность.



Рисунок 7.1 Местоположение г. Самара на карте Самарской области

Самара входит в состав Приволжского федерального округа. В Самаре одна из самых длинных в России речных набережных и самое высокое здание железнодорожного вокзала в Европе. Кроме того, площадь им. Куйбышева является самой большой площадью в Европе.

Расстояние от Москвы до Самары 1098 км. Город связан со столицей РФ регулярным железнодорожным и авиационным сообщением. Аэропорт г. Самара «Курумоч» связывает город регулярными авиарейсами с 16 российскими и 11 зарубежными городами. С 2010

года в Самаре введен часовой пояс GMT+4, что соответствует «московскому» времени. С 26 октября 2014 года региону возвращено самарское время (MSK+1).

Самара относится к центральной зоне области и географически находится в самом её центре, что усиливает роль города как столицы мощного региона и обеспечивает ему равный доступ ко всем муниципальным образованиям, входящим в областные границы. Центральная зона, расположенная на пересечении Волги с железнодорожными магистралями, идущими из европейской части в Сибирь и Среднюю Азию, занимая 47% территории области, концентрирует более 88% всего населения, в том числе городского – 98%, а также объединяет 9 из 10 городов. Практически, Самара находится на пересечении двух мощных транспортных потоков:

- «вертикальный», направления север-юг, образованный водным транспортом р. Волга и автомагистралью федерального значения М-5
- «горизонтальный», направления запад-восток, образованный размещением ж\д трассы КБЖД на участке Кинель-Сызрань.



Рисунок 7.2 Местоположение г. Самара на карте Российской Федерации

Самара - один из ведущих центров деловой активности РФ. В городе находятся крупные предприятия аэрокосмической, подшипниковой и химической промышленности, офисы региональных нефтяных и газовых компаний, региональные представительства наиболее крупных российских банков. В городском округе сосредоточена основная часть финансово-кредитных учреждений, страховых компаний и прочих субъектов рыночной инфраструктуры. Здесь сконцентрированы практически все академические, отраслевые институты, подавляющая часть научно-исследовательских, проектных, опытно-конструкторских организаций и высших учебных заведений.

Основные градообразующие отрасли экономики г. Самара:

- центр торговли - транзитная торговля - первая экономическая функция города, появившаяся благодаря его выгодному географическому положению, через город

проходят основные транспортные коридоры, связывающие Москву с Уралом и Сибирью.

- промышленный центр - данная функция формируется во второй половине XIX века и активно развивается в годы Великой Отечественной Войны как военно-промышленный комплекс, а в послевоенные годы как центр космической промышленности и развитие нефтехимического направления в результате разработки месторождения нефти, газа, входящие в Волго-Уральскую нефтегазоносную провинцию.
- центр сельского хозяйства – г. Самара - центр бывшего региона-лидера в области поставок хлеба.

Возможные направления развития:

- центр туризма - богатая история города и региона, архитектурное наследие, природные заповедники, хороший климат.
- центр науки и образования - возможно развитие на базе авиа- и космической промышленности; г. Самара входит в топ-5 инновационно-развитых регионов России, наравне с Москвой и Санкт-Петербургом.

В настоящее время основным направлением экономики г. Самара по-прежнему является промышленность, преимущественно:

- военно-промышленный и космический комплекс.
- топливно-энергетический комплекс.
- машиностроение и металлообработка.

В то же время, в г. Самара активно проявляются общие тенденции постиндустриального развития, основными чертами которого являются:

- усиление экономической роли сферы торговли и услуг.
- дальнейшая дифференциация экономической базы.
- рост удельной доли малых предприятий.

Город Самара является основной территорией городского округа Самара, в который также входят посёлок Козелки и село Ясная поляна.

Город Самара разделён на девять административных районов.



Рисунок 7.3 Административное деление г. Самара

1. Куйбышевский район (89,2 тыс. чел.)

Расположен в южной части города на левом берегу реки Самара. Район был создан 10 августа 1943 года Указом Президиума Верховного Совета СССР. Состоит из нескольких поселков: Засамарская слободка, «116 км», «113 км», Кряж, Рубежный, Кирзавод, Военный городок, Сухая Самарка, Совхоз «Волгарь», Совхоз «Кряж», Водники, пос. Озерный.

2. Самарский район (29,9 тыс. чел.)

Расположен в юго-западной части Самары. Район был создан 7 августа 1956 года Указом Президиума Верховного Совета СССР после упразднения Дзержинского, Фрунзенского и Пролетарского районов.

Территория района составляет 4500 га (без острова Поджабный). На территории района расположена пешеходная улица Ленинградская, Площадь Революции с памятником В.И. Ленину и Хлебная площадь, названная так из-за проводившихся здесь хлебных торгов.

3. Ленинский район (60,3 тыс. чел.)

Район является одним из старейших районов города, по сути, выполняя роль центра деловой, культурной и административной жизни.

Площадь района составляет 5,4 кв.км. В настоящих границах существует с 20 сентября 1979 года. Границы определены решением Куйбышевского городского Совета народных депутатов от 20.09.1979 г. № 635 «Об утверждении границ районов города Куйбышева».

На территории района расположена Площадь Куйбышева, образованная улицами Чапаевской, Вилюновской, Галактионовской и Красноармейской, занимает в сумме 17,4 га.

Площадь изначально предусматривалась огромной: 575 м x 325 м и предназначалась для постановки на ней соборного храма столь же грандиозных размеров. Таким храмом стал Самарский кафедральный собор во имя Христа Спасителя и 12-ти апостолов, который строился в течение 25 лет с 1869 по 1894 год.

4. Железнодорожный район (88,4 тыс. чел.)

Район был создан 11 декабря 1970 года Указом Президиума Верховного Совета РСФСР № 1118 «Об образовании Железнодорожного района в городе Куйбышеве Куйбышевской области». Площадь района 1745 га. На его территории расположен железнодорожный вокзал, 13 крупных промышленных предприятий.

На территории района расположены: Парк имени Щорса, МП «Спецкомбинат ритуальных услуг», МП «Самарский метрополитен», государственное учреждение культуры Самарской области «Самарский театр юного зрителя «СамАрт», кинотеатр «Россия», Самарский физкультурно-спортивный клуб Локомотив (структурное подразделение физкультурно-спортивного центра структурного подразделения дирекции социальной сферы структурного подразделения Куйбышевской железной дороги филиала ОАО «РЖД»), специализированная детская юношеская спортивно-техническая школа по военно-прикладному многоборью «РОСТО (ДОСААФ)».

5. Октябрьский район (117,8 тыс. чел.)

Октябрьский район занимает центральное положение в городской застройке. Район занимает площадь 1610 га.

В районе 72 учебных заведения, 52 учреждения здравоохранения, 14 учреждений культуры: библиотеки областного и районного масштаба, музеи, детские музыкальные школы. Зарегистрировано более 4500 предприятий разных форм собственности. Основное промышленное производства: ЗАО «Самарский подшипниковый завод № 4», ЗАО «Завод специальных подшипников». Крупными производственными мощностями располагают АО «Сокол», ЗАО «Самарский авторемонтный завод», АО «Табачная фабрика», «Самарская» и др.

На территории района расположены: Загородный парк, Ботанический сад, Площадь героев (21 армии), культурно-развлекательные центры «Звезда», и «КИНАП».

6. Советский район (166,4 тыс. чел.)

Район был создан 25 августа 1939 года путем выделения из Пролетарского района и изначально именовался «Молотовский». 10 августа 1957 года по Указу Президиума Верховного Совета РСФСР Молотовский район был переименован в Советский район.

Район расположен в северо-восточной части города. Площадь района – 48,5 кв.км. До 1939 года район был местом земельных угодий и дач.

На территории района располагаются крупные предприятия города, образовательные и медицинские учреждения, а также парки и скверы.

7. Промышленный район (269,6 тыс. чел.)

Район образован в соответствии с Указом Президиума Верховного Совета от 5 апреля 1978 года «Об образовании Промышленного района в г. Куйбышеве Куйбышевской области». Район расположен в северо-восточной части города.

Промышленный — самый густонаселенный район имеет протяженность 12,3 километра с северо-запада на юго-восток и ширину (в среднем) — 2,4 километра. Площадь района составляет — 4,86 тыс. га.

На территории района расположено 18 крупных и средних промышленных предприятий, среди которых такие как «Кузнецов», Завод имени Тарасова, а также крупные торговые центры и моллы.

В состав района входит Приволжский микрорайон.

8. Кировский район (222,4 тыс. чел.)

Район был образован 13 марта 1942 года в соответствии с Указом Президиума Верховного Совета РСФСР за счёт разукрупнения Молотовского городского района. В его состав вошли территория Зубчаниновского сельского Совета Молотовского сельского района Куйбышевской области.

Район является одним из крупнейших в городе Самаре (87,5 км²), обладая мощным экономическим, научным и инженерно-техническим потенциалом, творческими достижениями и традициями. В районе размещаются предприятия ряда отраслей промышленности, в том числе: цветная металлургия, машиностроение и металлообработка, производство подшипников, сборных железобетонных изделий и металлоконструкций, стройматериалов, а также мебельное и пищевое производство.

В 2018 году было закончено строительство футбольного стадиона «Самара-Арена», на котором прошел чемпионат мира по футболу 2018.

На территории района находится Кировский мост через реку Самара.

9. Красноглинский район (100,2 тыс. чел.)

Район занимает 167,7 кв.км и находится в получасе езды из центра г. Самара, является зелёной зоной в черте крупнейшего индустриального центра. Район обладает природными ресурсами общенациональной значимости. Соколки горы, леса первой категории, луговые просторы, непосредственная близость к рекам Волга и Сок определяют его экологические достоинства.

Район состоит из посёлков (Берёза, Управленческий, Мехзавод, Красная Глинка, Прибрежный, Красный Пахарь и Козелки) и села Ясная Поляна.

На территории района находятся ряд крупных промышленных предприятий: ОАО Самарский завод «Электроцит», ОАО СНТК им. Н.Д. Кузнецова, Филиал «НИЦ-НК» (п. Прибрежный), ОАО «Кузнецов», завод «PepsiCo», ОАО «Салют».

При написании раздела использовались следующие источники:

1. Сайт администрации г.о Самара <http://city.samara.ru>
2. Сайт службы государственной статистики <http://www.gks.ru/>
3. <https://ru.wikipedia.org/wiki/Самара>

7.3.3 Социально-экономическое развитие Российской Федерации, Самарской области и г.о. Самара за 2021-2022 гг.

РЕГИОНАЛЬНЫЕ ПОКАЗАТЕЛИ

Объем ВВП России за III квартал 2022 г. составил в текущих ценах 36828,8 млрд рублей. Индекс его физического объема относительно III квартала 2021 г. составил 96,3%. Индекс-дефлятор ВВП за III квартал 2022 г. по отношению к ценам III квартала 2021 г. составил 111,7%.

Объем ВВП России за январь-сентябрь 2022 г. составил в текущих ценах 106121,6 млрд рублей. Индекс его физического объема относительно января-сентября 2021 г. составил 98,4%. Индекс-дефлятор ВВП за январь-сентябрь 2022 г. по отношению к ценам января-сентября 2021 г. составил 116,9%.

Индекс промышленного производства в 2022 г. по сравнению с 2021 г. составил 99,4%, в декабре 2022 г. по сравнению с соответствующим периодом предыдущего года - 95,7%.

Индекс выпуска товаров и услуг по базовым видам экономической деятельности в 2022 г. по сравнению с 2021 г. составил 98,7%, в декабре 2022 г. по сравнению с соответствующим периодом предыдущего года - 95,7%.

Объем производства продукции сельского хозяйства всех сельхозпроизводителей (сельхозорганизации, крестьянские (фермерские) хозяйства, хозяйства населения) в 2022 г.

в действующих ценах, по предварительной оценке, составил 8850,9 млрд рублей, в декабре 2022 г. – 291,1 млрд рублей.

Строительная деятельность. Объем работ, выполненных по виду деятельности «Строительство», в 2022 г. составил 12865,5 млрд рублей, или 105,2% (в сопоставимых ценах) к уровню 2021 г., в декабре 2022 г. - 1827,9 млрд рублей, или 106,9% к соответствующему периоду предыдущего года.

Оборот розничной торговли в 2022 г. составил 42512,5 млрд рублей, или 93,3% (в сопоставимых ценах) к 2021 г., в декабре 2022 г. - 4201,1 млрд рублей, или 89,5% к уровню соответствующего периода предыдущего года.

В ноябре 2022 г. оборот розничной торговли на 95,1% формировался торгующими организациями и индивидуальными предпринимателями, осуществляющими деятельность вне рынка, доля розничных рынков и ярмарок составила 4,9% (в ноябре 2021 г. - 95,1% и 4,9% соответственно).

Оборот оптовой торговли в ноябре 2022 г. составил 10105,0 млрд рублей, или 81,3% (в сопоставимых ценах) к соответствующему месяцу предыдущего года, в январе-ноябре 2022 г. - 109879,8 млрд рублей, или 85,8%. На долю субъектов малого предпринимательства в ноябре 2022 г. приходилось 28,7% оборота оптовой торговли.

Оборот оптовой торговли в 2022 г. составил 121743,5 млрд рублей, или 85,5% (в сопоставимых ценах) к 2021 году. На долю субъектов малого предпринимательства приходилось 27,9% оборота оптовой торговли.

В 2022 г. зарегистрировано 270,1 тыс. организаций (в 2021 г. - 239,7 тыс.), количество официально ликвидированных организаций составило 315,2 тыс. (в 2021 г. - 413,2 тыс. организаций).

В декабре 2022 г. по сравнению с предыдущим месяцем индекс потребительских цен составил 100,8%, в том числе на продовольственные товары - 100,6%, непродовольственные товары - 100,1%, услуги - 102,0 %.

В декабре 2022 г. цены на продовольственные товары увеличились на 0,6% (в декабре 2021 г. - на 1,4%).

Цены на непродовольственные товары в декабре 2022 г. выросли на 0,1% (в декабре 2021 г. - на 0,6%).

Цены и тарифы на услуги в декабре 2022 г. увеличились на 2,0% (в декабре 2021 г. - на 0,3%).

Стоимость фиксированного набора потребительских товаров и услуг для межрегиональных сопоставлений покупательной способности населения в расчете на месяц в среднем по России в конце декабря 2022 г. составила 20224,9 рубля. За месяц его стоимость выросла на 1,6% (с начала года - на 9,4%).

На 1 ноября этого года федеральный бюджет РФ является профицитным. Это следует из оперативных данных портала «Электронный бюджет». Согласно приведенным на сайте цифрам, доходы казны составили 22,1 трлн рублей, расходы — 21,9 трлн. Таким образом, излишки бюджета достигают 138,4 млрд.

В январе-сентябре 2022 г. объем денежных доходов населения сложился в размере 55296,9 млрд рублей и увеличился на 12,3% по сравнению с январем-сентябрем 2021 года.

В январе-ноябре 2022 г. в консолидированный бюджет Российской Федерации поступило федеральных налогов и сборов на сумму 27474,9 млрд рублей (91,7% от общей суммы налоговых доходов), региональных - 1273,2 млрд рублей (4,2%), местных - 269,2 млрд рублей (0,9%), налогов со специальным налоговым режимом - 960,6 млрд рублей (3,2%).

Реальные денежные доходы, по оценке, в 2022 г. по сравнению с 2021 г. снизились на 1,4%, в IV квартале 2022 г. - увеличились по сравнению с соответствующим периодом предыдущего года на 0,4%.

Реальные располагаемые денежные доходы (доходы за вычетом обязательных платежей, скорректированные на индекс потребительских цен), по оценке, в 2022 г. по сравнению с 2021 г. снизились на 1,0%, в IV квартале 2022 г. увеличились по сравнению с соответствующим периодом предыдущего года - на 0,9%.

Среднемесячная начисленная заработная плата работников организаций в ноябре 2022 г. составила 63060 рублей и по сравнению с соответствующим периодом предыдущего года выросла на 12,3%.

Просроченная задолженность по заработной плате, по сведениям, представленным организациями (не относящимися к субъектам малого предпринимательства). Суммарная задолженность по заработной плате по кругу наблюдаемых видов экономической деятельности на 1 января 2023 г. составила 642,8 млн рублей и по сравнению с 1 декабря 2022 г. снизилась на 386 млн рублей (37,5%).

Численность рабочей силы в возрасте 15 лет и старше в декабре 2022 г. составила 74,9 млн человек, из них 72,1 млн человек классифицировались как занятые экономической деятельностью и 2,8 млн человек - как безработные, соответствующие критериям МОТ (т.е. не имели работы или доходного занятия, искали работу и были готовы приступить к ней в обследуемую неделю).

По отчетным данным организаций, не относящихся к субъектам малого предпринимательства, численность их штатных работников (без учета совместителей) в ноябре 2022 г. составила 32,1 млн человек (95,2% от общей численности замещенных рабочих мест). На условиях совместительства и по договорам гражданско-правового характера для работы в этих организациях привлекалось еще 1,6 млн человек.

В декабре 2022 г. 2,8 млн человек в возрасте 15 лет и старше классифицировались как безработные (в соответствии с методологией Международной Организации Труда).

По оценке, численность постоянного населения Российской Федерации на 1 декабря 2022 г. составила 145,0 млн человек. С начала года численность населения сократилась на 544,2 тыс. человек, или на 0,37% (за аналогичный период предыдущего года - уменьшилась на 573,7 тыс. человек, или на 0,39%). В январе-ноябре 2022 г. наряду с естественной убылью (-543,4) тыс. человек наблюдался и миграционный отток (-0,8) тыс. человек.

В январе-ноябре 2022 г. по сравнению с аналогичным периодом 2021 г. в России отмечалось снижение числа родившихся (в 84 субъектах Российской Федерации) и числа умерших (в 85 субъектах).

В целом по стране в январе-ноябре 2022 г. число умерших превысило число родившихся в 1,5 раза (в январе-ноябре 2021 г. - в 1,7 раза), в 53 субъектах Российской Федерации это превышение составило 1,5-2,7 раза.

Естественный прирост населения в январе-ноябре 2022 г. зафиксирован в 12 субъектах Российской Федерации (в январе-ноябре 2021 г. - в 10 субъектах).

ПОКАЗАТЕЛИ САМАРСКОЙ ОБЛАСТИ И Г.О. САМАРА

В ноябре 2022 года в целом по области индекс промышленного производства по сравнению с ноябрем прошлого года составил 98,6 процента, с октябрём 2022 года – 95,0 процента. За одиннадцать месяцев предприятиями области произведено товаров, выполнено работ и услуг собственными силами на 3,9 процента меньше, чем за соответствующий период прошлого года.

Оборот оптовой торговли в ноябре 2022 года составил 132453,2 млн рублей, или 114,8% (в сопоставимых ценах) к соответствующему месяцу предыдущего года. На долю субъектов малого предпринимательства приходилось 47,3% оборота оптовой торговли.

Оборот розничной торговли в ноябре 2022 года составил 71220,8 млн рублей, или 99,2% (в сопоставимых ценах) к ноябрю 2021 года, в январе-ноябре 2022 года – 753293,4 млн рублей, или 94,6% к соответствующему периоду предыдущего года.

В ноябре 2022 года оборот розничной торговли на 96,3% формировался торгующими организациями и индивидуальными предпринимателями, осуществляющими деятельность вне рынка, доля розничных рынков и ярмарок составила 3,7% (в ноябре 2021 года – 97,0% и 3,0% соответственно).

Объем работ, выполненных по виду деятельности «Строительство», в ноябре 2022 года составил 27223,5 млн рублей, или 97,6% (в сопоставимых ценах) к ноябрю 2021 года; в январе-ноябре 2022 года – 247822,9 млн рублей, или 100,6% к уровню соответствующего периода предыдущего года).

Выпуск продукции сельского хозяйства в январе-сентябре 2022 в хозяйствах всех категорий по предварительным данным в действующих ценах составил 151426,7 млн рублей, или 106,5% в сопоставимой оценке к уровню января-сентября 2021 года.

В ноябре 2022 года по сравнению с предыдущим месяцем индекс потребительских цен составил 100,0%, в том числе на продовольственные товары – 100,3%, непродовольственные товары – 99,8%, услуги – 99,9%.

В ноябре 2022 года цены на продовольственные товары выросли на 0,3% (в ноябре 2021 года выросли на 1,0%).

Цены на непродовольственные товары в ноябре 2022 года снизились на 0,2% (в ноябре 2021 года выросли на 0,6%).

Цены и тарифы на услуги в ноябре 2022 года снизились на 0,1% (в ноябре 2021 года выросли на 0,6%).

Среднемесячная начисленная заработная плата работников организаций в октябре 2022 года составила 48490 рублей, по сравнению с октябрём предыдущего года выросла на 17,4%, в январе-октябре 2022 года по сравнению с соответствующим периодом предыдущего года – на 11,4%.

По сведениям организаций (без субъектов малого предпринимательства), сообщивших сведения о задолженности по заработной плате по состоянию на 1 ноября 2022 года (по кругу наблюдаемых видов экономической деятельности), просроченная задолженность по заработной плате составила 3,2 млн рублей.

По данным выборочного обследования рабочей силы в августе-октябре 2022 года численность рабочей силы в возрасте 15 лет и старше составила 1674,2 тыс. человек, или 63,6% от общей численности населения Самарской области указанного возраста, в их числе 1627,4 тыс. человек были заняты в экономике и 46,7 тыс. человек не имели занятия, но активно его искали (в соответствии с методологией Международной Организации Труда классифицируются как безработные).

В октябре 2022 года среднесписочная численность работников организаций области составила 966,4 тыс. человек.

По данным Министерства труда, занятости и миграционной политики Самарской области к концу ноября 2022 года в органах службы занятости населения состояли на учете 12,0 тыс. не занятых трудовой деятельностью граждан, из них 10,7 тыс. имели статус безработного.

Число родившихся по сравнению с январем-октябрем 2021 года уменьшилось на 9,8%, число умерших – на 19,6%, превысив число родившихся в 1,8 раз (в январе-октябре 2021 года – в 2,0 раз).

Устойчивым и долговременным фактором сокращения населения остается естественная убыль. В январе-октябре 2022 года естественная убыль населения наблюдалась во всех городских округах и муниципальных районах Самарской области за исключением муниципального района Волжский, в том числе: пгт Рошинский, пгт Смышляевка и пгт Стройкерамика.

Таблица 7.1 Основные экономические и социальные показатели Самарской области

	Ноябрь 2022 г.	Ноябрь 2022 г. в % к		Январь- ноябрь 2022 г.	Январь- ноябрь 2022 г. в % к январю- ноябрю 2021 г.
		октябрю 2022 г.	ноябрю 2021 г.		
Оборот организаций, млн. рублей	390933,6	99,3	97,9	4150541,1	106,0
Индекс промышленного производства, %	х	95,0	98,6	х	96,1
Объем отгруженных товаров собственного производства, выполненных работ и услуг собственными силами, по чистым видам экономической деятельности в действующих ценах, млн. рублей:					
добыча полезных ископаемых	35470,5	97,5	75,0	489438,9	109,8
обрабатывающие производства	107038,6	100,1	84,8	1147991,3	94,8
обеспечение электрической энергией, газом и паром; кондиционирование воздуха	12073,7	117,4	101,3	113870,8	97,2
водоснабжение; водоотведение, организация сбора и утилизации отходов, деятельность по ликвидации загрязнений	3197,1	91,8	66,8	39418,1	80,9
Объем работ, выполненных по виду деятельности «строительство», млн. рублей	27223,5	86,4	97,6	247822,9	100,6
Ввод в действие жилых домов, тыс.кв. м общей площади 1)	89,5	69,8	65,6	1662,6	99,2
в т.ч. индивидуальными застройщиками 1)	60,1	47,2	54,5	1164,8	118,5
Отгружено товаров собственного производства, выполнено работ и услуг собственными силами по хозяйственным видам экономической деятельности в действующих ценах, млн рублей:					

	Ноябрь 2022 г.	Ноябрь 2022 г. в % к		Январь- ноябрь 2022 г.	Январь- ноябрь 2022 г. в % к январю- ноябрю 2021 г.
		октябрю 2022 г.	ноябрю 2021 г.		
транспортировка и хранение, млн. рублей	22267,6	97,2	131,1	214953,0	116,7
деятельность в области информации и связи, млн. рублей	5469,7	102,5	105,1	57767,8	105,1
Оборот розничной торговли, млн. рублей	71220,8	100,52)	99,22)	753293,4	94,62)
Оборот общественного питания, млн. рублей	3092,2	95,02)	131,42)	31100,9	117,62)
Оборот оптовой торговли, млн. рублей	132453,2	101,42)	114,82)	1309995,4	95,12)
Объем платных услуг населению, млн. рублей	17974,4	101,52)	104,92)	189869,9	104,62)
Объем бытовых услуг, млн. рублей	1915,0	99,82)	105,02)	19993,7	114,02)
Индекс потребительских цен, %	x	100,0	112,2	x	114,3
Индекс цен производителей промышленных товаров 3), %	x	100,6	99,4	x	116,2
Численность безработных, зарегистрированных в органах службы занятости населения (на конец пе-риода) 4), тыс. человек	10,7	97,5	68,5	x	x

- 1) С учетом жилых домов, построенных населением на земельных участках, предназначенных для ведения садоводства.
- 2) В сопоставимых ценах.
- 3) На товары, предназначенные для реализации на внутреннем рынке.
- 4) По данным Министерства труда, занятости и миграционной политики Самарской области.

Таблица 7.2 Основные экономические и социальные показатели Самарской области

	Октябрь 2022 г.	Октябрь 2022 г. в % к		Январь- октябрь 2022 г.	Январь- октябрь 2022 г. в % к январю- октябрю 2021 г.
		сентябрю 2022 г.	октябрю 2021 г.		
Среднесписочная численность работников организаций, тыс. человек	966,4	99,9	101,2	978,9	101,9

Среднемесячная номинальная начисленная заработная плата работников организаций, рублей	48489,9	102,9	117,4	46208,1	111,4
Реальная начисленная заработная плата работников организаций, %	x	102,8	103,9	x	97,3

В 2022 года экономика городского округа Самара испытывала негативное влияние как от последствий пандемии, так и от внешнего санкционного давления.

Вместе с тем, антикризисные меры, принимаемые на всех уровнях власти, способствовали сохранению устойчивого развития основных отраслей экономики города.

В январе-сентябре текущего года, в Самаре сохранялся рост промышленного производства, последовательно обеспечивался рост среднемесячной заработной платы работников. Оставалась стабильной ситуация на рынке труда.

Таблица 7.3 Основные экономические и социальные показатели Самарской области

Показатели	ед. изм.	Январь-сентябрь 2022 г.	Январь-сентябрь 2022 к январю-сентябрю 2021 г. (в %)
Численность постоянного населения г.о. Самара (на 01.01.2022)	тыс. чел.	1 136,7	(на 01.01.2021) 1 144,8
Родилось	чел.	7 512	92,8
Умерло	чел.	12 485	83,8
Естественный прирост (- убыль) населения	чел.	- 4 973	73,0
Оборот коммерческой деятельности 1)	млрд. руб.	939,3	108,5
Объем отгруженных товаров собственного производства, выполненных работ и услуг по всем видам экономической деятельности 1)	млрд. руб.	507,9	113,6
из него:			
промышленное производство (В,С,Д,Е) всего, в том числе:	млрд. руб.	323,5	115,7
- добыча полезных ископаемых	млрд. руб.	10,4	108,7
- обрабатывающие производства	млрд. руб.	267,1	121,2
- обеспечение электроэнергией, газом и паром; кондиционирование	млрд. руб.	30,7	98,0

Показатели	ед. изм.	Январь-сентябрь 2022 г.	Январь-сентябрь 2022 к январю-сентябрю 2021 г. (в %)
воздуха			
- водоснабжение; водоотведение, утилизация отходов, деятельность по ликвидации загрязнений	млрд. руб.	15,3	83,4
Индекс промышленного производства	%	х	105,5
в том числе:			
- добыча полезных ископаемых	%	х	107,4
- обрабатывающие производства	%	х	109,7
- обеспечение электроэнергией, газом и паром; кондиционирование воздуха	%	х	97,2
- водоснабжение; водоотведение, утилизация отходов, деятельность по ликвидации загрязнений	%	х	81,2
Выполнено работ и услуг собственными силами по чистому виду деятельности «строительство» ¹⁾	млрд. руб.	21,1	106,8
Введено в действие общей площади жилых домов	тыс. кв.м	515,2	97,8
Сводный индекс потребительских цен на все товары и услуги в целом по Самарской области (сентябрь 2022 г. к декабрю 2021 г.)	%	х	111,3
Оборот розничной торговли	млрд. руб.	270,3	93,82)
Оборот общественного питания	млрд. руб.	12,6	115,12)
Прибыль, убыток (-), (сальдированный финансовый результат) ¹⁾	млрд. руб.	100,4	81,7
Среднемесячная начисленная заработная плата ¹⁾	руб.	57 179	111,4
Просроченная задолженность по выплате средств на оплату труда (по состоянию на 01.10.2022 г.)	млн. руб.	0	х
Численность официально зарегистрированных безработных (по состоянию на 01.10.2022г.)	чел.	3 738	77,3
Уровень безработицы относительно трудоспособного населения	%	Сентябрь 2022 0,58	Сентябрь 2021 0,74

- 1) – по крупным и средним организациям
- 2) – в сопоставимых ценах

Приоритетные направления социально-экономического развития города Самара в 2022 г.:

- *Благоустройство общественных пространств.*

В рамках реализации национального проекта «Жилье и городская среда» федерального проекта «Формирование комфортной городской среды» планируется благоустройство 5 общественных территорий:

- городской парк культуры и отдыха «Молодежный» (1-й этап);
- сквер в районе дома № 170 по ул. Ташкентской;
- парк «Воронежские озера» (1-й этап);
- сквер имени Куйбышева;
- сквер у ЗАГСа в районе дома № 13А по ул. Сергея Лазо в пос. Управленческий.

- *Ремонт автомобильных дорог.*

Приоритетным направлением развития городского округа Самара в 2022 году по-прежнему останется выполнение работ по приведению улично-дорожной сети городского округа Самара в нормативное состояние.

В рамках разработанного Департаментом городского хозяйства и экологии Администрации городского округа Самара плана мероприятий по ремонту улично-дорожной сети на территории городского округа Самара планируется выполнить ремонт автомобильных дорог на общую сумму 1 225,59 млн. руб.

Стратегический подход к улучшению дорожной сети города в рамках национального проекта БКД позволит:

1. Выполнить ремонт 31 участка автомобильных дорог общей протяженностью 51,54 км, в том числе:

- ремонт 30 участков дорог картами свыше 100 п. м. общей протяженностью 49,45 км на общую сумму 1 057,08 млн. руб.;
- комплексный ремонт автомобильной дороги в рамках переходящего с 2021 года объекта (Волжский проспект от д. № 2 по ул. Вилоновской до д. № 50 по Волжскому проспекту) протяженностью 2,09 км на сумму 106,95 млн. руб.;

2. Устройство уличного освещения в количестве 62 опор на 3 объектах на сумму 31,14 млн. руб., в том числе:

- ул. Лесная от д. № 33 по ул. Лесной до д. № 50 по Волжскому проспекту (35 опор);
- Северо-Восточная магистраль от д. № 33 по ул. Лесной до д. № 1А по ул. Соколова (15 опор);
- ул. Куйбышева от д. № 2 по ул. Вилоновской до д. № 157 по ул. Куйбышева (12 опор);

3. Ремонт трамвайного междупутья на 3 объектах на сумму 30,42 млн. руб. (вне БКД), в том числе:

- ул. Аэродромная от ул. Промышленности до ул. Партизанской;
- ул. Партизанская от ул. Тухачевского до ул. Аэродромной;
- ул. Гагарина от ул. Промышленности до ул. Двадцать второго Партсъезда.

Кроме того, за счет средств дорожного фонда будут продолжены работы по ремонту автомобильных дорог общего пользования местного значения и проездов к дворовым территориям многоквартирных домов, расположенных в границах городского округа Самара (работы по отсыпке асфальтобетонным гранулятом дорог, не имеющих твердого

покрытия, ремонту и устройству тротуаров, установке бортового камня), на сумму 184,44 млн. руб.

• *Повышение эффективности работы системы жилищно-коммунального хозяйства.*
В 2022 году приоритетным направлением в развитии сферы жилищно-коммунального хозяйства будет являться выполнение мероприятий городских целевых программ. Выполнение мероприятий по строительству объектов теплоснабжения городского округа Самара и обеспечению выполнения обязательств Администрации городского округа Самара по соглашениям об исполнении схемы теплоснабжения городского округа Самара предусмотрены муниципальной программой «Развитие системы коммунальной инфраструктуры городского округа Самара» на 2022-2026 годы. На реализацию мероприятий муниципальной программы в 2022 году предусмотрены средства в размере 200,0 млн. рублей. Выполнение мероприятия по замене 5 лифтов, отработавших нормативный срок эксплуатации, на общую сумму 10,0 млн. рублей планируется в рамках ведомственной целевой программой «Капитальный ремонт и (или) реконструкция многоквартирных домов, расположенных на территории городского округа Самара» на 2022-2024.

• *Образование.*

Приоритетными направлениями развития отрасли «Образование» городского округа Самара являются:

- повышение качества и доступности образовательных услуг;
- создание условий для развития социальной успешности обучающихся;
- развитие цифровой образовательной среды;
- развитие детского общественного движения;
- развитие кадрового потенциала муниципальной системы образования.

Для выполнения обозначенных задач определены следующие стратегические цели:

1. Модернизация зданий образовательных учреждений:

- проведение капитального ремонта образовательных учреждений: кровли (11 объектов); пищеблоков и столовых (10 объектов); спортивных залов (3 объекта); прачечных (2 объекта); асфальтового покрытия (1 объект); ограждение (4 объекта); ремонт помещений (1 объект);
- замена устаревшей автоматической пожарной сигнализации, не соответствующей требованиям пожарной безопасности (10 образовательных учреждений).

2. Обеспечение доступности дошкольного и общего образования:

- увеличение доли детей в возрасте до 3 лет, получающих дошкольную образовательную услугу, в общей численности детей до 3 лет, нуждающихся в получении данной услуги, до 75,0%;
- реконструкция и капитальный ремонт зданий.

3. Создание условий для развития успешности детей:

- сохранение доли школьников, участвующих в олимпиадах, конференциях и мероприятиях учебно-исследовательской деятельности на уровне 90%;
- обеспечение доли участников окружного этапа ВСОШ в общей численности учащихся 7-11 классов, принявших участие в школьном этапе олимпиады, на уровне 20%;
- наличие положительной динамики численности обучающихся, ставших победителями и/или призерами на региональном этапе ВСОШ.

4. Внедрение в школах города целевой модели цифровой образовательной среды:

– продолжить внедрение дистанционных технологий (умелое использование дистанционных технологий – это путь постепенного перехода на пятидневный и односменный режим обучения).

– использовать цифровые электронные образовательные ресурсы в образовательном процессе (100%-ое использование муниципальными образовательными учреждениями федеральной платформы ЦОС «Элемент»).

Достижение показателей результативности по данному направлению в полном объеме возможно только при условии финансовой поддержки из бюджета Самарской области – оснащении школ компьютерной техникой, презентационным оборудованием и программным обеспечением.

5. Создание условий для развития детских общественных объединений на территории городского округа Самара:

– сохранение доли учащихся, систематически занимающихся в детских патриотических объединениях, к общей численности детей, подростков и молодёжи, занимающихся в общеобразовательных учреждениях, подведомственных Департаменту образования, на уровне 20%;

– сохранение количества образовательных учреждений, в которых организована реализация проектов РДШ и «Юнармии», на уровне 80%.

6. Обеспечение профессиональной компетенции педагогических работников и развитие кадрового потенциала:

– методическое сопровождение деятельности отдельных категорий педагогических работников («Школа молодого директора», «Школа классного руководителя», «Школа молодого заместителя директора по воспитательной работе»);

– методическое сопровождение деятельности городского Центра наставничества для молодых педагогов, направленной на адаптацию молодых педагогов к профессиональной деятельности;

– обновление подходов к формированию кадрового резерва руководителей образовательных учреждений городского округа Самара (все претенденты на включение в кадровый резерв проходят оценку управленческих, личностных, групповых и профессиональных компетенций); обеспечение доли кандидатов в кадровом резерве руководителей муниципальных образовательных учреждений городского округа Самара не менее 20% от общего числа руководителей;

– сохранение доли педработников дошкольных учреждений в возрасте до 35 лет в общей численности педработников (20,93%);

– сохранение доли учителей общеобразовательных учреждений в возрасте до 35 лет в общей численности педработников на уровне 27%.

Одним из приоритетных направлений деятельности Администрации городского округа Самара в сфере дошкольного образования в 2022 году остается обеспечение детей местами в дошкольных образовательных учреждениях.

В 2022 году планируется создание 744 мест для детей в возрасте до 3 лет:

1. 90 мест для детей ясельного возраста в результате проведения капитального ремонта двух нефункционирующих зданий детских садов:

– Долоитный переулоч, д. 15 (5 групп на 85 мест, из них 40 ясельные);

– ул. Запорожская, д. 28 (6 групп на 143 места, из них 50 ясельные).

2. 106 мест для детей в возрасте от 1,5 до 3-х лет планируется создать в результате завершения строительства детских садов по адресам:

– ул. Подшипникова, д. 27 в Октябрьском районе на 112 мест (из них 21 ясельное);

– ул. Ташкентская / Московское шоссе в Кировском районе на 132 места (из них 60 ясельных);

– дошкольное отделение школы №26 в районе Пятой просеки на 75 мест (из них 25 для детей ясельного возраста.

При написании раздела использовались следующие источники:

- Сайт Территориального органа Федеральной службы государственной статистики по Самарской области <http://samarastat.gks.ru/>
- Сайт администрации г.о. Самара <http://city.samara.ru/>
- Сайт Думы городского округа Самара <http://www.gorduma.samara.ru/>
- Сайт Государственной службы занятости Самарской области <http://trud.samregion.ru/>
- Сайт Министерства экономического развития и инвестиций Самарской области

7.3.4 Основные события рынка офисной недвижимости г. Самара в 2020 – 2022 гг.

Сегодня в городе представлено порядка 50 бизнес-центров, включая объекты невысокого качества, позиционирующие себя как офисные центры.

В границах улиц Ново-Садовой и 2-ой Радиальной рядом с ФИАНом застройщиком ЗАО «Компания «Владимир» начато строительство Информационно-офисного центра со встроенно-пристроенными помещениями культурно-оздоровительного и спортивного назначения, трансформаторной подстанцией и паркингом общей площадью 40296,1 кв.м.

Министерство строительства Самарской области 30 июня 2020 г. выдало разрешение на строительство офисного здания с подземной стоянкой для краткосрочного хранения автомобилей, оно разместится на ул. Челюскинцев через дорогу от дома №23.

В целом основная часть крупноформатной недвижимости в офисном сегменте расположена в центральных районах города - Самарском, Ленинском, Октябрьском, Железнодорожном. В отличие от торговой недвижимости, новых направлений в строительстве офисных объектов пока не ожидается. Все новые объекты будут располагаться в местах традиционных локаций и в районах комплексной застройки территорий.

В 2021 г. на сайте Единого федерального реестра сведений о банкротстве появилась информация о планирующейся продаже имущества ООО «Самарский деловой центр», часть которого является предметом залога АО АКБ «Газбанк». Как следует из документа, на продажу собираются выставить земельные участки и здания на ул. Лесной, в числе которых здание развлекательного комплекса KIN.UP. Также планируется продать целый перечень офисной техники, инженерные сети, кондиционеры, акустические системы, барные стойки, вывески (в том числе вывеску ресторана Red Hall), системы видеонаблюдения и другое имущество СДЦ. Общая начальная стоимость имущества, указанная в документе - 930,9 млн руб., из них предмета залога Газбанка - 522,5 млн рублей.

В г. Самара на Московском шоссе, д. 4к4 на участке площадью в 25 000 квадратных метров предусматривается возведение целого комплекса с IT-парком, смарт-центром, галереей ресторанов, апартаментов, паркингом на 800 машино-мест, рекреационными пространствами и общегородской площадью, которая станет сердцем нового делового центра. Первым этапом реализации стал интеллектуальный деловой комплекс класса «А» - смарт-центр МОНТЕ РОЗА. Это 13-ти этажное здание, общей площадью 28 000 кв.м., с парковкой на 300 машино-мест и целым набором разнообразных функций: конференц-залами, офисными помещениями, коворкингами, фитнесом и спа-комплексом, ресторанами и кафе, образовательным центром, конечно же, IT-парком Самарской области и открытой террасой со смотровой площадкой.

В целом основная часть крупноформатной недвижимости в офисном сегменте расположена в центральных районах города - Самарском, Ленинском, Октябрьском, Железнодорожном. В отличие от торговой недвижимости, новых направлений в строительстве офисных объектов пока не ожидается. Все новые объекты будут располагаться в местах традиционных локаций и в районах комплексной застройки территорий.

Источники:

- <http://rs63.ru/novosti/56/662489/>
- <http://rs63.ru/novosti/56/664629/>

Таблица 7.4 Ввод в эксплуатацию/реконструкция/снос объектов офисной недвижимости

в г. Самара

Название объекта	Класс	Адрес расположения	Девелопер	Общая площадь объекта, кв.м	Этажность	Год ввода/реконструкции/сноса
Офисный центр в ТРК Good'Ok	А	Агибалова/Красноармейской/Урицкого/ Мечникова	Группа компаний «Виктор Ко»	20 000	6	2016
Административно-офисный центр		мкр. «Южный город», Южное шоссе/Николаевский пр-т	ООО «ДК Древо»	14 895	14	2018
Новые проекты						
ОЦ рядом с ФИАН		Ново-Садовая/ 2 Радиальная	ЗАО «Компания «Владимир»»	40 296,1	17	1 кв. 2019
ДЦ «Монте Роза» Здание ИТ-парка		Московское ш./ Киевская	ГК «Анион»	30 000	13	2021

Таблица 7.5 Динамика объема предложений объектов офисной недвижимости г. Самара, выставленной в аренду

Год/квартал	4 квартал 2021 год	1 квартал 2022 год	2 квартал 2022 год	3 квартал 2022 год	4 квартал 2022 год
Количество офисной недвижимости г. Самара, выставленной в аренду, по состоянию на конец года (квартала), шт.	1 332	1 166	1 341	1 384	1 247
Общая площадь офисной недвижимости г. Самара, выставленной в аренду, по состоянию на конец года (квартала), кв.м	192 176	179 049	145 457	206 396	189 336

Таблица 7.6 Динамика объема предложений объектов офисной недвижимости в г. Самара, выставленной на продажу

Год/квартал	4 квартал	1 квартал	2 квартал	3 квартал	4 квартал

	2021 год	2022 год	2022 год	2022 год	2022 год
Количество офисной недвижимости г. Самара, выставленной на продажу, по состоянию на конец года (квартала), шт.	344	317	300	299	279
Общая площадь офисной недвижимости г. Самара, выставленной на продажу, по состоянию на конец года (квартала), кв.м	81 615	69 727	66 360	68 936	55 991

7.3.5 Общие сведения о рынке офисной недвижимости г. Самара

Совокупный объем офисных площадей Самары образуют следующие типы помещений:

- отдельно стоящие качественные здания офисной функции – БЦ (класса А, В, С);
- отдельно стоящие не классифицируемые здания офисной функции;
- встроенно-пристроенные помещения на 1 этажах жилых домов (встройка) офисного назначения.

Отдельным типом встроенно-пристроенных помещений являются тип «street-retail». Это помещения, расположенные на 1 линии жилых домов, на улицах с повышенным пешеходным трафиком. Эти помещения, как правило, с витринами, отдельным входом. В них могут быть представлены разные по функционалу площади (например, банки, турагентство или риэлторские компаний).

В Самаре сложилось несколько коридоров, отличающихся большим трафиком и пользующихся большим спросом среди арендаторов/покупателей офисной недвижимости. Наиболее давние по сроку образования:

- ул. Ленинградская от ул. Куйбышева до ул. Галактионовской (пешеходная зона)
- ул. Куйбышева
- ул. Ново-Садовая (от Полевой до ул. Челюскинцев)
- Московское шоссе (от Осипенко до Советской Армии)
- ул. Гагарина/ул. Победы

Общие сведения о рынке офисной недвижимости г. Самара

Показатели	Сегмент рынка	
	Рынок аренды	Рынок продажи
Количество офисной недвижимости г. Самара, выставленной на рынке, по состоянию на 4 квартал 2022 г., шт.	1 247	279
Общая площадь офисной недвижимости г. Самара, выставленной на рынке, по состоянию на 4 квартал 2022 г., кв.м	189 336	55 991
Средняя площадь объекта офисной недвижимости, выставленного на рынке г. Самара, по состоянию на 4 квартал 2022 г., кв.м	154	201

Показатели	Сегмент рынка		
	Рынок аренды		Рынок продажи
Улицы г. Самара, на которых сконцентрировано наибольшее число выставленных на рынке объектов офисной недвижимости	ул. Алексея Толстого, ул. Гагарина, ул. Галактионовская, ул. Революционная, ул. Авроры, ул. Водников, ул. Дачная, ул. Ерошевского, Заводское ш., Карла Маркса пр-кт, Кирова пр-т, ул. Красноармейская, ул. Куйбышева, ул. Ленинская, ул. Молодогвардейская, Московское ш., ул. Осипенко, ул. Урицкого, ул. Ленинградская		ул. Алексея Толстого, ул. Аэродромная, ул. Водников, ул. Гагарина, ул. Галактионовская, ул. Дыбенко, ул. Ерошевского, Карла Маркса пр-кт, ул. Красноармейская, ул. Куйбышева, ул. Ленинская, Московское ш., ул. Ново-Садовая, ул. Осипенко, ул. Революционная, ул. Ленинградская, ул. Победы
Преобладающий тип предложений по объектам офисной недвижимости г. Самара: аренда/купля-продажа	аренда – по количеству объектов аренда – по площади объектов		
Типичный состав включаемых в арендную ставку операционных расходов объектов офисной недвижимости г. Самара по состоянию на 4 квартал 2022 г.	<ul style="list-style-type: none"> • затраты на уборку, охрану объекта, • затраты на управление и заключение договоров аренды, • затраты на оплату обслуживающего персонала, • затраты на вывоз мусора, • затраты на содержание территории и автостоянку, • налог на имущество, • плата за землю, • страхование, • резервы на замещение. 		
Показатель ¹	Среднее	Расширенный интервал	
Процент операционных расходов, % от потенциального валового дохода. (Офисно - торговые объекты свободного назначения и сходные объекты недвижимости)	25,9%	11,6%	34,6%
Процент недозагрузки при сдаче в аренду. (Офисно - торговые объекты свободного назначения и сходные объекты недвижимости)	12,5%	7%	18%

¹ Справочник оценщика недвижимости-2021. Офисно-торговая недвижимость и сходные типы объектов. Лейфер Л.А., Крайникова Т.В.- ООО «ИНФОРМ-Оценка», Нижний Новгород 2021.

7.3.6 Сегмент крупноформатных офисных объектов (бизнес-центры) г. Самара¹

Одна из тенденций коммерческой недвижимости Самары в 2021-2022 гг. связана с сегментом офисной недвижимости. Качественные офисные площади показывают положительную динамику спроса и хороший процент заполняемости. Но все же городу нужны новые объекты в этом формате. Офисные центры классов А и В, расположенные в разных частях города, но в зоне хорошей транспортной доступности и с собственной развитой инфраструктурой, определено будут востребованы рынком.

Распределение бизнес-центров в географии г. Самара отражено на карте:



Рисунок 7.4 Распределение бизнес-центров г. Самара

В 4 квартале 2022 года структура качественных БЦ осталась неизменной: практически одинаковую долю площадей занимают бизнес-центры класса В и С (по 41% и 35% соответственно). В экспозиции сегмента офисных центров класса А в 2021 г. появились предложения в офисной части ДЦ «Монте Роза» (28787 кв.м).

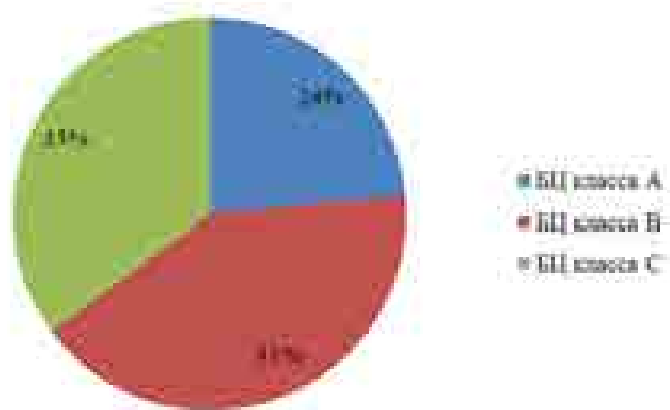


Рисунок 7.5 Структура рынка качественных БЦ г. Самара, по состоянию на 4 квартал 2022 года, % от общей площади

¹ Стоимость показателей приведены с учетом НДС, без учета скидки на торг.

Информация о наличие свободных площадей в аренду и арендных ставках на офисные помещения в классифицируемых бизнес-центрах по большей части носит закрытый характер и не всегда предоставляется.

Из открытых источников и переговоров с отделами аренды было выяснено, что показатель свободных площадей в БЦ Самары по итогам 4 квартала 2022 года составил около 11,0% — это порядка 51,06 тыс. кв.м. В течение последнего года доля вакантных площадей в качественных БЦ Самары повышалась, однако еще не достигла докризисного уровня.



Рисунок 7.6 Доля вакантных площадей (средние значения) в бизнес-центрах г. Самара, 2021-2022 гг., % к общей площади

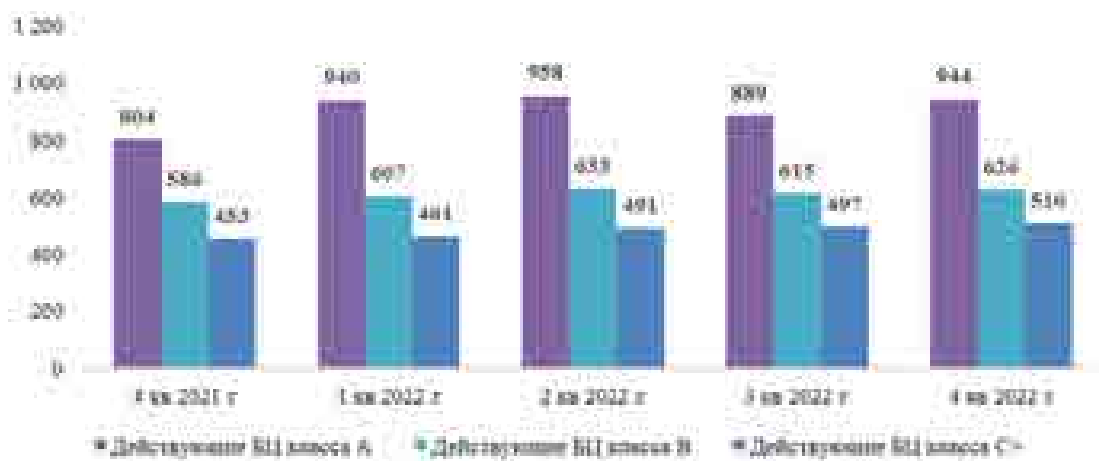


Рисунок 7.7 Динамика среднего значения цены предложения арендной ставки офисных помещений в бизнес-центрах г. Самара, 2021-2022 гг., руб./кв.м/мес., вкл. НДС

В 4 квартале 2022 года наиболее высокая арендная ставка в бизнес-центрах класса А г. Самара в среднем – 944 руб./кв.м/мес. Наиболее низкая арендная ставка в действующих бизнес-центрах класс С – в среднем 510 руб./кв.м/мес.



Рисунок 7.8 Максимальное, минимальное и среднее значение цены предложения арендной ставки офисных помещений в бизнес-центрах г. Самара, 4 квартал 2022 г., руб./кв.м/мес., вкл. НДС

К основным ценообразующим факторам, влияющим на величину арендной ставки офисных помещений в бизнес-центрах г. Самара, относятся:

- тип постройки здания (класс А, В, С);
- наличие, количество и качественная характеристика автомобильного и пешеходного трафика;
- наличие парковочных мест.

7.3.7 Сегмент аренды офисной недвижимости и помещений в низкокласных офисных зданиях г. Самара¹

По состоянию на 4 квартал 2022 года в сегменте аренды объектов офисной недвижимости г. Самара при распределении предложений по административным районам города 22% экспозиции приходится на Октябрьский район. Меньше всего офисных помещений в Куйбышевском и Красноглинском районах (1% и 2%, соответственно).

¹ Стоимость показателей приведены с учетом НДС, без учета скидки на торг.

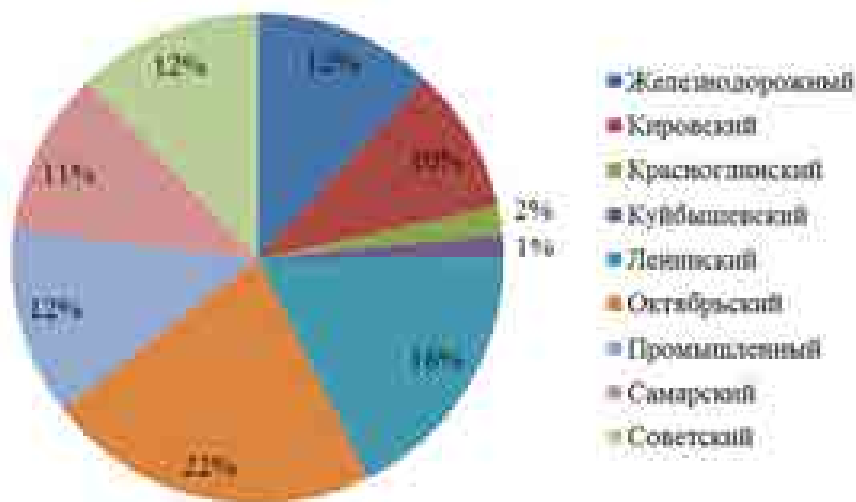


Рисунок 7.9 Структура предложения объектов офисной недвижимости и помещений в низкокласных офисных зданиях г. Самара в аренду по административным районам по состоянию на 4 квартал 2022 г., % от общего количества в шт.

Совокупный объем предложения офисных площадей в аренду в 4 квартале 2022 года составил около 138,2 тыс. кв.м.

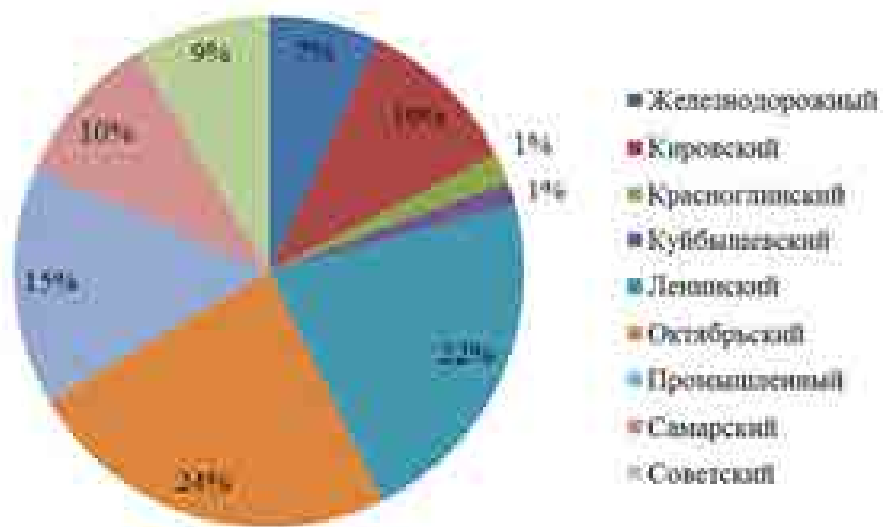


Рисунок 7.10 Структура предложения объектов офисной недвижимости и помещений в низкокласных офисных зданиях г. Самара в аренду по административным районам по состоянию на 4 квартал 2022 г., % от общей площади в кв.м

В структуре предложений офисных объектов г. Самара по-прежнему преобладают помещения небольших площадей – до 50 кв. м (51%). Предложения больших площадей (более 501 кв.м) занимают на рынке всего 5%.

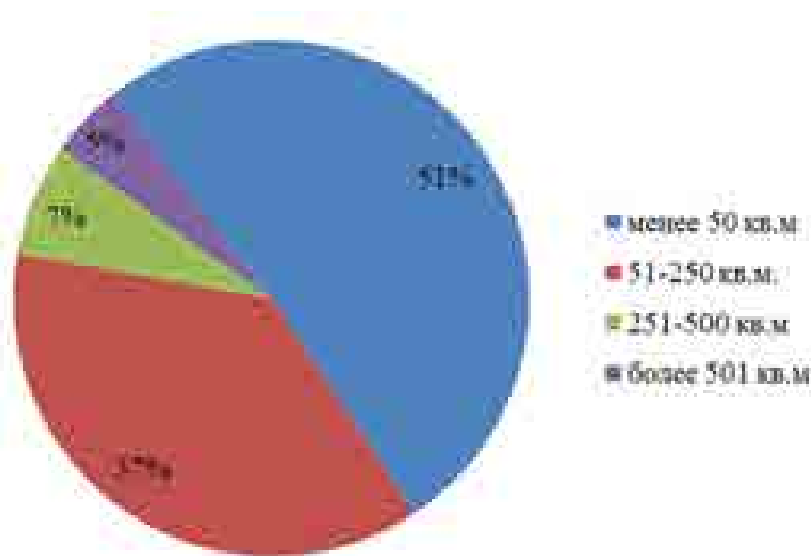


Рисунок 7.11 Структура предложения объектов офисной недвижимости и помещений в низкокласных офисных зданиях г. Самара в аренду по общей площади по состоянию на 4 квартал 2022 г., % от общего количества в шт.

Средний размер офисной недвижимости, выставленных в аренду в г. Самара в 4 квартале 2022 г., составляет 139 кв.м.

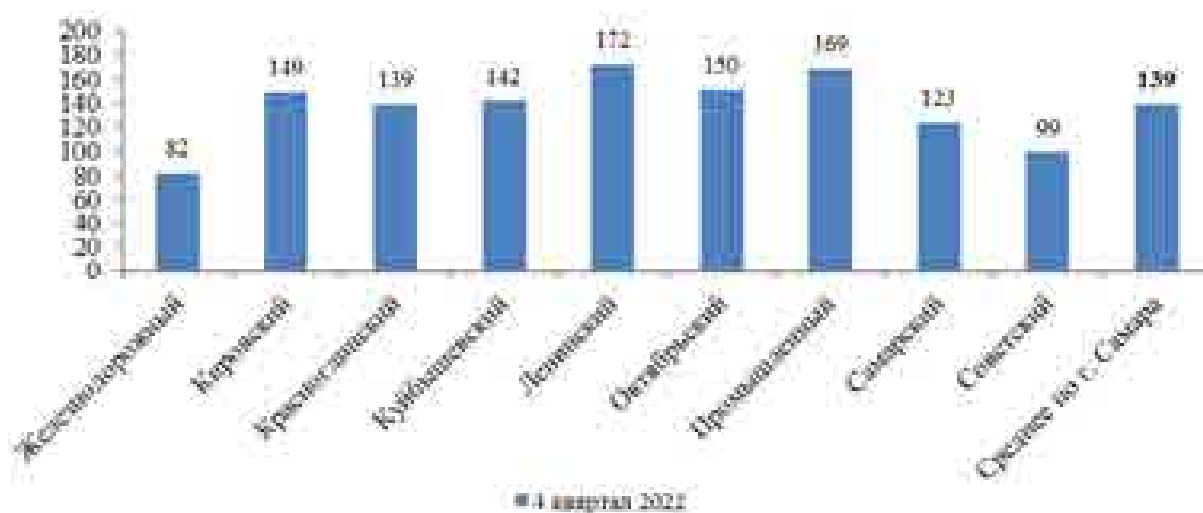


Рисунок 7.12 Средний размер предложения офисной недвижимости и помещений в низкокласных офисных зданиях, выставленных в аренду в г. Самара по административным районам по состоянию на 4 квартал 2022 года, кв.м

Снижение арендной ставки (-14,2%) на рынке офисной недвижимости Самары происходило на протяжении трех лет (с 2015 по 2017 год). Однако с начала 2018 года отмечается динамика роста арендной ставки по городу. И в конце года средняя цена вышла на докризисный уровень 2013 года.



Рисунок 7.13 Динамика среднего значения цены предложения арендной ставки офисной недвижимости и помещений в низкокласных офисных зданиях г. Самара за 2013-2022 гг., руб./кв.м/мес.

Средняя арендная ставка на объекты офисной недвижимости по состоянию на 4 квартал 2022 года составила 538 руб./кв.м/мес., что на 4,3% выше, чем в 4 квартале 2021 года и на 0,2% выше, чем в 3 квартале 2022 года.



Рисунок 7.14 Динамика максимального, минимального и среднего значения цены предложения арендной ставки офисной недвижимости и помещений в низкокласных офисных зданиях г. Самара за 2021-2022 гг., руб./кв.м/мес.

Минимальное значение цены предложения арендной ставки объектов офисной недвижимости г. Самара составляет 160 руб./кв.м/мес. в Советском районе (офисное помещение площадью 156,4 кв.м на ул. Запорожская, 22).

Самые дорогие объекты офисной недвижимости в Самаре располагаются на оживленных перекрестках и магистралях с высокими автомобильным и пешеходным трафиком. Максимальное значение в 4 квартале 2022 года – 1 111 руб./кв.м/мес. в Октябрьском районе (офисное помещение 9 кв.м на Московском ш., 43).

В целом же центральные районы города (Ленинский и Октябрьский) на протяжении последних лет держат лидирующие позиции по уровню арендной ставки.

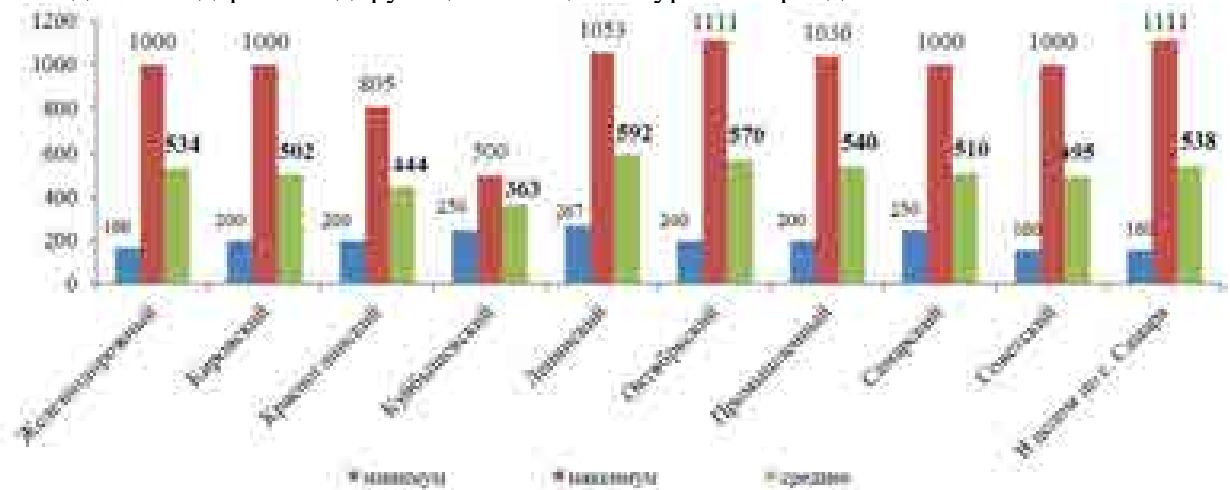


Рисунок 7.15 Максимальное, минимальное и среднее значения цены предложения арендной ставки объектов офисной недвижимости и помещений в низкокласных офисных зданиях г. Самара по административным районам по состоянию на 4 квартал 2022 г., руб./кв.м/мес.

В 4 квартале 2022 года средняя арендная ставка в объектах офисной недвижимости площадью менее 50 кв.м – 560 руб./кв.м/мес. Наиболее низкая арендная ставка в крупных объектах офисной недвижимости – в среднем 515 руб./кв.м/мес.

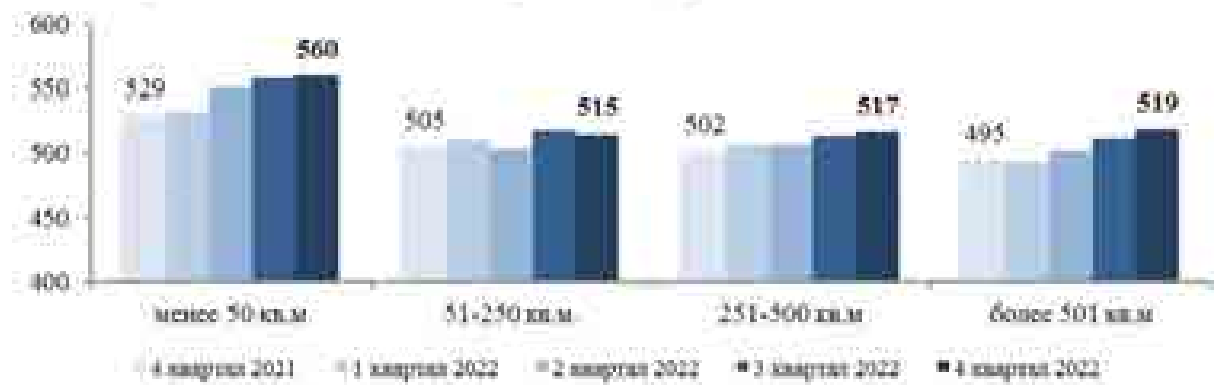


Рисунок 7.16 Динамика среднего значения цены предложения арендной ставки объектов офисной недвижимости и помещений в низкокласных офисных зданиях г. Самара с разбивкой по общей площади, 2021-2022 гг., руб./кв.м/мес.

Величина скидки на торг по аренде офисных объектов г. Самара находится в диапазоне 5,2%-13% и в среднем составляет 9%¹.

К основным ценообразующим факторам, влияющим на величину арендной ставки **офисной недвижимости г. Самара**, относятся:

- расположение здания в границах делового центра города. Близость к общегородским магистралям;
- близость к остановкам общественного транспорта;
- удобство подъезда к объекту и наличие препятствий к подъездам (ж/д переезды, мосты, овраги и т.п.);
- тип постройки здания (встроенное/отдельное здание);
- конкурентное окружение (наличие в пешей доступности других бизнес-объектов);
- общее физическое состояние помещения;
- состояние внутренней отделки помещения.

7.3.8 Сегмент продажи офисной недвижимости и помещений в низкокласных офисных зданиях г. Самара²

По состоянию на 4 квартал 2022 года в сегменте продажи объектов офисной недвижимости г. Самара при распределении предложений по административным районам города примерно 35% экспозиции приходится на центральный район – Октябрьский.



Рисунок 7.17 Структура предложения объектов офисной недвижимости и помещений в низкокласных офисных зданиях г. Самара на продажу по административным районам по состоянию на 4 квартал 2022 г., % от общего количества в шт.

Совокупный объем предложения офисных площадей на продажу в 4 квартале 2022 года составил около 55,9 тыс. кв.м.

¹ Справочник оценщика недвижимости-2021. Офисно-торговая недвижимость и сходные типы объектов. Лейфер Л.А., Крайникова Т.В.- ООО «ИНФОРМ-Оценка», Нижний Новгород 2021.

² Стоимость показателей приведены с учетом НДС, без учета скидки на торг.

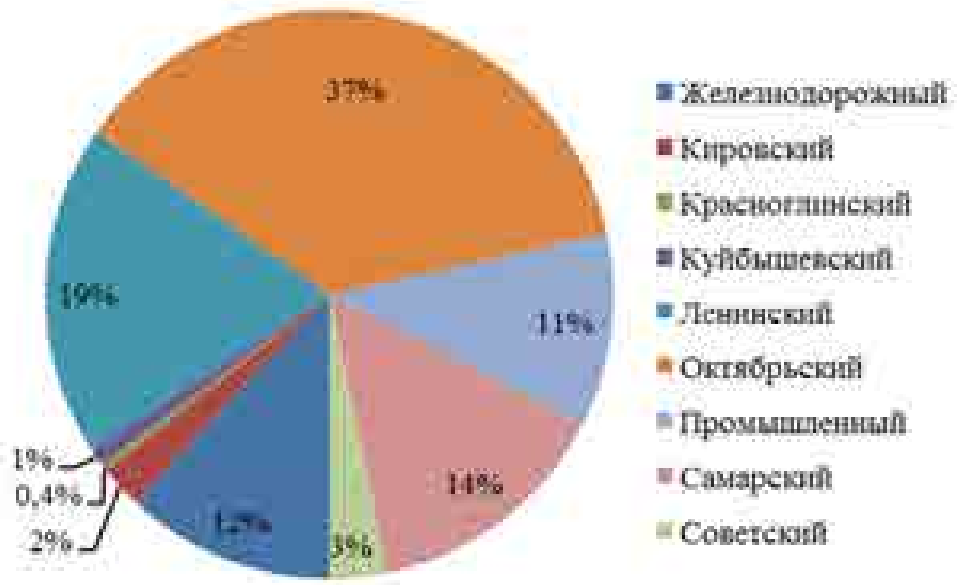


Рисунок 7.18 Структура предложения объектов офисной недвижимости и помещений в низкокласных офисных зданиях г. Самара на продажу по административным районам по состоянию на 4 квартал 2022 г., % от общей площади в кв.м

В 4 квартале 2022 года в структуре предложений по размеру площади офисных объектов в продажу преобладают помещения от 51 кв м. до 250 кв.м (63%).

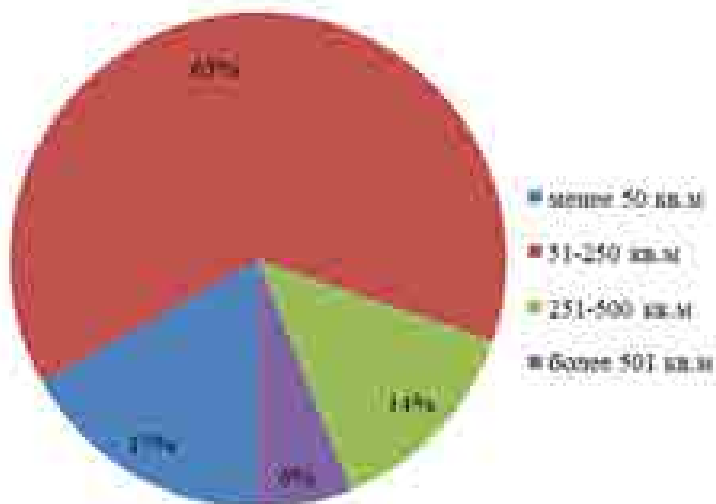


Рисунок 7.19 Структура предложения объектов офисной недвижимости и помещений в низкокласных офисных зданиях г. Самара на продажу по общей площади по состоянию на 4 квартал 2022 г., % от общего количества в шт.

Средний размер предложения офисных площадей, выставленных на продажу в г. Самара в 4 квартале 2022 г., составляет 201 кв.м.

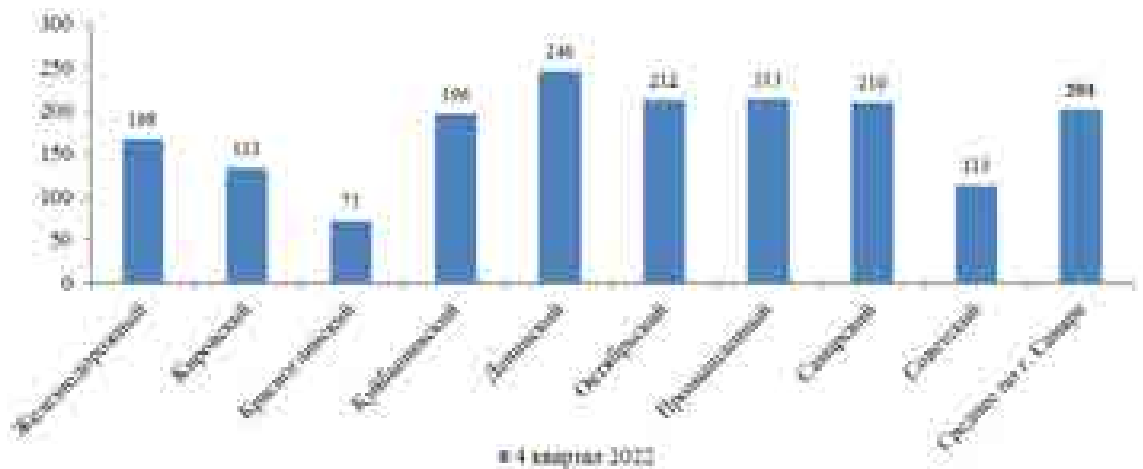


Рисунок 7.20 Средний размер предложения офисной недвижимости и помещений в низкокласных офисных зданиях, выставленных на продажу в г. Самара по административным районам по состоянию на 4 квартал 2022 года, кв.м

Как и в сегменте аренды сегмент продажи офисной недвижимости показывал снижение цены предложения (-6,3%) на рынке Самары с 2015 по 2017 год. Однако с начала 2021 года отмечается небольшое снижение цены предложения. И в начале года средняя цена выше докризисного уровня 2013 года.

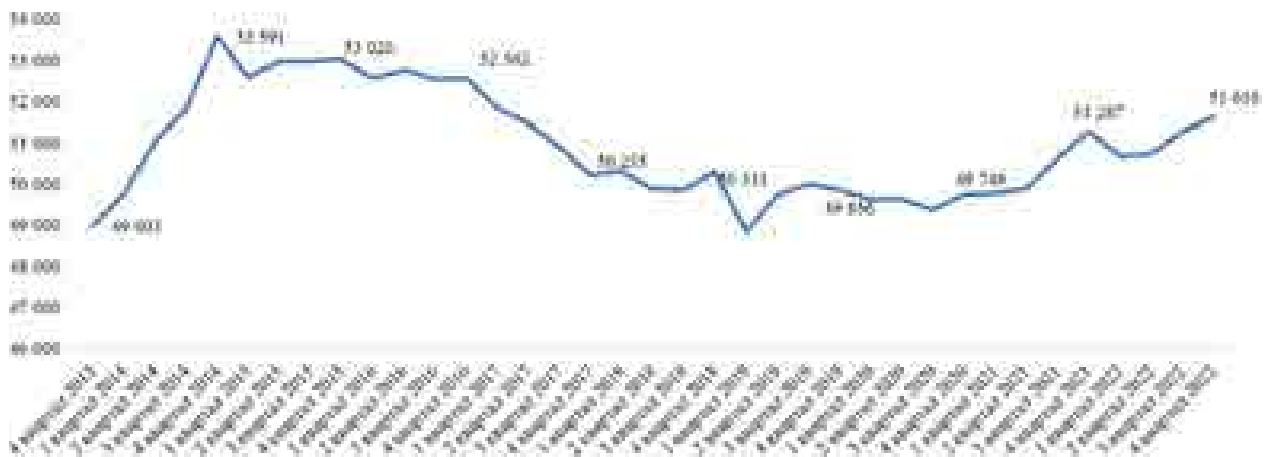


Рисунок 7.21 Динамика среднего значения цены предложения офисной недвижимости и помещений в низкокласных офисных зданиях г. Самара за 2013-2022 гг., руб./кв.м

Средний уровень цены продажи на объекты офисной недвижимости по состоянию на 4 квартал 2022 года составил 51,6 тыс. руб./кв.м., что на 0,6% выше, чем в 4 квартале 2021 года и на 0,7% выше, чем в 3 квартале 2022 года.

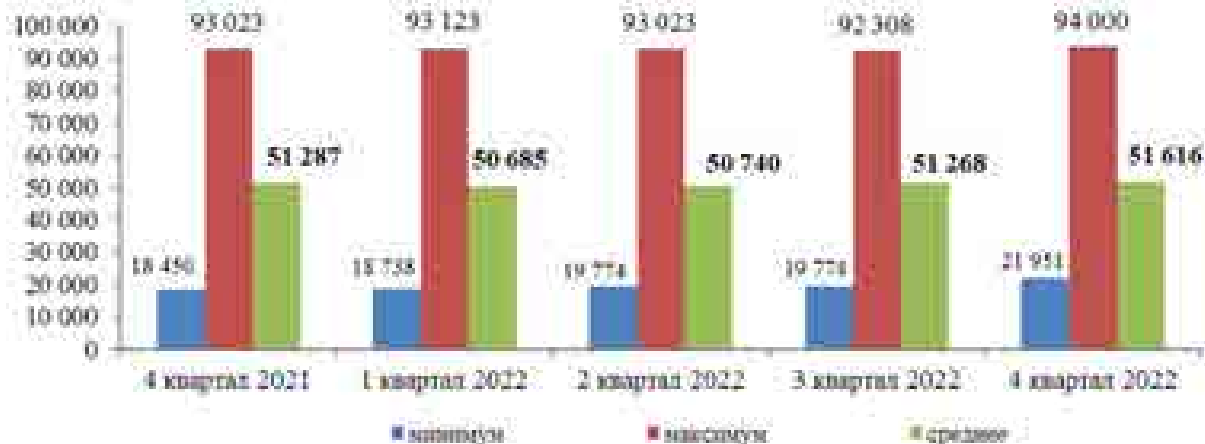


Рисунок 7.22 Динамика максимального, минимального и среднего значения цены предложения офисной недвижимости и помещений в низкокласных офисных зданиях г. Самара за 2021-2022 гг., руб./кв.м

Относительно распределения по административным районам наиболее дорогие предложения по данным на 4 квартал 2022 года сосредоточены в Ленинском районе (в среднем 60,2 тыс. руб./кв.м). Наиболее дешевые офисные площади предлагаются в Красноглинском районе (в среднем 37,9 тыс. руб./кв.м) и Куйбышевском районе (в среднем 40,03 тыс. руб./кв.м).

Минимальное значение цены предложения объектов офисной недвижимости составляет 21,9 тыс. руб./кв.м в Октябрьском районе (офисное помещение площадью 82 кв.м на ул. Революционная, 77). Максимальное значение – 94 тыс. руб./кв.м в Октябрьском районе (офисное помещение площадью 50 кв.м на ул. Николая Панова, 50).

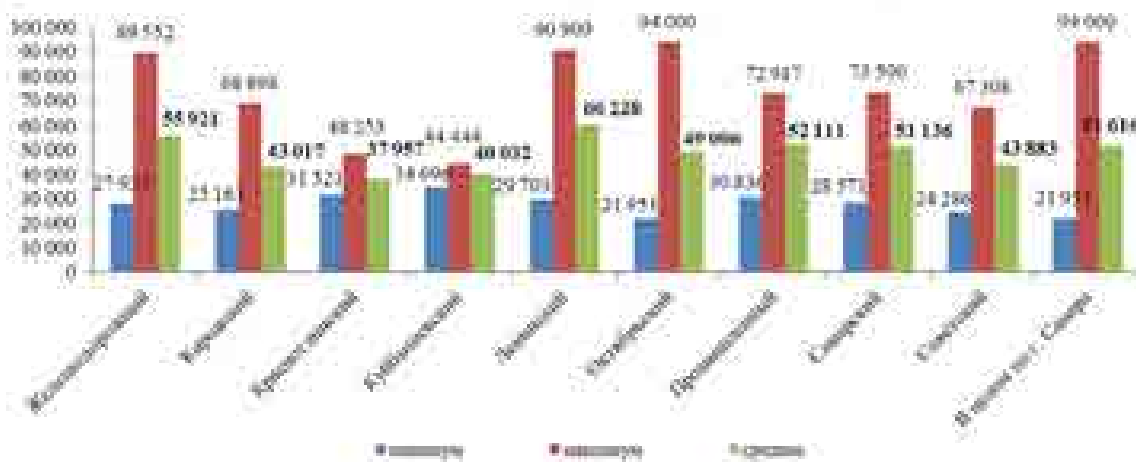


Рисунок 7.23 Максимальное, минимальное и среднее значения цены предложения объектов офисной недвижимости и помещений в низкокласных офисных зданиях г. Самара по административным районам по состоянию на 4 квартал 2022 г., руб./кв.м

С позиции размера площадей в сегменте продажи объектов офисной недвижимости крупные предложения более 501 кв.м дешевле объектов площадью менее 50 кв.м (в среднем 42,9 тыс. руб./кв.м и 54,7 тыс. руб./кв.м соответственно).

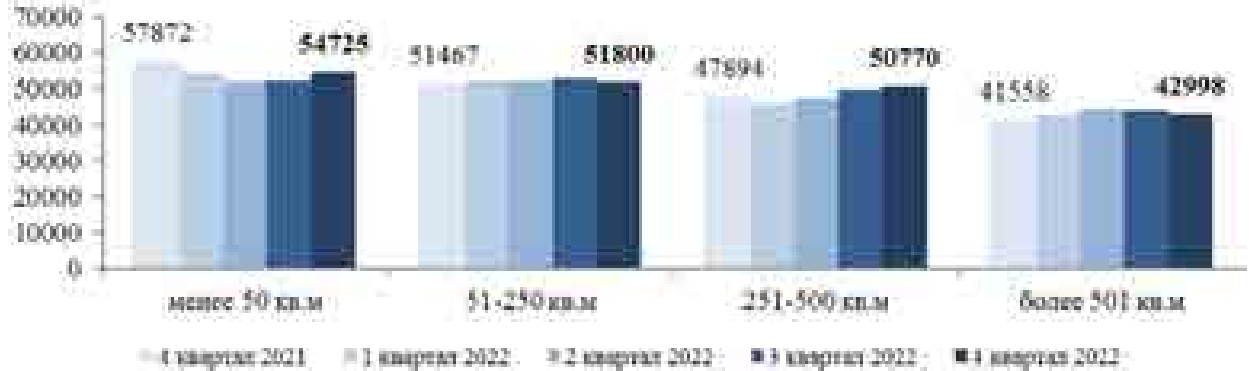


Рисунок 7.24 Динамика среднего значения цены предложения объектов офисной недвижимости и помещений в низкокласных офисных зданиях г. Самара с разбивкой по общей площади, 2021-2022 гг., руб./кв.м

Величина скидки на торг по продаже офисных объектов г. Самара находится в диапазоне 5,8%-14% и в среднем составляет 10%¹.

К основным ценообразующим факторам, влияющим на стоимость **офисной недвижимости г. Самара**, относятся:

- расположение здания в границах делового центра города. Близость к общегородским магистралям;
- близость к остановкам общественного транспорта;
- удобство подъезда к объекту и наличие препятствий к подъездам (ж/д переезды, мосты, овраги и т.п.);
- наличие парковочных мест;
- тип постройки здания (встроенное/отдельное здание);
- конкурентное окружение (наличие в пешей доступности других бизнес-объектов);
- общее физическое состояние помещения;
- состояние внутренней отделки помещения.

¹ Справочник оценщика недвижимости-2021. Офисно-торговая недвижимость и сходные типы объектов. Лейфер Л.А., Крайникова Т.В.- ООО «ИНФОРМ-Оценка», Нижний Новгород 2021.

7.3.9 Текущая доходность офисной недвижимости г. Самара

В среднем для офисных площадей ставка капитализации по г. Самара на 4 квартал 2022 года установилась на уровне 7,71%.



Рисунок 7.25 Средние ставки капитализации объектов офисной недвижимости г. Самара, 2021-2022 гг., %

По административным районам г. Самара средняя величина ставки капитализации офисной недвижимости по состоянию на 4 квартал 2022 года находится в диапазоне от 7,06% до 8,64%.

Таблица 7.7 Ставка капитализации объектов офисной недвижимости г. Самара по административным районам по состоянию на 4 квартал 2022 г.

Административный район г. Самара	Средняя величина ставки капитализации, %
Железнодорожный	7,06
Кировский	8,63
Красноглинский	8,64
Куйбышевский	6,69
Ленинский	7,27
Октябрьский	8,61
Промышленный	7,66
Самарский	7,38
Советский	8,34
В целом по г. Самара	7,71

7.3.10 Анализ структуры спроса на рынке офисной недвижимости г. Самара

Средний срок экспозиции офисных площадей г. Самара в аренду в 4 квартале 2022 года составляет 121 сут. Максимальный срок экспозиции в 4 квартале 2022 года установлен в Железнодорожном районе – 141 сут. Минимальный срок экспозиции у объектов офисной недвижимости в аренду в Куйбышевском районе (108 сут.).

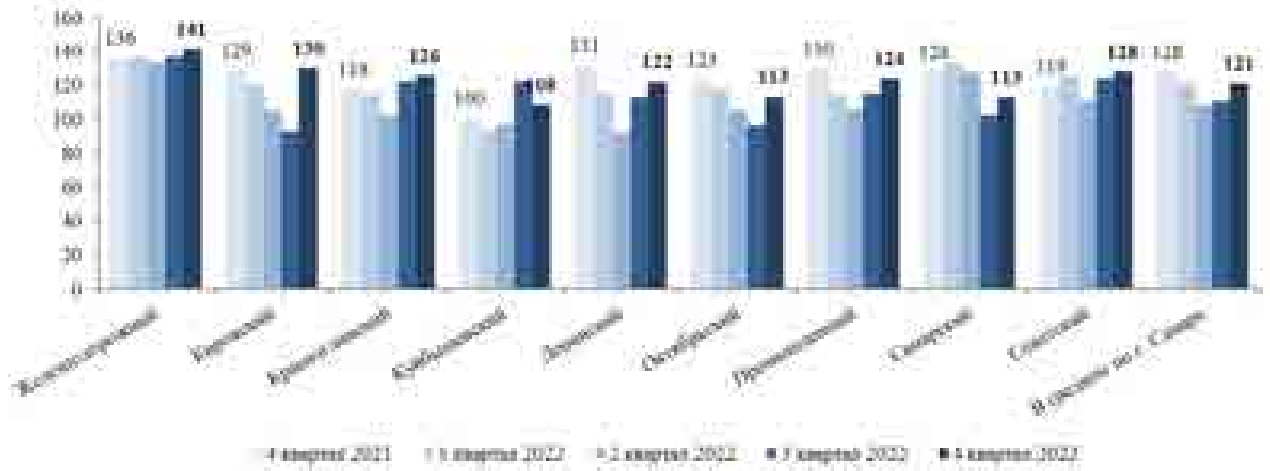


Рисунок 7.26 Средние сроки экспозиции по аренде объектов офисной недвижимости г. Самара по административным районам, 2021-2022 гг., сут.

В сегменте аренды наибольшим спросом пользуются объекты офисной недвижимости площадью от 51 до 250 кв.м. Средний срок экспозиции таких объектов в 4 квартале 2022 года составляет 110 сут. Наибольшая экспозиция у объектов с площадью более 501 кв.м – 131 сут.

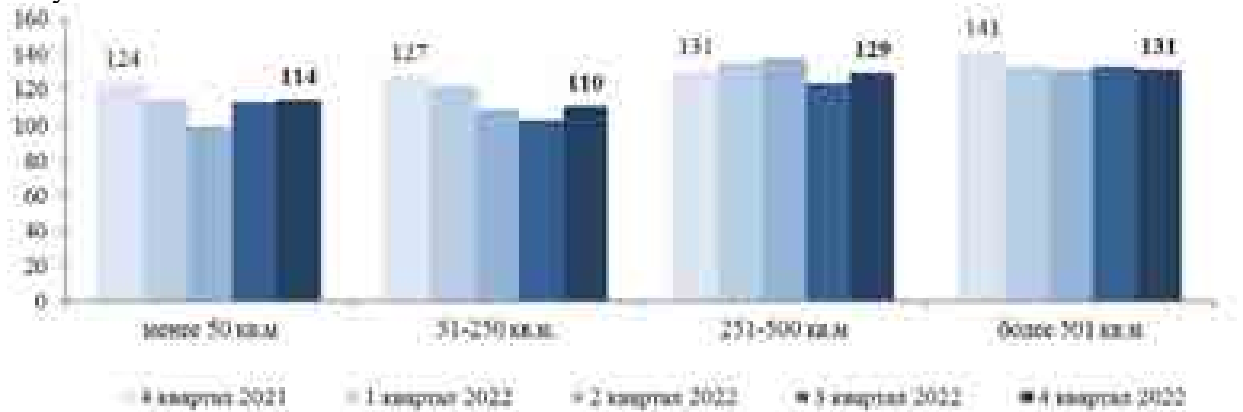


Рисунок 7.27 Средние сроки экспозиции по аренде объектов офисной недвижимости г. Самара в зависимости от их площади за 2021-2022 гг., сут.

Средний срок экспозиции офисных площадей г. Самара на продажу в 4 квартале 2022 года составляет 123 сут. Максимальное значение срока экспозиции установилось в Самарском районах (в среднем 133 сут.), а минимальное среднее значение – в Советском районе (114 сут.).

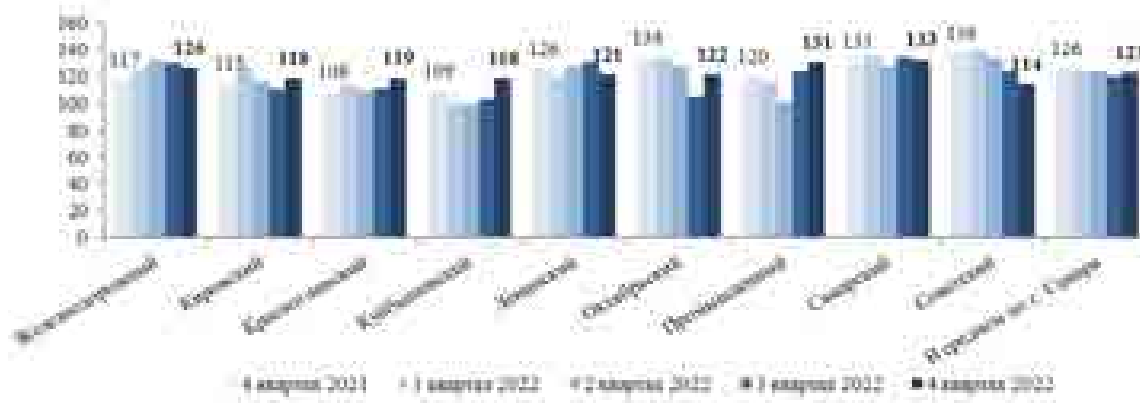


Рисунок 7.28 Средние сроки экспозиции по продаже объектов офисной недвижимости г. Самара по административным районам, 2021-2022 гг., сут.

В сегменте продажи наибольшим спросом пользуются небольшие объекты офисной недвижимости. Средний срок экспозиции таких объектов в 4 квартале 2022 года составляет 121 сут. Наибольшая экспозиция у крупных объектов площадью более 501 кв.м – 138 сут.

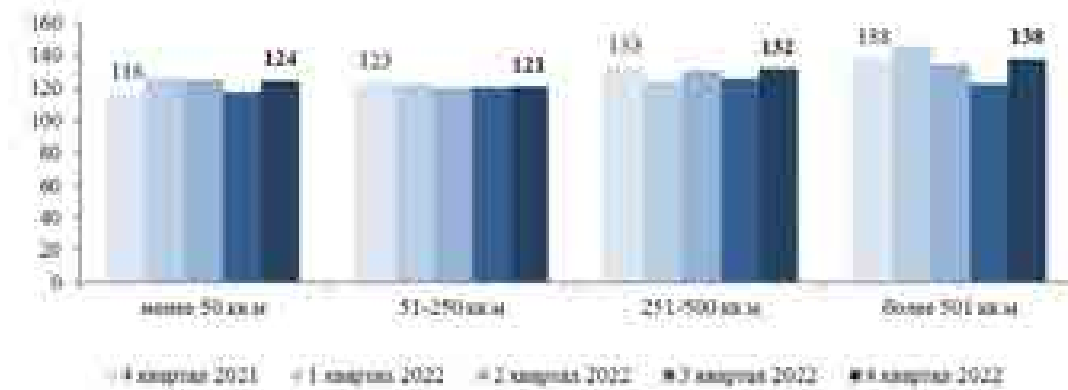


Рисунок 7.29 Средние сроки экспозиции по продаже объектов офисной недвижимости г. Самара в зависимости от их площади за 2021-2022 гг., сут.

7.3.11 Основные тенденции рынка офисных площадей г. Самара

СЕГМЕНТ ОТДЕЛЬНОСТОЯЩИХ БИЗНЕС-ЦЕНТРОВ

- В 4 квартале 2022 года структура качественных БЦ осталась неизменной: практически одинаковую долю площадей занимают бизнес-центры класса В и С (по 41% и 35% соответственно). В экспозиции сегмента офисных центров класса А в 2021 г. появились предложения в офисной части ДЦ «Монте Роза» (28787 кв.м).
- В 4 квартале 2022 года средняя доля вакантных площадей по городу Самара составила 11,0% — это порядка 51,06 тыс. кв.м.
- В 4 квартале 2022 года наиболее высокая арендная ставка в бизнес-центрах класса А г. Самара в среднем – 944 руб./кв.м/мес. Наиболее низкая арендная ставка в действующих бизнес-центрах класс С – в среднем 510 руб./кв.м/мес.

СЕМЕНТ ОФИСНЫХ ПОМЕЩЕНИЙ ВСТРОЕННО-ПРИСТРОЕННОГО ФОРМАТА И ПОМЕЩЕНИЙ В НИЗКОКЛАССНЫХ ОФИСНЫХ ЗДАНИЯХ

- По состоянию на 4 квартал 2022 года в сегменте аренды объектов офисной недвижимости г. Самара при распределении предложений по административным районам города 22% экспозиции приходится на Октябрьский район. Меньше всего офисных помещений в Куйбышевском и Красноглинском районах (1% и 2%, соответственно).
- Совокупный объем предложения офисных площадей в аренду в 4 квартале 2022 года составил около 138,2 тыс. кв.м.
- В структуре предложений офисных объектов г. Самара по-прежнему преобладают помещения небольших площадей – до 50 кв. м (51%). Предложения больших площадей (более 501 кв.м) занимают на рынке всего 5%.
- Снижение арендной ставки (-14,2%) на рынке офисной недвижимости Самары происходило на протяжении трех лет (с 2015 по 2017 год). Однако с начала 2018 года отмечается динамика роста арендной ставки по городу. И в конце года средняя цена вышла на докризисный уровень 2013 года.
- Средняя арендная ставка на объекты офисной недвижимости по состоянию на 4 квартал 2022 года составила 538 руб./кв.м/мес., что на 4,3% выше, чем в 4 квартале 2021 года и на 0,2% выше, чем в 3 квартале 2022 года.
- Средний срок экспозиции офисных площадей г. Самара в аренду в 4 квартале 2022 года составляет 121 сут.
- По состоянию на 4 квартал 2022 года в сегменте продажи объектов офисной недвижимости г. Самара при распределении предложений по административным районам города примерно 35% экспозиции приходится на центральный район – Октябрьский.
- Совокупный объем предложения офисных площадей на продажу в 4 квартале 2022 года составил около 55,9 тыс. кв.м.
- В 4 квартале 2022 года в структуре предложений по размеру площади офисных объектов в продажу преобладают помещения от 51 кв м. до 250 кв.м (63%).
- Как и в сегменте аренды сегмент продажи офисной недвижимости показывал снижение цены предложения (-6,3%) на рынке Самары с 2015 по 2017 год. Однако с начала 2021 года отмечается небольшое снижение цены предложения. И в начале года средняя цена выше докризисного уровня 2013 года.
- Средний уровень цены продажи на объекты офисной недвижимости по состоянию на 4 квартал 2022 года составил 51,6 тыс. руб./кв.м., что на 0,6% выше, чем в 4 квартале 2021 года и на 0,7% выше, чем в 3 квартале 2022 года.
- Средний срок экспозиции офисных площадей г. Самара на продажу в 4 квартале 2022 года составляет 123 сут.
- В среднем для офисных площадей ставка капитализации по г. Самара на 4 квартал 2022 года установилась на уровне 7,71%.

Источник: <https://taosamara.ru/analitika>

7.3.12 Анализ рынка коммерческой недвижимости г. Самары: Итоги 1 квартала 2022 года

АНАЛИЗ РЫНКА КОММЕРЧЕСКОЙ НЕДВИЖИМОСТИ Г. САМАРЫ: ИТОГИ I КВАРТАЛА 2022 ГОДА



Самара (с 27 января 1935 года по 25 января 1941 года – Куйбышев) — город в Среднем Поволжье России, центр Поволжского экономического района и Самарской области, образует городской округ Самара. Город трудовой и боевой славы. Город трудовой доблести.

население – 1 136 701 чел. (2022); восьмой по численности населения город России. В пределах агломерации (третьей по численности населения в России) проживает свыше 2,7 млн человек.

Расположен на левом берегу Саратовского водохранилища напротив Самарской Луки, при впадении в неё рек Самары (отсюда название города) и Соки. Второе название реки Самары упоминается в записках секретаря арабского посольства и путешественника Ахмада ибн Фадлана (921 год) как «Самур».

Крупный экономический, транспортный, научно-образовательный и культурный центр. Помимо этого, на территории Самары расположены крупные предприятия машиностроения и металлообработки, металлургии, нефтеперерабатывающей, пищевой, а также космической и авиационной промышленности. В городе располагается более 150 крупных и средних промышленных предприятий.

))) ГОРОД САМАРА РАЗДЕЛЕН НА ДЕВЯТЬ ВНУТРИГОРОДСКИХ РАЙОНОВ (В СКОБКАХ УКАЗАНО ЧИСЛО ЖИТЕЛЕЙ):

- Куйбышевский район (89 292); образован 18 августа 1943 года.
- Самарский район (29 935); образован 7 августа 1956 года.
- Ленинский район (40 355); основан в 1918 году, а официальное название получил в 1920 году.
- Железнодорожный район (88 426); образован 11 декабря 1970 года.
- Октябрьский район (117 024); образован в 25 августа 1938 г — тогда он назывался Сталинским. Современное название район получил в январе 1962 года.

¹<https://ru.wikipedia.org/wiki/Самара>

- Промышленный район (269 639), образован 5 апреля 1978 года.
- Кировский район (322 498), образован 12 марта 1942 года Указом Президиума Верховного Совета РСФСР
- Красноглинский район (106 252), образован 22 февраля 1952 года

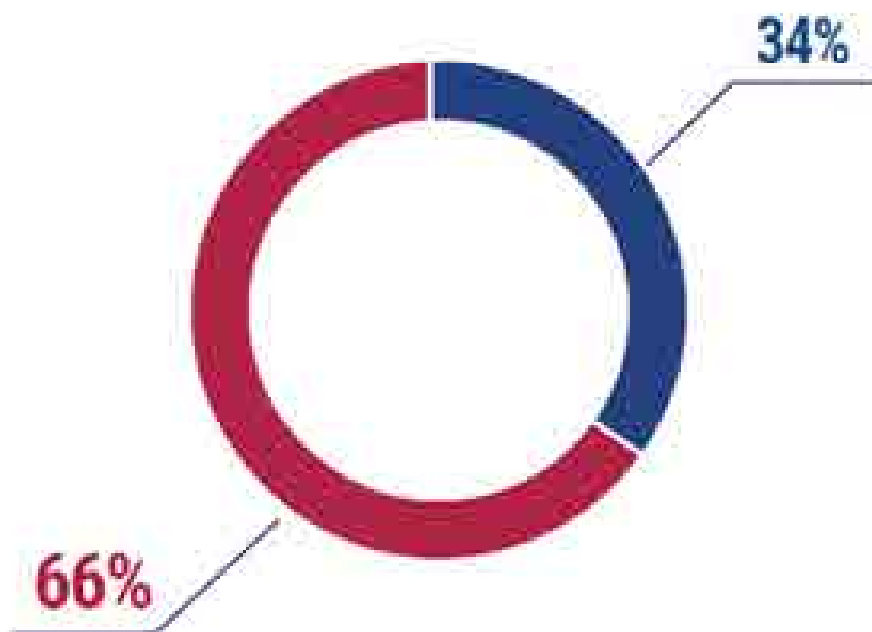


Рисунок 1. Административно-территориальное деление г. Самары

Анализ рынка коммерческой недвижимости был подготовлен на основании информации, опубликованной в открытом доступе на сайтах <https://www.cian.ru/>, <https://www.avito.ru/> и др.

Больше всего на рынке представлено предложений по аренде коммерческой недвижимости.

КОЛИЧЕСТВО ЗАЯВЛЕННЫХ ПРЕДЛОЖЕНИЙ ПО ПРОДАЖЕ И АРЕНДЕ В 1-ОМ КВАРТАЛЕ 2022 ГОДА

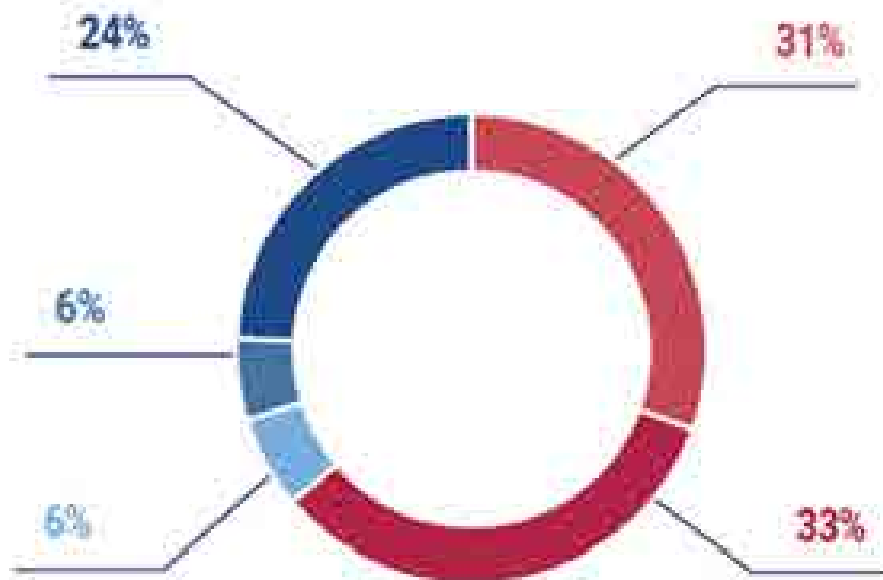


■ Аренда – 66% ■ Продажа – 34%

Рисунок 2. Распределение количества заявленных предложений по продаже и аренде объектов коммерческой недвижимости в 1-ом квартале 2022 года

Далее приведено распределение количества заявленных предложений по продаже объектов коммерческой недвижимости города Самары по типу недвижимости в 1-ом квартале 2022 года.

КОЛИЧЕСТВО ЗАЯВЛЕННЫХ ПРЕДЛОЖЕНИЙ ПО ПРОДАЖЕ В 1-ОМ КВАРТАЛЕ 2022 ГОДА



- Офисная недвижимость
- Торговая недвижимость
- Производственная недвижимость
- Складская недвижимость
- Помещения свободного назначения

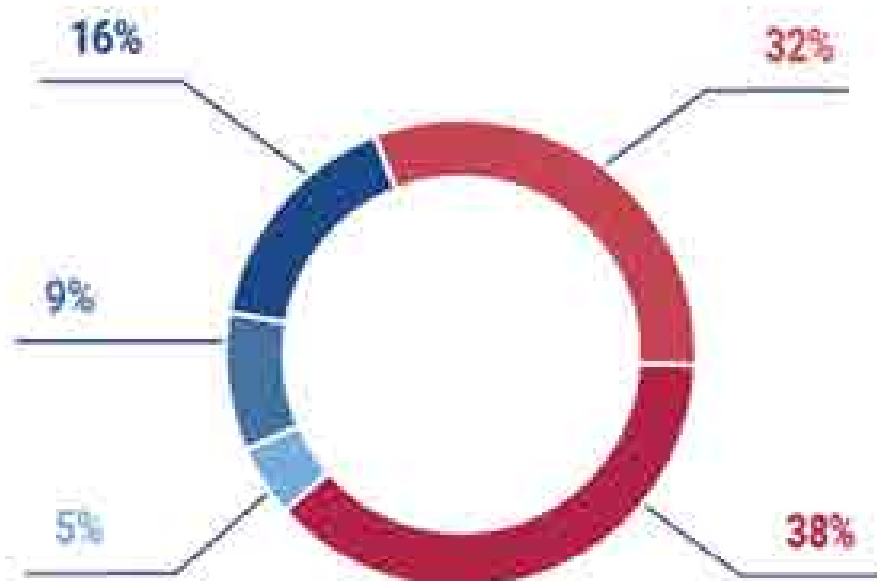
Рисунок 3. Распределение заявленных предложений по продаже объектов коммерческой недвижимости в 1-ом квартале 2022 года

Анализ рынка коммерческой недвижимости города Самары говорит о том, что в городе существует дефицит предложений коммерческих объектов: на рынке представлен весь спектр объектов коммерческой недвижимости различных классов и назначений. В 1-ом квартале 2022 года в городе предложено к реализации более 400 объектов офисной, торговой недвижимости и недвижимости свободного назначения, а также более 90 объектов производственно-складской недвижимости.

Больше всего предлагается к реализации недвижимость торгового назначения – 33%, на втором месте офисная недвижимость – 31%, далее следует недвижимость свободного назначения 24%, производственная и складская недвижимость по 6%.

КОЛИЧЕСТВО ЗАЯВЛЕННЫХ ПРЕДЛОЖЕНИЙ ПО АРЕНДЕ В 1-ОМ КВАРТАЛЕ 2022 ГОДА

Распределение заявленных предложений по аренде объектов коммерческой недвижимости города Самары по назначению недвижимости в 1-ом квартале 2022 года, выглядит следующим образом.



- Офисная недвижимость ■ Торговая недвижимость ■ Производственная недвижимость
- Складская недвижимость ■ Помещений свободного назначения

Рисунок 3. Распределение заявленных предложений по аренде объектов коммерческой недвижимости в 1-ом квартале 2022 года

Большинство предлагаемых в аренду коммерческих объектов составляет недвижимость торгового назначения – 32%, на втором месте офисная недвижимость – 38%, далее следуют недвижимость свободного назначения – 16%, складская 9% и производственная 5%.

Для повышения качества аналитической базы и качества проводимого анализа рынка коммерческой недвижимости, город Самара был разделен на 9 зон – в зависимости от района города.

СРЕДНИЕ СТОИМОСТИ КОММЕРЧЕСКОЙ НЕДВИЖИМОСТИ В САМАРЕ

Средние стоимости 1 м² коммерческой недвижимости города Самары по всем зонам, на 1-й квартал 2022 года, представлены в таблице ниже:

Округ населенного пункта	Офис		Помещения свободного назначения		Торговая	
	Продажа	Аренда	Продажа	Аренда	Продажа	Аренда
	руб./м ²	руб./м ² в год	руб./м ²	руб./м ² в год	руб./м ²	руб./м ² в год
Куйбышевский район	51 571	5 000	42 175	7 715	83 784	9 112
Самарский район	56 075	6 000	49 907	8 410	65 000	8 524
Ленинский район	72 255	6 818	57 541	7 200	65 000	8 269
Железнодорожный район	49 976	6 000	33 809	5 430	60 508	8 572
Октябрьский район	52 804	7 173	65 309	7 680	74 874	9 423
Советский район	37 985	5 974	38 462	6 750	80 446	8 654
Промышленный район	53 681	6 240	46 250	6 600	53 575	8 843
Кировский район	42 752	5 941	45 091	6 000	55 297	7 827
Красноглинский район	47 813	6 000	22 995	7 637	73 569	10 800

Район населенного пункта	Производственная		Складская	
	Продажа	Аренда	Продажа	Аренда
	руб./м ²	руб./м ² в год	руб./м ²	руб./м ² в год
Куйбышевский район	10 715	2 518	9 139	1 440
Самарский район	16 250	4 748	39 146	3 167

	Продажа	Аренда	Продажа	Аренда
	руб./м ²	руб./м ² в год	руб./м ²	руб./м ² в год
Ленинский район	45 541	4 354	48 678	3 921
Железнодорожный район	24 507	4 200	22 179	3 340
Октябрьский район	54 266	4 343	23 600	4 200
Советский район	20 218	2 610	20 934	2 400
Промышленный район	20 130	3 442	36 111	3 900
Кировский район	12 233	3 600	19 094	2 670
Красноглинский район	15 215	3 307	15 831	6 127

Таблица 1. Средняя стоимость 1 м² коммерческой недвижимости в городе Самаре, 1-й квартал 2022 года

Наибольшая средняя стоимость 1 м² офисной недвижимости в г. Самаре была зафиксирована в Ленинском районе – **22 255** рублей, наименьшая в Советском районе – **37 985** рублей, наибольшая средняя ставка за 1 м² офисной недвижимости, предлагаемой в аренду, была зафиксирована в Октябрьском районе и составила **7 173** рубля в год, наименьшая в Куйбышевском районе – **5 600** рублей в год.

Наибольшая средняя стоимость 1 м² недвижимости свободного назначения в Самаре была зафиксирована в Октябрьском районе – **63 309** рублей, наименьшая в Красноглинском районе – **22 999** рублей. Наибольшая средняя ставка за 1 м² недвижимости свободного назначения, предлагаемой в аренду, была зафиксирована в Самарском районе и составила **8 410** рублей в год, наименьшая в Железнодорожном районе – **5 430** рублей в год.

Наибольшая средняя стоимость 1 м² торговой недвижимости в г. Самаре была зафиксирована в Куйбышевском районе – **83 784** рубля, наименьшая в Промышленном районе – **53 575** рублей. Наибольшая средняя ставка за 1 м² торговой недвижимости, предлагаемой в аренду, была зафиксирована в Красноглинском районе – **10 800** рублей в год, наименьшая в Кировском районе – **7 827** рублей в год.

Наибольшая средняя стоимость 1 м² производственной недвижимости в г. Самаре была зафиксирована в Октябрьском районе – **34 366** рублей, наименьшая в Куйбышевском районе – **10 715** рублей. Наибольшая средняя ставка за 1 м² производственной недвижимости, предлагаемой в аренду, была зафиксирована в Октябрьском районе – **9 343** рубля в год, наименьшая в Куйбышевском районе – **2 518** рублей в год.

Наибольшая средняя стоимость 1 м² складской недвижимости в г. Самаре была зафиксирована в Ленинском районе – **48 678** рублей, наименьшая в Куйбышевском районе – **9 139** рублей. Наибольшая средняя ставка за 1 м² складской недвижимости, предлагаемой в аренду, была зафиксирована в Красноглинском районе – **6 127** рублей в год, наименьшая в Куйбышевском районе – **1 440** рублей в год.

Минимальные (min) и максимальные (max) стоимости 1 м² коммерческой недвижимости по районам города Самары, в 1-ом квартале 2022 года, представлены в таблице ниже:

Район населенного пункта	Офис				Помещение свободного назначения			
	Продажа		Аренда		Продажа		Аренда	
	Min	Max	Min	Max	Min	Max	Min	Max
	руб./м ²	руб./м ²	руб./м ² в год	руб./м ² в год	руб./м ²	руб./м ²	руб./м ² в год	руб./м ² в год
Куйбышевский район	11 294	83 784	1 200	11 256	9 056	83 108	2 400	12 000
Самарский район	13 187	167 910	1 705	10 900	8 865	146 552	1 705	29 334
Ленинский район	18 333	158 000	2 760	21 518	9 766	150 000	1 440	22 154
Железнодорожный район	14 127	130 112	2 883	12 858	7 028	128 846	1 680	18 014
Октябрьский район	20 000	150 565	2 400	29 600	10 707	150 565	1 200	21 600
Советский район	8 672	106 386	1 476	15 000	8 561	229 709	1 440	36 000
Промышленный район	8 249	129 121	2 400	15 467	7 000	129 121	1 720	33 334
Кировский район	12 800	80 000	1 200	15 334	3 700	155 029	1 200	15 334
Красноглинский район	15 831	159 091	2 400	12 000	4 643	173 846	1 627	60 000

Район населенного пункта	Торговая				Производственная			
	Продажа		Аренда		Продажа		Аренда	
	Min	Max	Min	Max	Min	Max	Min	Max
	руб./м²	руб./м²	руб./м² в год	руб./м² в год	руб./м²	руб./м²	руб./м² в год	руб./м² в год
Куйбышевский район	24 316	188 889	3 480	24 000	4 042	39 900	1 617	4 200
Самарский район	13 187	162 443	1 705	36 000	12 759	42 105	960	10 213
Ленинский район	11 398	174 925	2 625	24 000	30 341	70 548	2 760	5 429
Железнодорожный район	7 692	208 333	2 131	60 000	7 692	79 800	2 400	5 794
Октябрьский район	10 000	381 142	2 334	28 800	27 316	92 593	4 560	14 400
Советский район	6 467	237 366	1 957	60 000	1 827	44 059	1 080	10 900
Промышленный район	2 280	252 381	1 127	33 334	6 227	68 421	600	8 400
Кировский район	8 146	155 029	2 728	60 000	6 000	51 825	2 304	12 000
Красноглинский район	23 248	182 879	1 384	60 000	12 800	22 065	1 792	7 200

Район населенного пункта	Складская			
	Продажа		Аренда	
	Min	Max	Min	Max
	руб./м²	руб./м²	руб./м² в год	руб./м² в год
Куйбышевский район	4 244	52 083	880	8 140
Самарский район	13 187	78 947	960	10 213
Ленинский район	36 275	70 548	1 800	5 429
Железнодорожный район	7 026	92 593	804	4 600
Октябрьский район	15 995	51 056	2 304	5 700
Советский район	5 132	57 143	600	14 400

	Продажа		Аренда	
	Min	Max	Min	Max
	руб./м²	руб./м²	руб./м² в год	руб./м² в год
Промышленный район	7 000	68 421	1 200	11 040
Кировский район	6 243	65 000	300	15 334
Красноглинский район	-	-	600	11 954

Таблица 2. Минимальные (min) и максимальные (max) стоимости 1 м² коммерческой недвижимости по районам города Самары в 1-м квартале 2022 года

Минимальная стоимость 1 м² в г. Самаре в сегменте офисной недвижимости была зафиксирована в Промышленном районе и составила **8 249** рублей, максимальная стоимость была зафиксирована в Самарском районе и составила **167 910** рублей. Минимальная ставка за 1 м² офисной недвижимости, предлагаемой в аренду, была зафиксирована в Куйбышевском и Кировском районе и составила **1 200** рублей в год. Максимальная арендная ставка за 1 м² была зафиксирована в Октябрьском районе и составила **29 600** рублей в год.

Минимальная стоимость 1 м² в г. Самаре в сегменте недвижимости свободного назначения была зафиксирована в Кировском районе и составила **3 700** рублей, максимальная стоимость была зафиксирована в Промышленном районе – **229 799** рублей. Минимальная ставка за 1 м² недвижимости свободного назначения, предлагаемой в аренду, была зафиксирована в Октябрьском и Кировском районе и составил **1 200** рублей в год, а максимальная ставка – в Красноглинском районе и составила **60 000** рублей в год.

Минимальная стоимость 1 м² в г. Самаре в сегменте торговой недвижимости была зафиксирована в Промышленном районе и составила **2 389** рублей, максимальная стоимость была зафиксирована в Октябрьском районе – **383 142** рубля. Минимальная ставка за 1 м² торговой недвижимости, предлагаемой в аренду, была зафиксирована в Промышленном районе и составила **1 127** рублей в год. Максимальная арендная ставка за 1 м² была зафиксирована в Железнодорожном, Советском, Кировском, Красноглинском районах по **60 000** рублей в год.

Минимальная стоимость 1 м² в г. Самаре в сегменте производственной недвижимости была зафиксирована в Советском районе и составила **1 827** рублей, максимальная стоимость была зафиксирована в Октябрьском районе – **92 593** рубля. Минимальная ставка за 1 м² производственной недвижимости, предлагаемой в аренду, была зафиксирована в Промышленном районе и составила **600** рублей в год, а максимальная ставка – в Октябрьском районе и составила **14 400** рублей в год.

Минимальная стоимость 1 м² в г. Самаре в сегменте складской недвижимости была зафиксирована в Куйбышевском районе и составила **4 244** рубля, максимальная стоимость зафиксирована в Железнодорожном районе – **92 593** рубля. Минимальная и максимальная ставка за 1 м² складской недвижимости, предлагаемой в аренду, была зафиксирована в Кировском районе – **300** рублей в год и **15 334** рубля в год.

Источник: <https://atlant-mos.com/analitika/>

7.3.13 Анализ основных ценообразующих факторов в сегменте рынка объектов оценки

Наиболее существенное влияние на рынок недвижимости оказывают такие ценообразующие факторы как:

- объективные факторы - это экономические факторы, которые определяют средний уровень цен конкретных сделок субъектами недвижимости. Их можно подразделить на макроэкономические (факторы, связанные с общей конъюнктурой рынка - налоги, пошлины, динамика курса доллара, инфляция, безработица, уровень и условия оплаты труда, потребность в объектах недвижимости, развитие внешнеэкономической деятельности и т.д.) и микроэкономические (факторы, характеризующие объективные параметры конкретных сделок);
- физические факторы - местонахождение (удаленность от центра, степень развития инфраструктуры и транспортного сообщения, архитектурноконструктивные решения, состояние объекта недвижимости, наличие коммуникаций);
- факторы, влияющие на скорость продажи - количество аналогичных предложений, их соотношение со спросом именно в этой части города, характер сделки («прямая» или «встречная» продажа), юридическая «чистота» объекта;
- осознания и факторы психологического характера (реклама, инфляционные ожидания, симпатии, осведомленность и т.д.).

7.3.14 Анализ основных факторов, влияющих на спрос/предложение и цены сопоставимых объектов недвижимости

На спрос и предложение объектов, аналогичных оцениваемому влияет:

- Расположение объекта;
- Качество отделки;
- Площадь объекта;
- Имущественные права;

7.3.15 Анализ фактических данных о ценах предложений объектов из сегмента рынка объектов оценки

В рамках проведения анализа сегмента рынка объекта оценки, а также следуя требованиям п.11 ФСО №7, Оценщик провел анализ фактических данных о ценах предложений продажи земельных участков из сегмента рынка объекта оценки.

Информация по фактическим предложениям к продаже сопоставимых объектов для сегмента коммерческой недвижимости представлена в следующей ниже таблице.

Анализ фактических данных о ценах предложений по продаже объектов недвижимости из сегмента рынка объектов оценки доступные Оценщику

Согласно п. 22б ФСО№7 «при проведении оценки должны быть описаны объем доступных оценщику рыночных данных об объектах-аналогах и правила их отбора для проведения расчетов. Использование в расчетах лишь части доступных оценщику объектов-аналогов должно быть обосновано в отчете об оценке;».

№, п./п.	Наименование	Аналог №1	Аналог №2	Аналог №3	Аналог №4	Аналог №5
1	Источник информации*	http://www.cian.ru	http://www.cian.ru	http://www.cian.ru	http://www.cian.ru	http://www.cian.ru
2	Описание	Офисное помещение	Офисное помещение	Офисное помещение	Офисное помещение	Офисное помещение
3	Условия прод./предл.	предложение	предложение	предложение	предложение	предложение
4	Дата прод./предл.	Март 2023	Март 2023	Март 2023	Март 2023	Март 2023
5	Передаваемые права	собственность	собственность	собственность	собственность	собственность
6	Условия финансирования	рыночные	рыночные	рыночные	рыночные	рыночные
7	Местоположение	Самарская область, Самара, р-н Октябрьский, Революционная ул., 70	Самарская область, Самара, р-н Октябрьский, Революционная ул., 70лит2	Самарская область, Самара, р-н Советский, ул. Советской Армии, 99А	Самарская область, Самара, р-н Советский, мкр. Машстрой, Севастопольский пер., 1	Самарская область, Самара, р-н Октябрьский, Революционная ул., 70Е
8	Площадь, кв.м.	2 064,30	248,00	129,00	453,80	265,00
9	Стоимость, руб. с НДС	69 000 000,00	8 400 000,00	4 900 000,00	16 000 000,00	8 700 000,00
10	Стоимость, руб./кв.м. с НДС	33 425,37	33 870,97	37 984,50	35 257,82	32 830,19

Клиент: ООО «УК ПРОМСВЯЗЬ» Д.У. ЗПИФ рентный «Первый Рентный»
 Отчет об оценке №800-105-39-0323-05
 Глава 7 АНАЛИЗ РЫНКА ОБЪЕКТА ОЦЕНКИ, ЦЕНООБРАЗУЮЩИХ ФАКТОРОВ,
 А ТАКЖЕ ВНЕШНИХ ФАКТОРОВ, ВЛИЯЮЩИХ НА ЕГО СТОИМОСТЬ
 Объект оценки: Нежилые помещения общей площадью 9 357,00 кв.м. и земельный участок
 общей площадью 5 866,00 кв.м.

11	Стоимость, руб./кв.м. без НДС	27 854,48	28 225,81	31 653,75	35 257,82	27 358,49
12	Состояние	Хорошее (среднее - стандартная офисная отделка)	Хорошее (среднее - стандартная офисная отделка)	Хорошее (среднее - стандартная офисная отделка)	Хорошее (среднее - стандартная офисная отделка)	Хорошее (среднее - стандартная офисная отделка)
13	Функциональное назначение	офисное	офисное	офисное	офисное	офисное
14	Ссылка на источник	https://samara.cian.ru/sale/commercial/277188911/	https://samara.cian.ru/sale/commercial/275838227/	https://samara.cian.ru/sale/commercial/233756759/	https://samara.cian.ru/sale/commercial/249482967/	https://samara.cian.ru/sale/commercial/276480689/

Согласно п. 22б ФСО№7 «при проведении оценки должны быть описаны объем доступных оценщику рыночных данных об объектах-аналогах и правила их отбора для проведения расчетов. Использование в расчетах лишь части доступных оценщику объектов-аналогов должно быть обосновано в отчете об оценке»;».

Так как на рынке по продаже объектов недвижимости из сегмента рынка объектов оценки представлено большое количество предложений схожих с объектами оценки. Оценщик ведет расчет и принимает в качестве аналогов все изложенные выше предложения.

7.3.16 Основные выводы относительно сегмента рынка, к которому принадлежат объекты оценки

Основными факторами, влияющими на стоимость объекта оценки, являются местоположение, площадь, качество отделки. Кроме этого, важнейшую роль играет наличие ограничений (обременений) и правовой статус объекта.

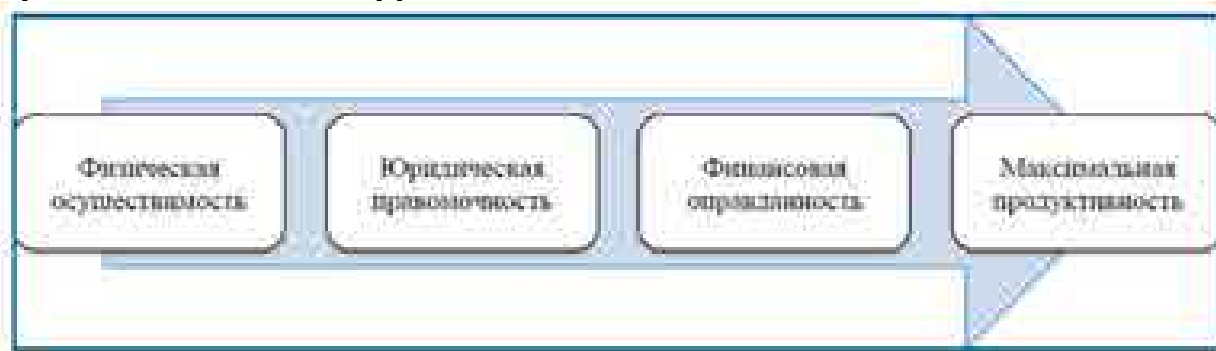
Диапазон цен предложений на продажу составляет от 27 000 руб. за один квадратный метр до 36 000 руб. за один квадратный метр для помещений офисного назначения.

8 АНАЛИЗ НАИБОЛЕЕ ЭФФЕКТИВНОГО ИСПОЛЬЗОВАНИЯ ОБЪЕКТОВ ОЦЕНКИ (АНЭИ)

Наиболее эффективное использование представляет собой наиболее вероятное использование объекта недвижимости, которое не противоречит действующему законодательству, физически и финансово осуществимо и при котором объект имеет наибольшую стоимость.

Из определения следует, что в процессе анализа наиболее эффективного использования последовательно рассматриваются следующие критерии: физическая осуществимость, юридическая правомочность, финансовая оправданность и максимальная экономическая эффективность.

Процесс анализа наиболее эффективного использования



Источник: методическая литература

Основные критерии отбора наиболее эффективного использования

Оптимальное (наиболее вероятное) использование объекта недвижимости выявляется путем проверки соответствия рассматриваемых вариантов его использования следующим четырем критериям:

- быть физически возможным, т.е. соответствовать ресурсному потенциалу;
- быть законодательно допустимым, т.е. срок и форма предполагаемого использования не должны подпадать под действие правовых ограничений, существующих либо потенциальных;
- быть финансово состоятельным, т.е. использование должно обеспечить доход, равный или больший по сравнению с суммой операционных расходов, финансовых обязательств и капитальных затрат;
- быть максимально эффективным, т.е. иметь наибольшую продуктивность среди вариантов использования, вероятность реализации которых подтверждается рынком.

Анализ наиболее эффективного использования объекта оценки предполагает следующую последовательность действий:

- отбор вариантов использования объекта оценки;
- проверка каждого варианта использования, отобранного на предыдущем этапе, на физическую осуществимость;
- проверка каждого варианта использования, отобранного на предыдущем этапе, на экономическую целесообразность;

- выбор варианта экономически целесообразного использования, при котором стоимость объекта оценки может быть максимальной;
- формирование вывода о признанном Оценщиком варианте наиболее эффективного использования объекта оценки.

Несоответствие потенциального варианта использования любому из критериев не позволяет рассматривать его в качестве наиболее эффективного. Такой вариант сразу признается как «не наиболее эффективный» и по дальнейшим критериям не анализируется.

Анализ наиболее эффективного использования земельного участка с улучшениями

Ближайшее окружение Объекта оценки – офисная и жилая застройка. Опираясь на анализ рынка Объекта оценки и особенности его местоположения, рассматриваем следующие виды использования:

- торговое;
- офисное.

Качественный анализ проводится на основе анализа факторов, которые определяют соответствие критериям наиболее эффективного использования. Сопоставление вариантов приведено в таблице ниже

Критерии	Торговое	Офисное
Физическая осуществимость	-	+
Юридическая допустимость	-	+
Экономическая целесообразность	-	+
Максимальная стоимость	-	+

Проверка вариантов использования объекта оценки на физическую осуществимость.

Для дальнейшего анализа в качестве физически возможных вариантов из отобранных в предыдущем пункте используются:

- варианты, не требующие изменения конструктивных решений оцениваемого объекта (вариант текущего использования, вариант изменения функционального использования с проведением косметического ремонта и тому подобное);
- варианты использования объекта оценки, предусматривающие изменения конструктивных решений, по которым дано положительное заключение строительной (технической, инженерной) экспертизы

Торговое назначение не соответствует критерию физической осуществимости, поскольку конструктивные особенности здания не соответствуют современным требованиям, предъявляемым к торговым зданиям.

Вывод: в качестве физически возможного варианта использования объекта был выбран вариант, не требующий изменений конструктивных решений оцениваемого объекта - в качестве объекта офисного назначения.

Проверка каждого из физически осуществимых вариантов использования объекта на соответствие законодательству.

Соответствие потенциальных вариантов использования объекта оценки законодательству обычно определяется на основе:

- карты правового зонирования территории, составленной на основании требований градостроительного кодекса и утвержденной местным постановлением;
- акта разрешенного использования земельного участка.

Список соответствующих законодательству потенциальных вариантов использования формируется с учетом:

- окружения объекта оценки;
- ожидаемых изменений на рынке недвижимости;
- перспектив развития района;
- возможностей изменения назначения участка в рамках категории земель, соответствующей категории земельного участка объекта оценки.

Вывод: в результате проверки варианта использования земельного участка на соответствие законодательству, выявлено, что вариант использования Объекта оценки в качестве объекта офисного назначения соответствует критерию юридической допустимости.

Проверка каждого юридически допустимого варианта на экономическую целесообразность.

Для проверки соответствующих законодательству вариантов использования объекта на экономическую целесообразность (финансовую осуществимость) необходимо определить вариант с наибольшей внутренней нормой доходности, доходность должна быть не ниже средней по рынку.

Поскольку юридически допустимый вариант использования совпадает с существующим вариантом использования и на дату оценки земельный участок эксплуатируется по назначению, данный вариант использования можно охарактеризовать как экономически целесообразный.

Вывод: в результате проверки вариантов использования Объекта оценки на экономическую целесообразность был сделан вывод о том, что вариант использования объекта оценки в качестве офисной недвижимости является экономически целесообразным.

Количественный анализ рассматриваемых видов использования объекта оценки

Количественный анализ проводится для выявления из отобранных вариантов такого варианта использования, который обеспечивает максимальную стоимость Объекта оценки.

Поскольку несоответствие потенциального варианта использования любому из критериев не позволяет рассматривать его в качестве наиболее эффективного, такой вариант сразу признается как «не наиболее эффективный» и, по дальнейшим критериям не анализируется, единственным вариантом использования, который соответствует всем рассмотренным выше критериям, является использования в качестве торговой недвижимости.

В связи с этим количественный анализ не проводится, так как качественный анализ показал, что из потенциальных способов использования возможен только вариант использования Объекта оценки в качестве офисной недвижимости.

Вывод: Исходя из критериев анализа наиболее эффективного использования Объекта оценки, учитывая местоположение, конструктивные, объемно-планировочные решения, технические особенности и экономическую ситуацию на рынке недвижимости, был сделан вывод о том, что справедливая стоимость Объекта оценки является максимальной при использовании его в качестве офисной недвижимости, т.е. текущее использование.

9 МЕТОДОЛОГИЯ РАСЧЁТА СПРАВЕДЛИВОЙ СТОИМОСТИ ОЦЕНИВАЕМОГО ОБЪЕКТА НЕДВИЖИМОСТИ

9.1 Процесс оценки

В соответствии с ФСО III:

1. Процесс оценки включает следующие действия:

- согласование задания на оценку заказчиком оценки и оценщиком или юридическим лицом, с которым оценщик заключил трудовой договор, путем подписания такого задания в составе договора на оценку объекта оценки (далее – договор на оценку) или в иной письменной форме в случае проведения оценки на основаниях, отличающихся от договора на оценку, предусмотренных Федеральным законом от 29 июля 1998 г. № 135-ФЗ «Об оценочной деятельности в Российской Федерации» (Собрание законодательства Российской Федерации, 1998, № 31, ст. 3813; 2021, № 27, ст. 5179) (далее – Федеральный закон);
- сбор и анализ информации, необходимой для проведения оценки;
- применение подходов к оценке, включая выбор методов оценки и осуществление необходимых расчетов;
- согласование промежуточных результатов, полученных в рамках применения различных подходов к оценке (в случае необходимости), и определение итоговой стоимости объекта оценки;
- составление отчета об оценке объекта оценки (далее – отчет об оценке).

2. Процесс оценки не включает финансовую, юридическую, налоговую проверку и (или) экологический, технический и иные виды аудита.

3. В процессе оценки необходимо соблюдать требования Федерального закона, федеральных стандартов оценки, иных нормативных правовых актов Российской Федерации в области оценочной деятельности, стандартов и правил оценочной деятельности, а также следовать положениям методических рекомендаций по оценке, одобренных советом по оценочной деятельности при Минэкономразвития России.

9.2 Общие понятия и определения

Оценка стоимости представляет собой определение стоимости объекта оценки в соответствии с федеральными стандартами оценки.

Стоимость представляет собой меру ценности объекта для участников рынка или конкретных лиц, выраженную в виде денежной суммы, определенную на конкретную дату в соответствии с конкретным видом стоимости, установленным федеральными стандартами оценки.

Цена представляет собой денежную сумму, запрашиваемую, предлагаемую или уплачиваемую участниками в результате совершенной или предполагаемой сделки.

Цель оценки представляет собой предполагаемое использование результата оценки, отражающее случаи обязательной оценки, установленные законодательством Российской Федерации, и (или) иные причины, в связи с которыми возникла необходимость определения стоимости объекта оценки.

Допущение представляет собой предположение, принимаемое как верное и касающееся фактов, условий или обстоятельств, связанных с объектом оценки, целью оценки, ограничениями оценки, используемой информацией или подходами (методами) к оценке.

Подход к оценке представляет собой совокупность методов оценки, основанных на общей методологии.

Метод оценки представляет собой последовательность процедур, позволяющую на основе существенной для данного метода информации определить стоимость объекта оценки.

Методические рекомендации по оценке представляют собой методические рекомендации по оценке, разработанные в целях развития положений утвержденных федеральных стандартов оценки и одобренные советом по оценочной деятельности при Минэкономразвития России.

Результат оценки (итоговая стоимость объекта оценки) представляет собой стоимость объекта, определенную на основе профессионального суждения оценщика для конкретной цели оценки с учетом допущений и ограничений оценки. Результат оценки выражается в рублях или иной валюте в соответствии с заданием на оценку с указанием эквивалента в рублях. Результат оценки может быть представлен в виде числа и (или) интервала значений, являться результатом математического округления.

Оценщики – специалисты, имеющие квалификационный аттестат по одному или нескольким направлениям оценочной деятельности, являющиеся членами одной из саморегулируемых организаций оценщиков и застраховавшие свою ответственность в соответствии с требованиями законодательства об оценочной деятельности.

Существенность представляет собой степень влияния информации, допущений, ограничений оценки и проведенных расчетов на результат оценки. Существенность может не иметь количественного измерения. Для определения уровня существенности требуется профессиональное суждение в области оценочной деятельности. В процессе оценки уровень существенности может быть определен в том числе для информации, включая исходные данные (характеристики объекта оценки и его аналогов, рыночные показатели); проведенных расчетов, в частности, в случаях расхождений результатов оценки, полученных в рамках применения различных подходов и методов оценки; допущений и ограничений оценки. Существенность зависит в том числе от цели оценки.

Отчет об оценке объекта оценки - документ, содержащий профессиональное суждение оценщика относительно итоговой стоимости объекта оценки, сформулированное на основе собранной информации, проведенного анализа и расчетов в соответствии с заданием на оценку. Отчет об оценке может состоять из нескольких частей, в одной или в разной форме - как на бумажном носителе, так и в форме электронного документа.

Пользователями результата оценки, отчета об оценке могут являться заказчик оценки и иные лица в соответствии с целью оценки.

К **объектам оценки** относятся объекты гражданских прав, в отношении которых законодательством Российской Федерации установлена возможность их участия в гражданском обороте.

Дата определения стоимости объекта оценки (дата проведения оценки, дата оценки) – это дата, по состоянию на которую определена стоимость объекта оценки.

При осуществлении оценочной деятельности в соответствии с федеральными стандартами оценки определяются **следующие виды стоимости**:

- 1) рыночная стоимость;
- 2) равновесная стоимость;
- 3) инвестиционная стоимость;
- 4) иные виды стоимости, предусмотренные ФЗ от 29 июля 1998 г. N 135-ФЗ "Об

оценочной деятельности в Российской Федерации".

Рыночная стоимость объекта оценки (далее - рыночная стоимость) - наиболее вероятная цена, по которой данный объект оценки может быть отчужден на открытом рынке в условиях конкуренции, когда стороны сделки действуют разумно, располагая всей необходимой информацией, а на величине цены сделки не отражаются какие-либо чрезвычайные обстоятельства, то есть когда:

- 1) одна из сторон сделки не обязана отчуждать объект оценки, а другая сторона не обязана принимать исполнение;
- 2) стороны сделки хорошо осведомлены о предмете сделки и действуют в своих интересах;
- 3) объект оценки представлен на открытом рынке посредством публичной оферты, типичной для аналогичных объектов оценки;
- 4) цена сделки представляет собой разумное вознаграждение за объект оценки и принуждения к совершению сделки в отношении сторон сделки с чьей-либо стороны не было;
- 5) платеж за объект оценки выражен в денежной форме.

Рыночная стоимость основана на предпосылках о сделке, совершаемой с объектом на рынке между гипотетическими участниками без влияния факторов вынужденной продажи после выставления объекта в течение рыночного срока экспозиции типичными для подобных объектов способами. Рыночная стоимость отражает потенциал наиболее эффективного использования объекта для участников рынка. При определении рыночной стоимости не учитываются условия, специфические для конкретных сторон сделки, если они не доступны другим участникам рынка.

Равновесная стоимость представляет собой денежную сумму, за которую предположительно состоялся бы обмен объекта между конкретными, хорошо осведомленными и готовыми к сделке сторонами на дату оценки, отражающая интересы этих сторон. Равновесная стоимость, в отличие от рыночной, отражает условия совершения сделки для каждой из сторон, включая преимущества и недостатки, которые каждая из сторон получит в результате сделки. Поэтому при определении равновесной стоимости необходимо учитывать предполагаемое сторонами сделки использование объекта и иные условия, относящиеся к обстоятельствам конкретных сторон сделки.

Инвестиционная стоимость - стоимость объекта оценки для конкретного лица или группы лиц при установленных данным лицом (лицами) инвестиционных целях использования объекта оценки. Инвестиционная стоимость не предполагает совершения сделки с объектом оценки и отражает выгоды от владения объектом. При определении инвестиционной стоимости необходимо учитывать предполагаемое текущим или потенциальным владельцем использование объекта, синергии и предполагаемый полезный эффект от использования объекта оценки, ожидаемую доходность, иные условия, относящиеся к обстоятельствам конкретного владельца.

Ликвидационная стоимость - расчетная величина, отражающая наиболее вероятную цену, по которой данный объект оценки может быть отчужден за срок экспозиции объекта оценки, меньший типичного срока экспозиции объекта оценки для рыночных условий, в условиях, когда продавец вынужден совершить сделку по отчуждению имущества.

При проведении оценки используются **сравнительный, доходный и затратный подходы**. При применении каждого из подходов к оценке используются различные методы оценки. Оценщик может применять методы оценки, не указанные в федеральных стандартах оценки, с целью получения наиболее достоверных результатов оценки. Оценщик может

использовать один подход и метод оценки, если применение данного подхода и метода оценки приводит к наиболее достоверному результату оценки с учетом доступной информации, допущений и ограничений проводимой оценки.

Сравнительный подход – совокупность методов оценки, основанных на сравнении объекта оценки с идентичными или аналогичными объектами (аналогами). Сравнительный подход основан на принципах ценового равновесия и замещения. Методы сравнительного подхода основаны на использовании ценовой информации об аналогах (цены сделок и цены предложений). При этом оценщик может использовать ценовую информацию об объекте оценки (цены сделок, цена обязывающего предложения, не допускающего отказа от сделки).

Доходный подход – совокупность методов оценки, основанных на определении текущей стоимости ожидаемых будущих денежных потоков от использования объекта оценки. Доходный подход основан на принципе ожидания выгод. В рамках доходного подхода применяются различные методы, основанные на прямой капитализации или дисконтировании будущих денежных потоков (доходов).

Затратный подход – совокупность методов оценки, основанных на определении затрат, необходимых для воспроизводства или замещения объекта оценки с учетом совокупного обесценения (износа) объекта оценки и (или) его компонентов. Затратный подход основан на принципе замещения. Затраты замещения (стоимость замещения) представляют собой текущие затраты на создание или приобретение объекта эквивалентной полезности без учета его точных физических свойств. Обычно затраты замещения относятся к современному аналогичному объекту, обеспечивающему равноценную полезность, имеющему современный дизайн и произведенному с использованием современных экономически эффективных материалов и технологий. Затраты воспроизводства (стоимость воспроизводства) представляют собой текущие затраты на воссоздание или приобретение точной копии объекта.

При применении нескольких подходов и методов оценщик использует процедуру согласования их результатов. В случае существенных расхождений результатов подходов и методов оценки оценщик анализирует возможные причины расхождений, устанавливает подходы и методы, позволяющие получить наиболее достоверные результаты. Не следует применять среднюю арифметическую величину или иные математические правила взвешивания в случае существенных расхождений промежуточных результатов методов и подходов оценки без такого анализа. В результате анализа оценщик может обоснованно выбрать один из полученных результатов, полученных при использовании методов и подходов, для определения итоговой стоимости объекта оценки.

Основная терминология, используемая в затратном подходе

Специализированная недвижимость - недвижимость, которая в силу своего специального характера редко, если вообще когда-либо, продаётся на открытом рынке для продолжения ее существующего использования одним владельцем, кроме случаев, когда она реализуется как часть использующего ее бизнеса. Специальный характер недвижимости может быть обусловлен ее конструктивными особенностями, специализацией, размером или местоположением или сочетанием этих факторов.

Физический износ - уменьшение стоимости воспроизводства или замещения, связанное с утратой элементами объекта оценки эксплуатационных характеристик в результате естественного старения, неправильной эксплуатации, воздействия.

К **функциональному износу** относят потерю стоимости в результате несоответствия проекта, материалов, строительных стандартов, качества дизайна современным требованиям к этим позициям.

Внешний (экономический) износ - уменьшение стоимости объекта в результате негативного воздействия внешних по отношению к нему факторов (рыночных, финансовых, законодательных, физических и других).

Накопленный износ – совокупное уменьшение стоимости воспроизводства или стоимости замещения объекта оценки, которое может иметь место в результате его физического, функционального и внешнего (экономического) износа.

Основная терминология, используемая в доходном подходе

Денежный поток – движение денежных средств, возникающее в результате использования имущества.

Риск – обстоятельства, уменьшающие вероятность получения определенных доходов в будущем и снижающие их стоимость на дату проведения оценки.

Операционные расходы – периодические затраты для обеспечения нормального функционирования объекта оценки и воспроизводства им действительного валового дохода.

Капитализация дохода – преобразование будущих периодических и равных (стабильно изменяющихся) по величине доходов, ожидаемых от объекта оценки, в его стоимость на дату оценки, путем деления величины периодических доходов на соответствующую ставку (коэффициент) капитализации.

Ставка (коэффициент) капитализации — это ставка, которая, будучи отнесенной к текущим чистым доходам, приносимым объектом, дает его оценочную стоимость. Общая ставка капитализации учитывает как доход на инвестиции, так и компенсацию изменения стоимости имущества за рассматриваемый период. Общая ставка капитализации определяется на основе фактических данных о соотношении чистой прибыли от имущества и его цены или способом кумулятивного построения.

Метод дисконтирования денежных потоков – оценка имущества при произвольно изменяющихся и неравномерно поступающих денежных потоках в зависимости от степени риска, связанного с использованием имущества, в течение прогнозного периода времени.

Дисконтирование денежного потока – математическое преобразование будущих денежных потоков (доходов), ожидаемых от объекта оценки, в его настоящую (текущую) стоимость на дату оценки с использованием соответствующей ставки дисконтирования.

Ставка дисконтирования – процентная ставка отдачи (доходности), используемая при дисконтировании с учетом рисков, с которыми связано получение денежных потоков (доходов).

Реверсия - возврат капитала в конце прогнозного периода. Определяется как цена продажи в конце прогнозируемого периода владения или рыночная стоимость на момент окончания периода прогнозирования.

Основная терминология, используемая в сравнительном подходе

Элементами сравнения (ценообразующими факторами) - называют такие характеристики объектов и сделок, которые вызывают изменения цен.

Срок экспозиции объектов оценки рассчитывается с даты представления на открытый рынок (публичная оферта) объектов оценки до даты совершения сделки с ним.

Единица сравнения - общий для всех объектов удельный или абсолютный показатель цены объекта, физическая или экономическая единица измерения стоимости или арендной ставки, сопоставляемая и подвергаемая корректировке.

Корректировка – представляет собой операцию, учитывающую разницу в стоимости между оцениваемым и сравнимым объектами, вызванную влиянием конкретного элемента сравнения. Все корректировки выполняются по принципу «от объекта сравнения к объекту оценки».

Аналог объекта оценки – объект, сходный объекту оценки по основным экономическим, материальным, техническим и другим характеристикам, определяющим его стоимость.

Скорректированная цена имущества – цена продажи объекта сравнения после ее корректировки на различия с объектом оценки.

Источник: Нормативные документы, представленные в разделе «Применяемые стандарты оценочной деятельности», а также учебная и справочная литература теории оценки.

9.3 Подходы к оценке объектов недвижимости

Согласно п. 1 ФСО V, 1. При проведении оценки используются сравнительный, доходный и затратный подходы. При применении каждого из подходов к оценке используются различные методы оценки. Оценщик может применять методы оценки, не указанные в федеральных стандартах оценки, с целью получения наиболее достоверных результатов оценки.

2. В процессе оценки Оценщик рассматривает возможность применения всех подходов к оценке, в том числе для подтверждения выводов, полученных при применении других подходов. При выборе подходов и методов оценки оценщику необходимо учитывать специфику объекта оценки, цели оценки, вид стоимости, достаточность и достоверность исходной информации, допущения и ограничения оценки. Ни один из подходов и методов оценки не является универсальным, применимым во всех случаях оценки. В то же время оценщик может использовать один подход и метод оценки, если применение данного подхода и метода оценки приводит к наиболее достоверному результату оценки с учетом доступной информации, допущений и ограничений проводимой оценки.

9.3.1 Рыночный (сравнительный) подход

В соответствии с IFRS 13 при рыночном подходе используются цены и другая соответствующая информация, основанная на результатах рыночных сделок, связанных с идентичными или сопоставимыми (то есть аналогичными) активами, обязательствами или группой активов и обязательств, такой как бизнес.

Например, в методах оценки, согласующихся с рыночным подходом, часто используются рыночные мультипликаторы, получаемые на базе группы сопоставимых сделок. Мультипликаторы могут находиться в определенных диапазонах, где каждой сопоставимой сделке соответствует свой мультипликатор. Выбор уместного мультипликатора из соответствующего диапазона требует суждения с учетом качественных и количественных факторов, специфичных для данной оценки.

Методы оценки, совместимые с рыночным подходом, включают матричный метод определения цены. Матричный метод определения цены - математический метод, используемый преимущественно для оценки некоторых видов финансовых инструментов, таких как долговые ценные бумаги, который не полагается лишь на ценовые котировки определенных ценных бумаг, а опирается на связь этих ценных бумаг с другими котироваемыми ценными бумагами, выбранными в качестве базовых.

Основным методом рыночного подхода является *метод сравнения продаж*. Он основывается на том, что цены имущества определяются рынком. Таким образом, показатель рыночной стоимости можно рассчитать на основании изучения рыночных цен объектов имущества, конкурирующих друг с другом за долю на рынке. Применяемый процесс сопоставления является основополагающим для процесса оценки. После того как данные по продажам будут отобраны и верифицированы, следует выбрать и проанализировать одну или несколько единиц сравнения. Единицы сравнения используют две составные части, для того чтобы вывести некий множитель (к примеру, цену в расчете на (физическую) единицу измерения или отношение, например, получаемое делением продажной цены имущества на его чистый доход, т.е. мультипликатор чистого дохода или число лет, за которое окупается покупка, который отражает точные различия между объектами имущества. Единицы сравнения, которые покупатели и продавцы на данном рынке используют при принятии своих решений о покупке и продаже, приобретают особую значимость, и им может придаваться больший вес.

Специфическими характеристиками объектов имущества и сделок, которые приводят к вариациям цен, уплачиваемых за недвижимость, являются элементы сравнения. При подходе на основе равнения продаж они имеют решающее значение. Элементы сравнения включают:

- передаваемые имущественные права, ограничения (обременения) этих прав;
- условия финансирования состоявшейся или предполагаемой сделки;
- условия продажи;
- условия рынка;

- местоположение объекта;
- физические характеристики объекта;
- экономические характеристики;
- вид использования и (или) зонирование;
- наличие движимого имущества, не связанного с недвижимостью;
- другие характеристики (элементы), влияющие на стоимость.

Чтобы провести непосредственные сравнения между имуществом, являющимся предметом сравниваемой продажи, и оцениваемым имуществом, Исполнитель должен рассмотреть возможные корректировки, основанные на различиях в элементах сравнения. Корректировки могут уменьшить различия между каждым сравниваемым имуществом и оцениваемым имуществом.

По российским Федеральным стандартам оценочной деятельности, аналогом рыночного подхода является сравнительный подход.

В соответствии с п. 4 ФСО V **сравнительный подход** - Сравнительный подход представляет собой совокупность методов оценки, основанных на сравнении объекта оценки с идентичными или аналогичными объектами (аналогами). Сравнительный подход основан на принципах ценового равновесия и замещения.

Рассматривая возможность и целесообразность применения сравнительного подхода, оценщику необходимо учитывать объем и качество информации о сделках с объектами, аналогичными объекту оценки, в частности:

- активность рынка (значимость сравнительного подхода тем выше, чем больше сделок с аналогами осуществляется на рынке);
- доступность информации о сделках (значимость сравнительного подхода тем выше, чем надежнее информация о сделках с аналогами);
- актуальность рыночной ценовой информации (значимость сравнительного подхода тем выше, чем меньше удалены во времени сделки с аналогами от даты оценки и чем стабильнее рыночные условия были в этом интервале времени);
- степень сопоставимости аналогов с объектом оценки (значимость сравнительного подхода тем выше, чем ближе аналоги по своим существенным характеристикам к объекту оценки и чем меньше корректировок требуется вносить в цены аналогов).

Методы сравнительного подхода основаны на использовании ценовой информации об аналогах (цены сделок и цены предложений). При этом оценщик может использовать ценовую информацию об объекте оценки (цены сделок, цена обязывающего предложения, не допускающего отказа от сделки). Если сведения о совершенных сделках отсутствуют или их недостаточно для определения стоимости объекта оценки, оценщик может использовать цены предложений.

9.3.2 Доходный подход

В соответствии с IFRS 13 доходный подход предполагает преобразование будущих сумм (например, денежных потоков или доходов и расходов) в одну текущую (то есть дисконтированную) величину. Когда используется доходный подход, оценка справедливой стоимости отражает текущие ожидания рынка в отношении указанных будущих сумм.

К данным методам оценки относятся, например, следующие:

- методы, основанные на расчете приведенной стоимости;
- модели определения цены опциона, такие как формула Блэка-Шоулза-Мертон или биномиальная модель (то есть модель, предусматривающая дискретный подход), которые предусматривают расчет приведенной стоимости и отражают как временную стоимость, так и внутреннюю стоимость соответствующего опциона;
- многопериодная модель избыточной прибыли, которая используется для оценки справедливой стоимости некоторых нематериальных активов.

По российским Федеральным стандартам оценочной деятельности, так же имеется доходный подход.

В соответствии с п. 11 ФСО V **доходный подход** - Доходный подход представляет собой совокупность методов оценки, основанных на определении текущей стоимости ожидаемых будущих денежных потоков от использования объекта оценки. Доходный подход основан на принципе ожидания выгод.

Рассматривая возможность и целесообразность применения доходного подхода, оценщику необходимо учитывать:

- способность объекта приносить доход (значимость доходного подхода выше, если получение дохода от использования объекта соответствует целям приобретения объекта участниками рынка);
- степень неопределенности будущих доходов (значимость доходного подхода тем ниже, чем выше неопределенность, связанная с суммами и сроками поступления будущих доходов от использования объекта).

В рамках доходного подхода применяются различные методы, основанные на прямой капитализации или дисконтировании будущих денежных потоков (доходов). (пункты 14 - 23 ФСО V).

Методы оценки по приведенной стоимости

Приведенная стоимость - это инструмент, используемый для связывания будущих сумм (например, потоков денежных средств или значений стоимости) с существующей суммой с использованием ставки дисконтирования. Определение справедливой стоимости актива или обязательства с использованием метода оценки по приведенной стоимости охватывает все следующие элементы с точки зрения участников рынка на дату оценки:

- оценка будущих потоков денежных средств от оцениваемого актива или обязательства;
- ожидания в отношении возможных изменений суммы и времени получения потоков денежных средств, представляющих неопределенность, присущую потокам денежных средств;
- временная стоимость денег, представленная ставкой по безрисковым монетарным активам, сроки погашения или сроки действия которых совпадают с периодом, охватываемым потоками денежных средств, и которые не представляют никакой неопределенности в отношении сроков и риска дефолта для их держателя (то есть безрисковая ставка вознаграждения);
- цена, уплачиваемая за принятие неопределенности, присущей потокам денежных средств (то есть премия за риск);
- другие факторы, которые участники рынка приняли бы во внимание в сложившихся обстоятельствах;
- в отношении обязательства, риск невыполнения обязательств, относящийся к данному обязательству, включая собственный кредитный риск предприятия (то есть лица, принявшего на себя обязательство).

Методы оценки по приведенной стоимости отличаются в зависимости от того, как они используют элементы, описанные выше. Однако нижеследующие общие принципы регулируют применение любого метода оценки по приведенной стоимости, используемого для оценки справедливой стоимости:

- потоки денежных средств и ставки дисконтирования должны отражать допущения, которые использовались бы участниками рынка при установлении цены на актив или обязательство;
- для потоков денежных средств и ставок дисконтирования должны учитываться только те факторы, которые относятся к оцениваемому активу или обязательству;
- для того чтобы избежать двойного учета или не упустить влияние факторов риска, ставки дисконтирования должны отражать допущения, совместимые с допущениями, присущими потокам денежных средств. Например, ставка дисконтирования, отражающая неопределенность ожиданий в отношении будущего дефолта, будет приемлемой при использовании предусмотренных договором потоков денежных средств от ссуды (то есть метод корректировки ставки дисконтирования). Та же самая ставка не должна применяться при использовании ожидаемых (то есть взвешенных с учетом вероятности) потоков денежных средств (то есть метод оценки по ожидаемой приведенной стоимости), потому что ожидаемые потоки денежных средств уже отражают допущения о неопределенности в отношении будущего дефолта; вместо этого должна использоваться ставка дисконтирования, соизмеримая с риском, присущим ожидаемым потокам денежных средств;
- допущения в отношении потоков денежных средств и ставок дисконтирования должны быть последовательными между собой. Например, номинальные потоки денежных средств, которые включают эффект инфляции, должны дисконтироваться по ставке, включающей эффект инфляции. Номинальная безрисковая ставка вознаграждения включает эффект инфляции. Фактические потоки денежных средств,

исключающие эффект инфляции, должны дисконтироваться по ставке, исключаящей эффект инфляции. Аналогичным образом потоки денежных средств за вычетом налогов должны дисконтироваться с использованием ставки дисконтирования за вычетом налогов. Потоки денежных средств до уплаты налогов должны дисконтироваться по ставке, совместимой с указанными потоками денежных средств;

- ставки дисконтирования должны учитывать основополагающие экономические факторы, связанные с валютой, в которой выражены потоки денежных средств.

Определение справедливой стоимости с использованием методов оценки по приведенной стоимости осуществляется в условиях неопределенности, потому что используемые потоки денежных средств являются скорее расчетными величинами, нежели известными суммами. Во многих случаях как сумма, так и сроки получения потоков денежных средств являются неопределенными. Даже предусмотренные договором фиксированные суммы, такие как платежи по ссуде, являются неопределенными, если

Метод дисконтированных денежных потоков

Согласно п. 11 Приложения В IFRS 13 метод дисконтированных денежных потоков используется для оценки справедливой стоимости нематериальных активов.

Доходный подход рекомендуется применять, когда существует достоверная информация, позволяющая прогнозировать будущие доходы, которые объект оценки способен приносить, а также связанные с объектом оценки расходы. В рамках доходного подхода применяются различные методы, основанные на дисконтировании денежных потоков и капитализации дохода.

9.3.3 Затратный подход

В соответствии с IFRS 13 при затратном подходе отражается сумма, которая потребовалась бы в настоящий момент времени для замены эксплуатационной мощности актива (часто называемая текущей стоимостью замещения).

С позиций участника рынка, являющегося продавцом, цена, которая была бы получена за актив, основана на сумме затрат, которые понесет другой участник рынка, являющийся покупателем, чтобы приобрести или построить замещающий актив, обладающий сопоставимыми функциональными характеристиками, с учетом износа. Причина этого заключается в том, что участник рынка, являющийся покупателем, не стал бы платить за актив больше той суммы, за которую он мог бы найти замещение эксплуатационной мощности данного актива. Понятие износа охватывает физический износ, моральное (технологическое) устаревание и экономическое (внешнее) устаревание и является более широким, чем понятие амортизации для целей финансовой отчетности (распределение исторической стоимости) или налоговых целей (исходя из регламентированных сроков службы активов). Во многих случаях метод текущей стоимости замещения используется для оценки справедливой стоимости материальных активов, которые используются в сочетании с другими активами либо с другими активами и обязательствами.

В соответствии с п. 24 ФСО V **затратный подход** - Затратный подход представляет собой совокупность методов оценки, основанных на определении затрат, необходимых для воспроизводства или замещения объекта оценки с учетом совокупного обесценения (износа) объекта оценки и (или) его компонентов. Затратный подход основан на принципе замещения.

Рассматривая возможность и целесообразность применения затратного подхода, оценщик должен учитывать:

- возможность для участников рынка создать объект, обладающий такой же полезностью, что и объект оценки, - значимость подхода высокая, когда у участников рынка есть возможность создать объект без значительных юридических ограничений, настолько быстро, что участники рынка не захотят платить значительную премию за возможность немедленного использования оцениваемого актива при его покупке;
- надежность других подходов к оценке объекта - наиболее высока значимость затратного подхода, когда объект не генерирует непосредственно доход и является специализированным, то есть не продается на рынке отдельно от бизнеса или имущественного комплекса, для которого был создан.

В рамках затратного подхода применяются следующие методы:

- метод затрат воспроизводства или затрат замещения;
- метод суммирования стоимости компонентов в составе объекта оценки.

Согласно п. 24 ФСО № 7, затратный подход рекомендуется применять в следующих случаях:

- для оценки объектов недвижимости - земельных участков, застроенных объектами капитального строительства, или объектов капитального строительства, но не их частей, например жилых и нежилых помещений;
- для оценки недвижимости, если она соответствует наиболее эффективному использованию земельного участка как незастроенного, и есть возможность корректной оценки физического износа, а также функционального и внешнего (экономического) устареваний объектов капитального строительства;
- при низкой активности рынка, когда недостаточно данных, необходимых для применения рыночного (сравнительного) и доходного подходов к оценке, а также для оценки недвижимости специального назначения и использования (например, линейных объектов, гидротехнических сооружений, водонапорных башен, насосных станций, котельных, инженерных сетей и другой недвижимости, в отношении которой рыночные данные о сделках и предложениях отсутствуют).

9.4 Выбор подходов и методов оценки объектов оценки

Из проведенного выше анализа следует, что МСФО и ФСО включают в себя 3 подхода при проведении оценки. Исключением является различие в наименовании сравнительного подхода, по МСФО данный подход называется рыночным. Три подхода к оценке независимы друг от друга, хотя каждый из них основывается на одних и тех же экономических принципах. Предполагается, что все три подхода должны приводить к одинаковому результату, однако, окончательное заключение о стоимости зависит от рассмотрения всех используемых данных и от особенностей согласования всех показателей.

Затратный подход показывает оценку восстановительной стоимости (затрат на замещение) объекта за вычетом износа, увеличенную на стоимость земельного участка. Несмотря на кажущуюся возможность широкого использования, затратный подход, как правило, не применяется при оценке встроенных помещений. Объект относится к категории встроенных помещений, и выделение доли стоимости, приходящейся на объект оценки из рыночной стоимости всего здания, в целом может привести к существенным погрешностям.

Затратный подход в данном случае нецелесообразен, поскольку он не отражает действительных рыночных мотиваций и сложившейся конъюнктуры цен на рынке продажи. Реализация метода требует большого количества допущений, которые могут привести к большой погрешности вычислений и искажению итогового результата справедливой стоимости. Учитывая вышеизложенное, *Оценщик счел не возможным применить затратный подход для расчета справедливой стоимости объекта оценки.*

При анализе рынка офисных помещений и подборе объектов-аналогов в сегменте рынка, был выявлен ряд предложений к продаже сопоставимых по местоположению, назначению и другим факторам на базе которых возможно применить метод сравнения продаж сравнительного подхода к оценке. Оценщик располагает информацией, позволяющей применить **сравнительный подход** к оценке стоимости объектов оценки. Учитывая

вышеизложенное, ***Оценщик счел возможным применить сравнительный подход к оценке стоимости объектов недвижимого имущества.***

Доходный подход применяется, когда существует достоверная информация, позволяющая прогнозировать будущие доходы, которые объект оценки способен приносить, а также связанные с объектом оценки расходы. При применении доходного подхода оценщик определяет величину будущих доходов и расходов и моменты их получения. Оценщик располагает информацией, позволяющей применить доходный подход к оценке стоимости объектов оценки. Учитывая вышеизложенное, ***Оценщик счел возможным применить доходный подход для расчета справедливой стоимости объекта оценки.***

Вывод: в рамках настоящего Отчета справедливая стоимость объекта оценки была рассчитана в рамках сравнительного и доходного подходов. По мнению Оценщика, применение данных методов позволит получить достоверную информацию о справедливой стоимости оцениваемых объектов.

10 ОПРЕДЕЛЕНИЕ СПРАВЕДЛИВОЙ СТОИМОСТИ СРАВНИТЕЛЬНЫМ ПОДХОДОМ

В Отчёте в качестве источников информации при создании информационной базы использовались данные агентств недвижимости и сборников журнала «Rway» а также ресурсы Интернет-сайтов риэлтерских агентств.

Критерии отбора аналогов: функциональное назначение и место расположения. Для оцениваемых объектов недвижимости, в результате анализа рынка недвижимости отобраны аналоги, по которым был проведён расчёт стоимости 1 м² общей площади.

10.1 Объекты-аналоги – помещения офисного назначения

№, п./п.	Наименование	Аналог №1	Аналог №2	Аналог №3	Аналог №4	Аналог №5
1	Источник информации*	http://www.cian.ru	http://www.cian.ru	http://www.cian.ru	http://www.cian.ru	http://www.cian.ru
2	Описание	Офисное помещение	Офисное помещение	Офисное помещение	Офисное помещение	Офисное помещение
3	Условия прод./предл.	предложение	предложение	предложение	предложение	предложение
4	Дата прод./предл.	Март 2023	Март 2023	Март 2023	Март 2023	Март 2023
5	Передаваемые права	собственность	собственность	собственность	собственность	собственность
6	Условия финансирования	рыночные	рыночные	рыночные	рыночные	рыночные
7	Местоположение	Самарская область, Самара, р-н Октябрьский, Революционная ул., 70	Самарская область, Самара, р-н Октябрьский, Революционная ул., 70лит2	Самарская область, Самара, р-н Советский, ул. Советской Армии, 99А	Самарская область, Самара, р-н Советский, мкр. Машстрой, Севастопольский пер., 1	Самарская область, Самара, р-н Октябрьский, Революционная ул., 70Е
8	Площадь, кв.м.	2 064,30	248,00	129,00	453,80	265,00
9	Стоимость, руб. с НДС	69 000 000,00	8 400 000,00	4 900 000,00	16 000 000,00	8 700 000,00
10	Стоимость, руб./кв.м. с НДС	33 425,37	33 870,97	37 984,50	35 257,82	32 830,19
11	Стоимость, руб./кв.м. без НДС	27 854,48	28 225,81	31 653,75	35 257,82	27 358,49
12	Состояние	Хорошее (среднее - стандартная офисная отделка)	Хорошее (среднее - стандартная офисная отделка)	Хорошее (среднее - стандартная офисная отделка)	Хорошее (среднее - стандартная офисная отделка)	Хорошее (среднее - стандартная офисная отделка)
13	Функциональное назначение	офисное	офисное	офисное	офисное	офисное

Клиент: ООО «УК ПРОМСВЯЗЬ» Д.У. ЗПИФ рентный «Первый Рентный»
 Отчет об оценке №800-105-39-0323-05
 Глава 10 ОПРЕДЕЛЕНИЕ СПРАВЕДЛИВОЙ СТОИМОСТИ СРАВНИТЕЛЬНЫМ ПОДХОДОМ
 Объект оценки: Нежилые помещения общей площадью 9 357,00 кв.м. и земельный участок общей площадью 5 866,00 кв.м.

14	Ссылка на источник	https://samara.cian.ru/sale/commercial/277188911/	https://samara.cian.ru/sale/commercial/275838227/	https://samara.cian.ru/sale/commercial/233756759/	https://samara.cian.ru/sale/commercial/249482967/	https://samara.cian.ru/sale/commercial/276480689/
----	--------------------	---	---	---	---	---

**Активная ссылка на объявления с объектами-аналогами, подробный адрес расположения, а также скриншоты интернет-страниц находятся в приложении к отчету. При наличии расхождений с информацией объявлений (скриншотов), уточненная информация приводится в таблице выше. Оценщик вводит допущение о достоверности информации на основе объявлений (скриншотов). По результатам проведенных телефонных интервью, земельный участок при совершении сделки освобождается от имеющихся строений.*

10.2 ПРИМЕНЯЕМЫЕ КОРРЕКТИРОВКИ:

Сопоставление аналогов с объектами оценки происходит по следующим параметрам:

- Объем передаваемых прав.
- Финансовые условия.
- Условия продажи (чистота сделки).
- Снижение цены в процессе торгов.
- Динамика сделок на рынке (корректировка на дату выставления на торги).
- Местоположение.
- Соотношение площадей.
- Площадь объекта.
- Состояние помещения.

Объем передаваемых прав

В данном случае корректировка на объем передаваемых прав равна нулю, так как и объекты-аналоги, и оцениваемый объект недвижимости передаются в собственность.

Корректировка на финансовые условия при приобретении

В качестве аналогов взяты не условия фактически совершенных сделок, а предложения на продажу объектов (публичная оферта), которые не предполагают нестандартных условий финансирования (например, продажа в кредит). В данном случае оценщиками принято допущение, что финансирование сделок купли-продажи будет осуществляться за счет собственных средств покупателей. В этой связи введение корректировки на условия финансовых расчетов при приобретении не требуется.

Корректировка на условия продажи (чистота сделки)

Оценщиками принято допущение, что в случае с объектами-аналогами нестандартных условий продажи (например, сделка между аффилированными лицами, наличие родственных, финансовых или деловых связей, нетипичная мотивация покупателей) не будет, т.к. они выставлены на продажу на условиях публичной оферты. Условия продажи соответствуют рыночным. В связи с этим введение данной корректировки не требуется.

Корректировка на снижение цены в процессе торгов

Поправка на снижение цены в процессе торгов (уторгование) учитывает, что окончательная цена сделки может отличаться от первоначально заявленной продавцом цены в меньшую сторону.

По данным Справочника оценщика недвижимости – 2021, том «Офисно-торговая недвижимость сравнительный подход» под редакцией Лейфера Л.А., таблица 452, корректировка на уторгование для объектов недвижимости офисного назначения составляет 4,0-11,0% в меньшую сторону.

Таблица 452. Скидки на цены офисно-торговой недвижимости по мнению оценщиков на активном рынке. Высококласные офисы (Офисы классов А, В)

№	Категория городов	Среднее значение	Расширенный интервал	
1	Москва	0,07	0,03	0,12
2	Санкт-Петербург	0,03	0,01	0,05
3	Города с численностью населения более 1 млн. чел. (кроме г. Москва и г. Санкт-Петербург)	0,08	0,04	0,11
4	Города с населением 500, 1000 тыс. чел.	0,06	0,03	0,09
5	Города с населением до 500 тыс. чел.	0,07	0,04	0,10

Источник информации: «Справочника оценщика недвижимости – 2021» под редакцией Лейфера Л.А.

В рамках данного отчета корректировка составит – 8,00%.

Корректировка на дату выставления на торги

Дата публикации предложений на продажу подобранных в качестве объектов-аналогов – Март 2023 г. Оценщики сочли целесообразным не вводить корректировку по данному фактору.

Корректировка на местоположение объекта

Наличие данной корректировки обусловлено различием в местоположении оцениваемого объекта и выбранного объекта-аналога.

Все Аналоги, как и Объект оценки, расположены в сопоставимых по развитости инфраструктуры, престижности, удаленности районах города (центральная часть города), а так же на основании проведенного Оценщиком анализа, показывающего единую усредненную стоимость в рамках малого диапазона от средней величины в результате чего введение корректировки не требуется.

Корректировка на площадь объекта

Данная корректировка обусловлена различием в стоимости 1 м² в зависимости от общей площади.

По данным Справочника оценщика недвижимости – 2021, том «Офисно-торговая недвижимость сравнительный подход», под редакцией Лейфера Л.А., рис. 134, корректировка на площадь для объектов недвижимости офисного назначения рассчитывается по данной зависимости:




Рисунок 134. Зависимость удельной цены от площади объекта офисного назначения, города с численностью населения более 1000 тыс. чел. (за исключением гг. Москва, Санкт-Петербург), цены продажи. Доверительный интервал.

Источник информации: «Справочник оценщика недвижимости – 2021 под редакцией Лейфера Л.А., том «Офисно-торговая недвижимость сравнительный подход», рис.134.

Расчет величины корректировки на площадь произведен по среднему значению из доверительного интервала и приведен в соответствующих таблицах.

Корректировка на физическое состояние объекта

Объекты недвижимости с повышенной отделкой стоят дороже, чем те объекты, отделка которых выполнена из более дешевых материалов или требует ремонта.

По данным Справочника оценщика недвижимости – 2021, том «Офисно-торговая недвижимость сравнительный подход», под редакцией Лейфера Л.А., табл. 413 корректировка составляет:

Таблица 413. Корректировка на тип ремонта, руб./кв. м

Тип ремонта		аналог				
		Без отделки	Косметический	Эконом	Стандарт	Премиум
Объект оценки	Без отделки	0	-3713	-5610	-7095	-10938
	Косметический	3713	0	-1897	-1382	-7225
	Эконом	5610	1897	0	-1485	-5328
	Стандарт	7095	3182	1485	0	-3843
	Премиум	10938	7225	5328	3843	0

Источник информации: «Справочника оценщика недвижимости – 2021, «Офисно-торговая недвижимость сравнительный подход» под редакцией Лейфера Л.А., табл. 413

10.2.1 Расчет справедливой стоимости 1 м2 площади объекта оценки по сравнительному подходу путем введения корректировок - Нежилое помещение, 63:01:0118002:1066

№	Критерии сравнения	Объект оценки	Аналог 1	Аналог 2	Аналог 3	Аналог 4	Аналог 5
1	Адрес местонахождения	Самарская область, г. Самара, Железнодорожный район, ул. Авроры, д.110, пом.н11	Самарская область, Самара, р-н Октябрьский, Революционная ул., 70	Самарская область, Самара, р-н Октябрьский, Революционная ул., 70лит2	Самарская область, Самара, р-н Советский, ул. Советской Армии, 99А	Самарская область, Самара, р-н Советский, мкр. Машстрой, Севастопольский пер., 1	Самарская область, Самара, р-н Октябрьский, Революционная ул., 70Е
2	Цена предложения по объявлению, руб. с НДС		69 000 000	8 400 000	4 900 000	16 000 000	8 700 000
3	Площадь объекта, кв.м	2 479,60	2 064,30	248,00	129,00	453,80	265,00
4	Цена предложения по объявлению, руб./кв.м с НДС		33 425,37	33 870,97	37 984,50	35 257,82	32 830,19
	Цена предложения по объявлению, руб./кв.м без НДС		27 854,48	28 225,81	31 653,75	35 257,82	27 358,49
5	Среднее значение, руб./кв.м		30 070,07				
	Коэффициент вариации		11,16%				
6	Имущественные права	собственность	собственность	собственность	собственность	собственность	собственность
	Корректировка		0,00%	0,00%	0,00%	0,00%	0,00%
	Корректировка ед. цены		0,00	0,00	0,00	0,00	0,00
	Скорректированная ед. цена		27 854,48	28 225,81	31 653,75	35 257,82	27 358,49
7	Условия сделки (корректировка на торг)	цена сделки	цена предложения	цена предложения	цена предложения	цена предложения	цена предложения
	Корректировка		-8,00%	-8,00%	-8,00%	-8,00%	-8,00%

	Корректировка ед. цены		-2 228,36	-2 258,06	-2 532,30	-2 820,63	-2 188,68
	Скорректированная ед. цена		25 626,12	25 967,75	29 121,45	32 437,19	25 169,81
8	Условия финансирования (условия сделки)	типичные, рыночные	типичные, рыночные	типичные, рыночные	типичные, рыночные	типичные, рыночные	типичные, рыночные
	Корректировка		0,00%	0,00%	0,00%	0,00%	0,00%
	Корректировка ед. цены		0,00	0,00	0,00	0,00	0,00
	Скорректированная ед. цена		25 626,12	25 967,75	29 121,45	32 437,19	25 169,81
9	Динамика сделок (корректировка на дату оценки)	на дату оценки	на дату оценки	на дату оценки	на дату оценки	на дату оценки	на дату оценки
	Корректировка		0,00%	0,00%	0,00%	0,00%	0,00%
	Корректировка ед. цены		0,00	0,00	0,00	0,00	0,00
	Скорректированная ед. цена		25 626,12	25 967,75	29 121,45	32 437,19	25 169,81
10	Местоположение	РФ, Самарская область, г. Самара, Железнодорожный р-н, ул. Авроры	Самарская область, Самара, р-н Октябрьский, Революционная ул., 70	Самарская область, Самара, р-н Октябрьский, Революционная ул., 70лит2	Самарская область, Самара, р-н Советский, ул. Советской Армии, 99А	Самарская область, Самара, р-н Советский, мкр. Машстрой, Севастопольский пер., 1	Самарская область, Самара, р-н Октябрьский, Революционная ул., 70Е
	Корректировка		0,00%	0,00%	0,00%	0,00%	0,00%
	Корректировка ед. цены		0,00	0,00	0,00	0,00	0,00
	Скорректированная ед. цена		25 626,10	25 967,80	29 121,50	32 437,20	25 169,80
11	Физическое состояние	Хорошее	Хорошее	Хорошее	Хорошее	Хорошее	Хорошее
	Корректировка		0,00%	0,00%	0,00%	0,00%	0,00%
	Корректировка ед. цены		0,00	0,00	0,00	0,00	0,00
	Скорректированная ед. цена		25 626,10	25 967,80	29 121,50	32 437,20	25 169,80

12	Площадь, кв.м	2 479,60	2 064,3	248,0	129,0	453,8	265,0
	свободный член	1,4485	1,4485	1,4485	1,4485	1,4485	1,4485
	степень	-0,1290	-0,1290	-0,1290	-0,1290	-0,1290	-0,1290
	у	0,5285	0,5411	0,7113	0,7738	0,6579	0,7052
	Корректировка		-2,33%	-25,70%	-31,70%	-19,67%	-25,06%
	Корректировка ед. цены		-597,09	-6 673,72	-9 231,52	-6 380,40	-6 307,55
	Скорректированная ед. цена		25 029,01	19 294,08	19 889,98	26 056,80	18 862,25
13	Тип отделки	Хорошее (среднее - стандартная офисная отделка)	Хорошее (среднее - стандартная офисная отделка)	Хорошее (среднее - стандартная офисная отделка)	Хорошее (среднее - стандартная офисная отделка)	Хорошее (среднее - стандартная офисная отделка)	Хорошее (среднее - стандартная офисная отделка)
	Корректировка		0,00%	0,00%	0,00%	0,00%	0,00%
	Корректировка ед. цены		0,00	0,00	0,00	0,00	0,00
	Скорректированная ед. цена		25 029,01	19 294,08	19 889,98	26 056,80	18 862,25
	Среднее значение, руб./кв.м		21 826,42				
14	Коэффициент вариации		15,722%				
15	Число внесенных корректировок	10,00	2	2	2	2	2
16	Абсолютная величина внесенных корректировок		-2 825,5	-8 931,7	-11 763,8	-9 201,0	-8 496,2
17	Относительная величина внесенных корректировок		-8,45%	-26,37%	-30,97%	-26,10%	-25,88%
		1,00	0,200	0,200	0,200	0,200	0,200
		25,00	5,000	5,000	5,000	5,000	5,000
18	Удельный вес	1,00	0,200	0,200	0,200	0,200	0,200
19	Удельная стоимость		5 005,80	3 858,82	3 978,00	5 211,36	3 772,45

Клиент: ООО «УК ПРОМСВЯЗЬ» Д.У. ЗПИФ рентный «Первый Рентный»
Отчет об оценке №800-105-39-0323-05
Глава 10 ОПРЕДЕЛЕНИЕ СПРАВЕДЛИВОЙ СТОИМОСТИ СРАВНИТЕЛЬНЫМ ПОДХОДОМ
Объект оценки: Нежилые помещения общей площадью 9 357,00 кв.м. и земельный участок общей площадью 5 866,00 кв.м.

20	Скорректированная стоимость 1 кв.м. площади (Без НДС), руб./кв.м	21 826,43					
-----------	---	------------------	--	--	--	--	--

10.2.2 Расчет справедливой стоимости 1 м2 площади объекта оценки по сравнительному подходу путем введения корректировок - Нежилое помещение, 63:01:0118002:1067

№	Критерии сравнения	Объект оценки	Аналог 1	Аналог 2	Аналог 3	Аналог 4	Аналог 5
1	Адрес местонахождения	Самарская область, г. Самара, Железнодорожный район, ул. Авроры, д.110, пом.н11	Самарская область, Самара, р-н Октябрьский, Революционная ул., 70	Самарская область, Самара, р-н Октябрьский, Революционная ул., 70лит2	Самарская область, Самара, р-н Советский, ул. Советской Армии, 99А	Самарская область, Самара, р-н Советский, мкр. Машстрой, Севастопольский пер., 1	Самарская область, Самара, р-н Октябрьский, Революционная ул., 70Е
2	Цена предложения по объявлению, руб. с НДС		69 000 000	8 400 000	4 900 000	16 000 000	8 700 000
3	Площадь объекта, кв.м	2 321,40	2 064,30	248,00	129,00	453,80	265,00
4	Цена предложения по объявлению, руб./кв.м с НДС		33 425,37	33 870,97	37 984,50	35 257,82	32 830,19
	Цена предложения по объявлению, руб./кв.м без НДС		27 854,48	28 225,81	31 653,75	35 257,82	27 358,49
5	Среднее значение, руб./кв.м		30 070,07				
	Коэффициент вариации		11,16%				
6	Имущественные права	собственность	собственность	собственность	собственность	собственность	собственность
	Корректировка		0,00%	0,00%	0,00%	0,00%	0,00%
	Корректировка ед. цены		0,00	0,00	0,00	0,00	0,00
	Скорректированная ед. цена		27 854,48	28 225,81	31 653,75	35 257,82	27 358,49
7	Условия сделки (корректировка на торг)	цена сделки	цена предложения	цена предложения	цена предложения	цена предложения	цена предложения
	Корректировка		-8,00%	-8,00%	-8,00%	-8,00%	-8,00%

	Корректировка ед. цены		-2 228,36	-2 258,06	-2 532,30	-2 820,63	-2 188,68
	Скорректированная ед. цена		25 626,12	25 967,75	29 121,45	32 437,19	25 169,81
8	Условия финансирования (условия сделки)	типичные, рыночные	типичные, рыночные	типичные, рыночные	типичные, рыночные	типичные, рыночные	типичные, рыночные
	Корректировка		0,00%	0,00%	0,00%	0,00%	0,00%
	Корректировка ед. цены		0,00	0,00	0,00	0,00	0,00
	Скорректированная ед. цена		25 626,12	25 967,75	29 121,45	32 437,19	25 169,81
9	Динамика сделок (корректировка на дату оценки)	на дату оценки	на дату оценки	на дату оценки	на дату оценки	на дату оценки	на дату оценки
	Корректировка		0,00%	0,00%	0,00%	0,00%	0,00%
	Корректировка ед. цены		0,00	0,00	0,00	0,00	0,00
	Скорректированная ед. цена		25 626,12	25 967,75	29 121,45	32 437,19	25 169,81
10	Местоположение	РФ, Самарская область, г. Самара, Железнодорожный р-н, ул. Авроры	Самарская область, Самара, р-н Октябрьский, Революционная ул., 70	Самарская область, Самара, р-н Октябрьский, Революционная ул., 70лит2	Самарская область, Самара, р-н Советский, ул. Советской Армии, 99А	Самарская область, Самара, р-н Советский, мкр. Машстрой, Севастопольский пер., 1	Самарская область, Самара, р-н Октябрьский, Революционная ул., 70Е
	Корректировка		0,00%	0,00%	0,00%	0,00%	0,00%
	Корректировка ед. цены		0,00	0,00	0,00	0,00	0,00
	Скорректированная ед. цена		25 626,10	25 967,80	29 121,50	32 437,20	25 169,80
11	Физическое состояние	Хорошее	Хорошее	Хорошее	Хорошее	Хорошее	Хорошее
	Корректировка		0,00%	0,00%	0,00%	0,00%	0,00%
	Корректировка ед. цены		0,00	0,00	0,00	0,00	0,00
	Скорректированная ед. цена		25 626,10	25 967,80	29 121,50	32 437,20	25 169,80

12	Площадь, кв.м	2 321,40	2 064,3	248,0	129,0	453,8	265,0
	свободный член	1,4485	1,4485	1,4485	1,4485	1,4485	1,4485
	степень	-0,1290	-0,1290	-0,1290	-0,1290	-0,1290	-0,1290
	у	0,5330	0,5411	0,7113	0,7738	0,6579	0,7052
	Корректировка		-1,50%	-25,07%	-31,12%	-18,98%	-24,42%
	Корректировка ед. цены		-384,39	-6 510,13	-9 062,61	-6 156,58	-6 146,47
	Скорректированная ед. цена		25 241,71	19 457,67	20 058,89	26 280,62	19 023,33
13	Тип отделки	Хорошее (среднее - стандартная офисная отделка)	Хорошее (среднее - стандартная офисная отделка)	Хорошее (среднее - стандартная офисная отделка)	Хорошее (среднее - стандартная офисная отделка)	Хорошее (среднее - стандартная офисная отделка)	Хорошее (среднее - стандартная офисная отделка)
	Корректировка		0,00%	0,00%	0,00%	0,00%	0,00%
	Корректировка ед. цены		0,00	0,00	0,00	0,00	0,00
	Скорректированная ед. цена		25 241,71	19 457,67	20 058,89	26 280,62	19 023,33
	Среднее значение, руб./кв.м		22 012,44				
14	Коэффициент вариации		15,724%				
15	Число внесенных корректировок	10,00	2	2	2	2	2
16	Абсолютная величина внесенных корректировок		-2 612,8	-8 768,1	-11 594,9	-8 977,2	-8 335,2
17	Относительная величина внесенных корректировок		-7,82%	-25,89%	-30,53%	-25,46%	-25,39%
		1,00	0,200	0,200	0,200	0,200	0,200
		25,00	5,000	5,000	5,000	5,000	5,000
18	Удельный вес	1,00	0,200	0,200	0,200	0,200	0,200
19	Удельная стоимость		5 048,34	3 891,53	4 011,78	5 256,12	3 804,67

Клиент: ООО «УК ПРОМСВЯЗЬ» Д.У. ЗПИФ рентный «Первый Рентный»
Отчет об оценке №800-105-39-0323-05
Глава 10 ОПРЕДЕЛЕНИЕ СПРАВЕДЛИВОЙ СТОИМОСТИ СРАВНИТЕЛЬНЫМ ПОДХОДОМ
Объект оценки: Нежилые помещения общей площадью 9 357,00 кв.м. и земельный участок общей площадью 5 866,00 кв.м.

20	Скорректированная стоимость 1 кв.м. площади (Без НДС), руб./кв.м	22 012,44					
-----------	---	------------------	--	--	--	--	--

10.2.3 Расчет справедливой стоимости 1 м² площади объекта оценки по сравнительному подходу путем введения корректировок - Нежилое помещение, 63:01:0118002:1068

№	Критерии сравнения	Объект оценки	Аналог 1	Аналог 2	Аналог 3	Аналог 4	Аналог 5
1	Адрес местонахождения	Самарская область, г. Самара, Железнодорожный район, ул. Авроры, д.110, пом.н11	Самарская область, Самара, р-н Октябрьский, Революционная ул., 70	Самарская область, Самара, р-н Октябрьский, Революционная ул., 70лит2	Самарская область, Самара, р-н Советский, ул. Советской Армии, 99А	Самарская область, Самара, р-н Советский, мкр. Машстрой, Севастопольский пер., 1	Самарская область, Самара, р-н Октябрьский, Революционная ул., 70Е
2	Цена предложения по объявлению, руб. с НДС		69 000 000	8 400 000	4 900 000	16 000 000	8 700 000
3	Площадь объекта, кв.м	2 495,00	2 064,30	248,00	129,00	453,80	265,00
4	Цена предложения по объявлению, руб./кв.м с НДС		33 425,37	33 870,97	37 984,50	35 257,82	32 830,19
	Цена предложения по объявлению, руб./кв.м без НДС		27 854,48	28 225,81	31 653,75	35 257,82	27 358,49
5	Среднее значение, руб./кв.м		30 070,07				
	Коэффициент вариации		11,16%				
6	Имущественные права	собственность	собственность	собственность	собственность	собственность	собственность
	Корректировка		0,00%	0,00%	0,00%	0,00%	0,00%
	Корректировка ед. цены		0,00	0,00	0,00	0,00	0,00
	Скорректированная ед. цена		27 854,48	28 225,81	31 653,75	35 257,82	27 358,49
7	Условия сделки (корректировка на торг)	цена сделки	цена предложения	цена предложения	цена предложения	цена предложения	цена предложения
	Корректировка		-8,00%	-8,00%	-8,00%	-8,00%	-8,00%

	Корректировка ед. цены		-2 228,36	-2 258,06	-2 532,30	-2 820,63	-2 188,68
	Скорректированная ед. цена		25 626,12	25 967,75	29 121,45	32 437,19	25 169,81
8	Условия финансирования (условия сделки)	типичные, рыночные	типичные, рыночные	типичные, рыночные	типичные, рыночные	типичные, рыночные	типичные, рыночные
	Корректировка		0,00%	0,00%	0,00%	0,00%	0,00%
	Корректировка ед. цены		0,00	0,00	0,00	0,00	0,00
	Скорректированная ед. цена		25 626,12	25 967,75	29 121,45	32 437,19	25 169,81
9	Динамика сделок (корректировка на дату оценки)	на дату оценки	на дату оценки	на дату оценки	на дату оценки	на дату оценки	на дату оценки
	Корректировка		0,00%	0,00%	0,00%	0,00%	0,00%
	Корректировка ед. цены		0,00	0,00	0,00	0,00	0,00
	Скорректированная ед. цена		25 626,12	25 967,75	29 121,45	32 437,19	25 169,81
10	Местоположение	РФ, Самарская область, г. Самара, Железнодорожный р-н, ул. Авроры	Самарская область, Самара, р-н Октябрьский, Революционная ул., 70	Самарская область, Самара, р-н Октябрьский, Революционная ул., 70лит2	Самарская область, Самара, р-н Советский, ул. Советской Армии, 99А	Самарская область, Самара, р-н Советский, мкр. Машстрой, Севастопольский пер., 1	Самарская область, Самара, р-н Октябрьский, Революционная ул., 70Е
	Корректировка		0,00%	0,00%	0,00%	0,00%	0,00%
	Корректировка ед. цены		0,00	0,00	0,00	0,00	0,00
	Скорректированная ед. цена		25 626,10	25 967,80	29 121,50	32 437,20	25 169,80
11	Физическое состояние	Хорошее	Хорошее	Хорошее	Хорошее	Хорошее	Хорошее
	Корректировка		0,00%	0,00%	0,00%	0,00%	0,00%
	Корректировка ед. цены		0,00	0,00	0,00	0,00	0,00
	Скорректированная ед. цена		25 626,10	25 967,80	29 121,50	32 437,20	25 169,80

12	Площадь, кв.м	2 495,00	2 064,3	248,0	129,0	453,8	265,0
	свободный член	1,4485	1,4485	1,4485	1,4485	1,4485	1,4485
	степень	-0,1290	-0,1290	-0,1290	-0,1290	-0,1290	-0,1290
	y	0,5281	0,5411	0,7113	0,7738	0,6579	0,7052
	Корректировка		-2,40%	-25,76%	-31,75%	-19,73%	-25,11%
	Корректировка ед. цены		-615,03	-6 689,31	-9 246,08	-6 399,86	-6 320,14
	Скорректированная ед. цена		25 011,07	19 278,49	19 875,42	26 037,34	18 849,66
13	Тип отделки	Хорошее (среднее - стандартная офисная отделка)	Хорошее (среднее - стандартная офисная отделка)	Хорошее (среднее - стандартная офисная отделка)	Хорошее (среднее - стандартная офисная отделка)	Хорошее (среднее - стандартная офисная отделка)	Хорошее (среднее - стандартная офисная отделка)
	Корректировка		0,00%	0,00%	0,00%	0,00%	0,00%
	Корректировка ед. цены		0,00	0,00	0,00	0,00	0,00
	Скорректированная ед. цена		25 011,07	19 278,49	19 875,42	26 037,34	18 849,66
	Среднее значение, руб./кв.м		21 810,40				
14	Коэффициент вариации		15,722%				
15	Число внесенных корректировок	10,00	2	2	2	2	2
16	Абсолютная величина внесенных корректировок		-2 843,4	-8 947,3	-11 778,3	-9 220,5	-8 508,8
17	Относительная величина внесенных корректировок		-8,51%	-26,42%	-31,01%	-26,15%	-25,92%
		1,00	0,200	0,200	0,200	0,200	0,200
		25,00	5,000	5,000	5,000	5,000	5,000
18	Удельный вес	1,00	0,200	0,200	0,200	0,200	0,200
19	Удельная стоимость		5 002,21	3 855,70	3 975,08	5 207,47	3 769,93

Клиент: ООО «УК ПРОМСВЯЗЬ» Д.У. ЗПИФ рентный «Первый Рентный»
Отчет об оценке №800-105-39-0323-05
Глава 10 ОПРЕДЕЛЕНИЕ СПРАВЕДЛИВОЙ СТОИМОСТИ СРАВНИТЕЛЬНЫМ ПОДХОДОМ
Объект оценки: Нежилые помещения общей площадью 9 357,00 кв.м. и земельный участок общей площадью 5 866,00 кв.м.

20	Скорректированная стоимость 1 кв.м. площади (Без НДС), руб./кв.м	21 810,39					
-----------	---	------------------	--	--	--	--	--

10.2.4 Расчет справедливой стоимости 1 м2 площади объекта оценки по сравнительному подходу путем введения корректировок - Нежилое помещение, 63:01:0118002:1063

№	Критерии сравнения	Объект оценки	Аналог 1	Аналог 2	Аналог 3	Аналог 4	Аналог 5
1	Адрес местонахождения	Самарская область, г. Самара, Железнодорожный район, ул. Авроры, д.110, пом.н11	Самарская область, Самара, р-н Октябрьский, Революционная ул., 70	Самарская область, Самара, р-н Октябрьский, Революционная ул., 70лит2	Самарская область, Самара, р-н Советский, ул. Советской Армии, 99А	Самарская область, Самара, р-н Советский, мкр. Машстрой, Севастопольский пер., 1	Самарская область, Самара, р-н Октябрьский, Революционная ул., 70Е
2	Цена предложения по объявлению, руб. с НДС		69 000 000	8 400 000	4 900 000	16 000 000	8 700 000
3	Площадь объекта, кв.м	2 061,00	2 064,30	248,00	129,00	453,80	265,00
4	Цена предложения по объявлению, руб./кв.м с НДС		33 425,37	33 870,97	37 984,50	35 257,82	32 830,19
	Цена предложения по объявлению, руб./кв.м без НДС		27 854,48	28 225,81	31 653,75	35 257,82	27 358,49
5	Среднее значение, руб./кв.м		30 070,07				
	Коэффициент вариации		11,16%				
6	Имущественные права	собственность	собственность	собственность	собственность	собственность	собственность
	Корректировка		0,00%	0,00%	0,00%	0,00%	0,00%
	Корректировка ед. цены		0,00	0,00	0,00	0,00	0,00
	Скорректированная ед. цена		27 854,48	28 225,81	31 653,75	35 257,82	27 358,49
7	Условия сделки (корректировка на торг)	цена сделки	цена предложения	цена предложения	цена предложения	цена предложения	цена предложения
	Корректировка		-8,00%	-8,00%	-8,00%	-8,00%	-8,00%

	Корректировка ед. цены		-2 228,36	-2 258,06	-2 532,30	-2 820,63	-2 188,68
	Скорректированная ед. цена		25 626,12	25 967,75	29 121,45	32 437,19	25 169,81
8	Условия финансирования (условия сделки)	типичные, рыночные	типичные, рыночные	типичные, рыночные	типичные, рыночные	типичные, рыночные	типичные, рыночные
	Корректировка		0,00%	0,00%	0,00%	0,00%	0,00%
	Корректировка ед. цены		0,00	0,00	0,00	0,00	0,00
	Скорректированная ед. цена		25 626,12	25 967,75	29 121,45	32 437,19	25 169,81
9	Динамика сделок (корректировка на дату оценки)	на дату оценки	на дату оценки	на дату оценки	на дату оценки	на дату оценки	на дату оценки
	Корректировка		0,00%	0,00%	0,00%	0,00%	0,00%
	Корректировка ед. цены		0,00	0,00	0,00	0,00	0,00
	Скорректированная ед. цена		25 626,12	25 967,75	29 121,45	32 437,19	25 169,81
10	Местоположение	РФ, Самарская область, г. Самара, Железнодорожный р-н, ул. Авроры	Самарская область, Самара, р-н Октябрьский, Революционная ул., 70	Самарская область, Самара, р-н Октябрьский, Революционная ул., 70лит2	Самарская область, Самара, р-н Советский, ул. Советской Армии, 99А	Самарская область, Самара, р-н Советский, мкр. Машстрой, Севастопольский пер., 1	Самарская область, Самара, р-н Октябрьский, Революционная ул., 70Е
	Корректировка		0,00%	0,00%	0,00%	0,00%	0,00%
	Корректировка ед. цены		0,00	0,00	0,00	0,00	0,00
	Скорректированная ед. цена		25 626,10	25 967,80	29 121,50	32 437,20	25 169,80
11	Физическое состояние	Хорошее	Хорошее	Хорошее	Хорошее	Хорошее	Хорошее
	Корректировка		0,00%	0,00%	0,00%	0,00%	0,00%
	Корректировка ед. цены		0,00	0,00	0,00	0,00	0,00
	Скорректированная ед. цена		25 626,10	25 967,80	29 121,50	32 437,20	25 169,80

12	Площадь, кв.м	2 061,00	2 064,3	248,0	129,0	453,8	265,0
	свободный член	1,4485	1,4485	1,4485	1,4485	1,4485	1,4485
	степень	-0,1290	-0,1290	-0,1290	-0,1290	-0,1290	-0,1290
	y	0,5413	0,5411	0,7113	0,7738	0,6579	0,7052
	Корректировка		0,04%	-23,90%	-30,05%	-17,72%	-23,24%
	Корректировка ед. цены		10,25	-6 206,30	-8 751,01	-5 747,87	-5 849,46
	Скорректированная ед. цена		25 636,35	19 761,50	20 370,49	26 689,33	19 320,34
13	Тип отделки	Хорошее (среднее - стандартная офисная отделка)	Хорошее (среднее - стандартная офисная отделка)	Хорошее (среднее - стандартная офисная отделка)	Хорошее (среднее - стандартная офисная отделка)	Хорошее (среднее - стандартная офисная отделка)	Хорошее (среднее - стандартная офисная отделка)
	Корректировка		0,00%	0,00%	0,00%	0,00%	0,00%
	Корректировка ед. цены		0,00	0,00	0,00	0,00	0,00
	Скорректированная ед. цена		25 636,35	19 761,50	20 370,49	26 689,33	19 320,34
	Среднее значение, руб./кв.м		22 355,60				
14	Коэффициент вариации		15,724%				
15	Число внесенных корректировок	10,00	2	2	2	2	2
16	Абсолютная величина внесенных корректировок		-2 218,1	-8 464,3	-11 283,3	-8 568,5	-8 038,2
17	Относительная величина внесенных корректировок		-6,64%	-24,99%	-29,71%	-24,30%	-24,48%
		1,00	0,200	0,200	0,200	0,200	0,200
		25,00	5,000	5,000	5,000	5,000	5,000
18	Удельный вес	1,00	0,200	0,200	0,200	0,200	0,200
19	Удельная стоимость		5 127,27	3 952,30	4 074,10	5 337,87	3 864,07

Клиент: ООО «УК ПРОМСВЯЗЬ» Д.У. ЗПИФ рентный «Первый Рентный»
Отчет об оценке №800-105-39-0323-05
Глава 10 ОПРЕДЕЛЕНИЕ СПРАВЕДЛИВОЙ СТОИМОСТИ СРАВНИТЕЛЬНЫМ ПОДХОДОМ
Объект оценки: Нежилые помещения общей площадью 9 357,00 кв.м. и земельный участок общей площадью 5 866,00 кв.м.

20	Скорректированная стоимость 1 кв.м. площади (Без НДС), руб./кв.м	22 355,61					
-----------	---	------------------	--	--	--	--	--

10.3 Справедливая стоимость объекта оценки по сравнительному подходу, без НДС, руб.

№ п/п	Наименование помещения	Кадастровый номер	Адрес объекта оценки	Общая площадь, кв.м.	Средняя цена 1 м ² общей площади объектов-аналогов, руб.	Справедливая стоимость объекта оценки по сравнительному подходу, руб.	Справедливая стоимость объекта оценки по сравнительному подходу, руб. округленно
1	Нежилое помещение, этаж №3	63:01:0118002:1066	Самарская область, г. Самара, Железнодорожный район, ул. Авроры, д.110, пом.н11	2 479,60	21 826,43	54 120 815,83	54 120 000,00
2	Нежилое помещение, этаж №4	63:01:0118002:1067	Самарская область, г. Самара, Железнодорожный район, ул. Авроры, д.110, н12	2 321,40	22 012,44	51 099 678,22	51 100 000,00
3	Нежилое помещение, мансарда № 1, технический этаж № 1	63:01:0118002:1068	Самарская область, г. Самара, Железнодорожный район, ул. Авроры, д.110 пом.н13	2 495,00	21 810,39	54 416 923,05	54 420 000,00
4	Нежилое помещение, этаж №1, этаж №2	63:01:0118002:1063	Самарская область, г. Самара, Железнодорожный район, ул. Авроры, д.110, пом. н8	2 061,00	22 355,61	46 074 912,21	46 070 000,00

11 ОПРЕДЕЛЕНИЕ СПРАВЕДЛИВОЙ СТОИМОСТИ НЕДВИЖИМОСТИ ДОХОДНЫМ ПОДХОДОМ

В рамках данного отчета для расчета рыночной стоимости помещения использовался метод дисконтирования денежного потока. Доходный подход, как указывалось ранее, основывается на расчете прогнозируемого дохода от использования имущества.

Спрос на аренду помещений значительно превосходит спрос на приобретение объектов в собственность. Вероятно, это связано с отсутствием в настоящий момент на российском рынке крупных торговых компаний, готовых вложить значительные средства в недвижимость.

Доходный подход, как указывалось ранее, основывается на расчете прогнозируемого дохода от использования имущества.

Понятие «доход» имеет несколько различных значений. Для целей определения рыночной стоимости методом дисконтирования денежного потока выделяют три основных уровня дохода:

Потенциальный валовый доход (ПВД) – это максимальный доход, который способен приносить оцениваемый объект исходя из условий, сложившихся на соответствующем рынке;

Действительный валовый доход (ДВД) – это доход, приносимый объектом с учетом реальных потерь и недополучений;

Чистый операционный доход (ЧОД) – это та часть ДВД, которая остается после выплаты всех операционных расходов.

К операционным расходам относят:

- Условно-постоянные, размер которых не зависит от степени интенсивности использования объекта;
- Условно-переменные, размер которых зависит от степени интенсивности использования объекта;
- Резерв на замещение, средства, необходимые для осуществления в будущем дополнительных инвестиций в объект с целью сохранения стабильного уровня доходов.

Расчет чистого операционного дохода приведен в таблице. Расчетный период – 5 лет, пятый год является постпрогнозным периодом.

На основании экспертных исследований сборников предложений и спроса объектов недвижимости, были получены аналоги для определения средних ставок арендной платы за 1 кв.м. в год. Выбор аналогов производился на основании журнала «Rway», банков данных риэлтерских фирм. Предпосылкой поиска сравнимых аналогов являлись местоположение и средняя площадь помещения. Выборка данных приведена ниже:

11.1 Объекты-аналоги по аренде

№, п./п.	Наименование	Аналог №1	Аналог №2	Аналог №3	Аналог №4	Аналог №5
1	Источник информации*	http://www.cian.ru	http://www.cian.ru	http://www.cian.ru	https://www.avito.ru/	http://www.cian.ru
2	Описание	Офисное помещение	Офисное помещение	Офисное помещение	Офисное помещение	Офисное помещение
3	Условия прод./предл.	предложение	предложение	предложение	предложение	предложение
4	Дата прод./предл.	Март 2023	Март 2023	Март 2023	Март 2023	Март 2023
5	Передаваемые права	аренда	аренда	аренда	аренда	аренда
6	Условия финансирования	рыночные	рыночные	рыночные	рыночные	рыночные
7	Местоположение	Самарская область, Самара, р-н Железнодорожный, мкр. Гагарина, Партизанская ул., 82А	Самарская область, Самара, р-н Железнодорожный, мкр. 6, ул. Авроры, 110к1	Самарская область, Самара, Железнодорожный район, Верхне- Карьерная ул., 3Ак5	Самарская область, Самара, р-н Железнодорожный, мкр. Гагарина, Партизанская ул., 80а	Самарская область, Самара, р-н Советский, Заводское ш., 5
8	Площадь, кв.м.	553,00	973,00	734,10	113,00	360,00
9	Арендная плата, руб./кв.м. в год	5 317,00	4 934,00	4 200,00	3 360,00	3 060,00
10	Арендная плата, руб./кв.м. в год без НДС	4 430,83	4 111,67	3 500,00	3 360,00	3 060,00
11	Состав арендной ставки	Базовая ставка	Базовая ставка	Базовая ставка	Базовая ставка	Включены коммунальные платежи
12	Состояние	Хорошее (среднее - стандартная офисная отделка)	Хорошее (среднее - стандартная офисная отделка)	Хорошее (среднее - стандартная офисная отделка)	Хорошее (среднее - стандартная офисная отделка)	Хорошее (среднее - стандартная офисная отделка)
13	Функциональное назначение	Свободное (офисное)	Свободное (офисное)	Свободное (офисное)	Свободное (офисное)	Свободное (офисное)

Клиент: ООО «УК ПРОМСВЯЗЬ» Д.У. ЗПИФ рентный «Первый Рентный»
 Отчет об оценке №800-105-39-0323-05
 Глава 11 ОПРЕДЕЛЕНИЕ СПРАВЕДЛИВОЙ СТОИМОСТИ НЕДВИЖИМОСТИ
 ДОХОДНЫМ ПОДХОДОМ
 Объект оценки: Нежилые помещения общей площадью 9 357,00 кв.м. и земельный участок
 общей площадью 5 866,00 кв.м.

14	Ссылка на источник	https://samara.cian.ru/re-nt/commercial/232914642/	https://samara.cian.ru/re-nt/commercial/283816963/	https://www.avito.ru/samara/kommercheskaya_ne-dvizhimost/sdam_ofis_2293275140	https://samara.cian.ru/re-nt/commercial/283807116/	https://samara.cian.ru/re-nt/commercial/251664664/
----	--------------------	---	---	---	---	---

****Активная ссылка на объявления с объектами-аналогами, подробный адрес расположения, а также скриншоты интернет-страниц находятся в приложении к отчету. При наличии расхождений с информацией объявлений (скриншотов), уточненная информация приводится в таблице выше. Оценщик вводит допущение о достоверности информации на основе объявлений (скриншотов).***

11.2 ПРИМЕНЯЕМЫЕ КОРРЕКТИРОВКИ:

Цель проведения корректировок – учесть и нивелировать влияние тех характеристик Аналогов, которые отличаются от соответствующих характеристик Объекта оценки. При расчете ставки аренды проводились следующие дополнительные корректировки.

Сопоставление аналогов с объектами оценки происходит по следующим параметрам:

- Объем передаваемых прав.
- Финансовые условия.
- Условия продажи (чистота сделки).
- Снижение цены в процессе торгов.
- Динамика сделок на рынке (корректировка на дату выставления на торги).
- Местоположение.
- Соотношение площадей.
- Площадь объекта.
- Состояние помещения.

Объем передаваемых прав

В данном случае корректировка на объем передаваемых прав равна нулю, так как и объекты-аналоги, и оцениваемый объект недвижимости передаются в аренду.

Корректировка на финансовые условия при приобретении

В качестве аналогов взяты не условия фактически совершенных сделок, а предложения по аренде объектов (публичная оферта), которые не предполагают нестандартных условий финансирования. В данном случае оценщиками принято допущение, что финансирование сделок купли-продажи будет осуществляться за счет собственных средств покупателей. В этой связи введение корректировки на условия финансовых расчетов при приобретении не требуется.

Корректировка на условия продажи (чистота сделки)

Оценщиками принято допущение, что в случае с объектами-аналогами нестандартных условий аренды (например, сделка между аффилированными лицами, наличие родственных, финансовых или деловых связей, нетипичная мотивация покупателей) не будет, т.к. они выставлены на продажу на условиях публичной оферты. Условия аренды соответствуют рыночным. В связи с этим введение данной корректировки не требуется.

Корректировка на снижение цены в процессе торгов

Поправка на снижение цены в процессе торгов (уторгование) учитывает, что окончательная цена сделки может отличаться от первоначально заявленной продавцом цены в меньшую сторону.

По данным Справочника оценщика недвижимости – 2021, том «Офисно-торговая недвижимость сравнительный подход», под редакцией Лейфера Л.А., таблица 464, корректировка на уторгование для объектов недвижимости офисного назначения составляет 4,0-11,0% в меньшую сторону.

В рамках данного Отчета поправка составит минус 8,00% как среднее значение.

Таблица 464. Скидки на арендные ставки офисно-торговой недвижимости по мнению оценщиков на активном рынке
 Высококласные офисы (Офисы классов А, В)

№	Категория городов	Среднее значение	Расширенный интервал	
1	Москва	0,07	0,02	0,12
2	Санкт-Петербург	0,03	0,01	0,05
3	Города с численностью населения более 1 млн. чел. (кроме г. Москва и г. Санкт-Петербург)	0,08	0,04	0,11
4	Города с населением 500-1000 тыс. чел.	0,06	0,03	0,09
5	Города с населением до 500 тыс. чел.	0,07	0,04	0,10

Источник информации: «Справочника оценщика недвижимости – 2021» под редакцией Лейфера Л.А.

Корректировка на дату выставления на торги

Дата публикации предложений по аренде подобранных в качестве объектов-аналогов – Март 2023 г. Цены Аналогов справедливы на дату оценки, в результате чего данная корректировка не применялась.

Корректировка на местоположение объекта


Наличие данной корректировки обусловлено различием в местоположении оцениваемого объекта и выбранного объекта-аналога.

Ставки аренды на площади могут значительно различаться в зависимости от местоположения, которое определяется характером окружающей застройки, престижностью района и другими факторами. Все Аналоги расположены в сопоставимых районах, ставки не корректировались.

Корректировка на площадь объекта

Данная корректировка обусловлена различием в стоимости 1 м² в зависимости от общей площади.

По данным Справочника оценщика недвижимости – 2021, том , «Офисно-торговая недвижимость сравнительный подход», под редакцией Лейфера Л.А., рис. 136, корректировка на площадь для объектов недвижимости офисного назначения рассчитывается по данной зависимости:



Источник информации: «Справочник оценщика недвижимости – 2021 под редакцией Лейфера Л.А., том «Офисно-торговая недвижимость сравнительный подход», рис.136.

Расчет величины корректировки на площадь произведен по среднему значению из доверительного интервала и приведен в соответствующих таблицах.

Корректировка на физическое состояние объекта

Данная корректировка обусловлена различием в стоимости 1 м² в зависимости от состояния объекта оценки.

По данным Справочника оценщика недвижимости – 2021, том «Офисно-торговая недвижимость сравнительный подход», под редакцией Лейфера Л.А., табл. 408 корректировка составляет:

Таблица 408. Отношение удельной цены объектов в разном состоянии

Состояние отделки объектов недвижимости		Аналог			
		комфортный ремонт (отделка «премиум»)	типовой ремонт (отделка «стандарт»)	требует косметического ремонта	требует капитального ремонта (без отделки)
Объект оценки	комфортный ремонт (отделка «премиум»)	1,00	1,19	1,33	1,50
	типовой ремонт (отделка «стандарт»)	0,84	1,00	1,12	1,26
	требует косметического ремонта	0,75	0,90	1,00	1,13
	требует капитального ремонта (без отделки)	0,67	0,79	0,89	1,00

Источник информации: «Справочника оценщика недвижимости – 2021, Офисно – торговая недвижимость сравнительный подход» под редакцией Лейфера Л.А., табл. 408

Корректировка на состав арендной ставки

В силу статьи 616 ГК РФ на арендатора (нанимателя) возлагается обязанность «поддерживать имущество в исправном состоянии, в том числе оплачивать коммунальные услуги, если иное не предусмотрено законом или договором аренды».

Как правило, состав арендной ставки указывается участниками рынка в Договоре аренды в одном из двух вариантов:

1. арендная плата не включает коммунальные платежи (или указывается часть коммунальных платежей, которые не включены в арендную ставку) («коммунальные сверху»);

2. арендная плата включает коммунальные платежи, т.е. арендатор дополнительно не оплачивает коммунальные платежи («коммунальные входят»).

При расчете величины арендной ставки оценщику необходимо знать соотношение составляющих величин арендной ставки между собой, особенно если нужно рассчитать не общую арендную ставку, а очищенную от каких-либо ее составляющих или если искомые арендные ставки объектов-аналогов приводятся в открытых источниках без учета отдельных составляющих (коммунальные платежи, оплата связи, электроэнергия и другие).

Зачастую арендаторы передают объект недвижимости в аренду на условиях «коммунальные в цене, но электричество, водоснабжение по счетчикам». Интернет и услуги связи, как правило, оплачиваются арендатором дополнительно

При этом, как правило, коммунальные платежи включают оплату по следующим статьям:

- электроэнергия;
- водоснабжение и водоотведение;
- горячее водоснабжение;
- отопление.

Помимо коммунальных платежей, в состав переменных операционных расходов по объекту недвижимости (зависящих от загрузки здания) входят эксплуатационные расходы, которые в свою очередь включают оплату по следующим статьям:

- охрана;
- услуги связи;
- уборка помещений;
- уборка территории и вывоз мусора;
- СЭС и дезинфекция;
- содержание лифтов;
- текущий ремонт и работа с арендаторами.

Отметим, что единая структура коммунальных и эксплуатационных расходов законодательством не установлена. Состав коммунальных и эксплуатационных расходов в каждом объявлении может различаться.

По данным Справочника оценщика недвижимости – 2018, том «Офисно-торговая недвижимость сравнительный подход», под редакцией Лейфера Л.А. , табл. 167, доля коммунальных расходов составляет 8%.

Клиент: ООО «УК ПРОМСВЯЗЬ» Д.У. ЗПИФ рентный «Первый Рентный»
 Отчет об оценке №800-105-39-0323-05
 Глава 11 ОПРЕДЕЛЕНИЕ СПРАВЕДЛИВОЙ СТОИМОСТИ НЕДВИЖИМОСТИ
 ДОХОДНЫМ ПОДХОДОМ
 Объект оценки: Нежилые помещения общей площадью 9 357,00 кв.м. и земельный участок
 общей площадью 5 866,00 кв.м.

4	Показатель К.А. «Аренда» в составе арендной ставки на примере аренды офисных помещений с извлечением доходного объекта.	8%	Доля коммунальных расходов в арендной ставке (средние по региону)
	Муниципальные отчисления в Российской Федерации, РФГ, 3012	8%	Доля коммунальных расходов в арендной ставке (город местонахождения)

11.2.1 Расчет справедливой стоимости 1 м2 площади объекта оценки по доходному подходу путем введения корректировок - Нежилое помещение, 63:01:0118002:1066

№	Критерии сравнения	Объект оценки	Аналог 1	Аналог 2	Аналог 3	Аналог 4	Аналог 5
1	Адрес местонахождения	РФ, Самарская область, г. Самара, Железнодорожный р-н, ул. Авроры	Самарская область, Самара, р-н Железнодорожный, мкр. Гагарина, Партизанская ул., 82А	Самарская область, Самара, р-н Железнодорожный, мкр. 6, ул. Авроры, 110к1	Самарская область, Самара, Железнодорожный район, Верхне-Карьерная ул., 3Ак5	Самарская область, Самара, р-н Железнодорожный, мкр. Гагарина, Партизанская ул., 80а	Самарская область, Самара, р-н Советский, Заводское ш., 5
2	Арендная плата, руб./кв.м. в год		5 317	4 934	4 200	3 360	3 060
3	Площадь объекта, кв.м	2 479,60	553,00	973,00	734,10	113,00	360,00
4	Арендная плата, руб./кв.м. в год без НДС		4 430,83	4 111,67	3 500,00	3 360,00	3 060,00
	Состав арендной ставки		Базовая ставка	Базовая ставка	Базовая ставка	Базовая ставка	Включены коммунальные платежи
	Доля коммунальных расходов		0,00	0,00	0,00	0,00	244,80
	Базовая ставка, руб./кв.м без НДС		4 430,83	4 111,67	3 500,00	3 360,00	2 815,20
5	Среднее значение, руб./кв.м		3 643,54				
	Коэффициент вариации		17,50%				
6	Имущественные права	аренда	аренда	аренда	аренда	аренда	аренда
	Корректировка		0,00%	0,00%	0,00%	0,00%	0,00%
	Корректировка ед. цены		0,00	0,00	0,00	0,00	0,00

	Скорректированная ед. цена		4 430,83	4 111,67	3 500,00	3 360,00	2 815,20
7	Условия сделки (корректировка на торг)	цена сделки	цена предложения	цена предложения	цена предложения	цена предложения	цена предложения
	Корректировка		-8,00%	-8,00%	-8,00%	-8,00%	-8,00%
	Корректировка ед. цены		-354,47	-328,93	-280,00	-268,80	-225,22
	Скорректированная ед. цена		4 076,36	3 782,74	3 220,00	3 091,20	2 589,98
8	Условия финансирования (условия сделки)	типичные, рыночные	типичные, рыночные	типичные, рыночные	типичные, рыночные	типичные, рыночные	типичные, рыночные
	Корректировка		0,00%	0,00%	0,00%	0,00%	0,00%
	Корректировка ед. цены		0,00	0,00	0,00	0,00	0,00
	Скорректированная ед. цена		4 076,36	3 782,74	3 220,00	3 091,20	2 589,98
9	Динамика сделок (корректировка на дату оценки)	на дату оценки	на дату оценки	на дату оценки	на дату оценки	на дату оценки	на дату оценки
	Корректировка		0,00%	0,00%	0,00%	0,00%	0,00%
	Корректировка ед. цены		0,00	0,00	0,00	0,00	0,00
	Скорректированная ед. цена		4 076,36	3 782,74	3 220,00	3 091,20	2 589,98
10	Местоположение	РФ, Самарская область, г. Самара, Железнодорожный р-н, ул. Авроры	Самарская область, Самара, р-н Железнодорожный, мкр. Гагарина, Партизанская ул., 82А	Самарская область, Самара, р-н Железнодорожный, мкр. 6, ул. Авроры, 110к1	Самарская область, Самара, Железнодорожный район, Верхне-Карьерная ул., 3Ак5	Самарская область, Самара, р-н Железнодорожный, мкр. Гагарина, Партизанская ул., 80а	Самарская область, Самара, р-н Советский, Заводское ш., 5
	Корректировка		0,00%	0,00%	0,00%	0,00%	0,00%

	Корректировка ед. цены		0,00	0,00	0,00	0,00	0,00
	Скорректированная ед. цена		4 076,40	3 782,70	3 220,00	3 091,20	2 590,00
11	Физическое состояние	Хорошее	Хорошее	Хорошее	Хорошее	Хорошее	Хорошее
	Корректировка		0,00%	0,00%	0,00%	0,00%	0,00%
	Корректировка ед. цены		0,00	0,00	0,00	0,00	0,00
	Скорректированная ед. цена		4 076,40	3 782,70	3 220,00	3 091,20	2 590,00
12	Площадь, кв.м	2 479,60	553,0	973,0	734,1	113,0	360,0
	свободный член	1,1270	1,1270	1,1270	1,1270	1,1270	1,1270
	степень	-0,0330	-0,0330	-0,0330	-0,0330	-0,0330	-0,0330
	у	0,8708	0,9150	0,8981	0,9065	0,9642	0,9280
	Корректировка		-4,83%	-3,04%	-3,94%	-9,69%	-6,16%
	Корректировка ед. цены		-196,89	-114,99	-126,87	-299,54	-159,54
	Скорректированная ед. цена		3 879,51	3 667,71	3 093,13	2 791,66	2 430,46
13	Тип отделки	Хорошее (среднее - стандартная офисная отделка)	Хорошее (среднее - стандартная офисная отделка)	Хорошее (среднее - стандартная офисная отделка)	Хорошее (среднее - стандартная офисная отделка)	Хорошее (среднее - стандартная офисная отделка)	Хорошее (среднее - стандартная офисная отделка)
	Корректировка		0,00%	0,00%	0,00%	0,00%	0,00%
	Корректировка ед. цены		0,00	0,00	0,00	0,00	0,00
	Скорректированная ед. цена		3 879,51	3 667,71	3 093,13	2 791,66	2 430,46
	Среднее значение, руб./кв.м		3 172,49				
14	Коэффициент вариации		18,96%				
15	Число внесенных корректировок	10,00	2	2	2	2	2

16	Абсолютная величина внесенных корректировок		-551,3	-444,0	-406,9	-568,3	-384,7
17	Относительная величина внесенных корректировок		-12,44%	-10,80%	-11,63%	-16,91%	-12,57%
		1,00	0,200	0,200	0,200	0,200	0,200
		25,00	5,000	5,000	5,000	5,000	5,000
18	Удельный вес	1,00	0,200	0,200	0,200	0,200	0,200
19	Удельная стоимость		775,90	733,54	618,63	558,33	486,09
20	Скорректированная стоимость 1 кв.м. площади (Без НДС), руб./кв.м	3 172,49					

11.2.2 Расчет справедливой стоимости 1 м2 площади объекта оценки по доходному подходу путем введения корректировок - Нежилое помещение, 63:01:0118002:1067

№	Критерии сравнения	Объект оценки	Аналог 1	Аналог 2	Аналог 3	Аналог 4	Аналог 5
1	Адрес местонахождения	РФ, Самарская область, г. Самара, Железнодорожный р-н, ул. Авроры	Самарская область, Самара, р-н Железнодорожный, мкр. Гагарина, Партизанская ул., 82А	Самарская область, Самара, р-н Железнодорожный, мкр. 6, ул. Авроры, 110к1	Самарская область, Самара, Железнодорожный район, Верхне-Карьерная ул., 3Ак5	Самарская область, Самара, р-н Железнодорожный, мкр. Гагарина, Партизанская ул., 80а	Самарская область, Самара, р-н Советский, Заводское ш., 5
2	Арендная плата, руб./кв.м. в год		5 317	4 934	4 200	3 360	3 060
3	Площадь объекта, кв.м	2 321,40	553,00	973,00	734,10	113,00	360,00
4	Арендная плата, руб./кв.м. в год без НДС		4 430,83	4 111,67	3 500,00	3 360,00	3 060,00
	Состав арендной ставки		Базовая ставка	Базовая ставка	Базовая ставка	Базовая ставка	Включены коммунальные платежи
	Доля коммунальных расходов		0,00	0,00	0,00	0,00	244,80
	Базовая ставка, руб./кв.м без НДС		4 430,83	4 111,67	3 500,00	3 360,00	2 815,20
5	Среднее значение, руб./кв.м		3 643,54				
	Коэффициент вариации		17,50%				
6	Имущественные права	аренда	аренда	аренда	аренда	аренда	аренда
	Корректировка		0,00%	0,00%	0,00%	0,00%	0,00%
	Корректировка ед. цены		0,00	0,00	0,00	0,00	0,00

	Скорректированная ед. цена		4 430,83	4 111,67	3 500,00	3 360,00	2 815,20
7	Условия сделки (корректировка на торг)	цена сделки	цена предложения	цена предложения	цена предложения	цена предложения	цена предложения
	Корректировка		-8,00%	-8,00%	-8,00%	-8,00%	-8,00%
	Корректировка ед. цены		-354,47	-328,93	-280,00	-268,80	-225,22
	Скорректированная ед. цена		4 076,36	3 782,74	3 220,00	3 091,20	2 589,98
8	Условия финансирования (условия сделки)	типичные, рыночные	типичные, рыночные	типичные, рыночные	типичные, рыночные	типичные, рыночные	типичные, рыночные
	Корректировка		0,00%	0,00%	0,00%	0,00%	0,00%
	Корректировка ед. цены		0,00	0,00	0,00	0,00	0,00
	Скорректированная ед. цена		4 076,36	3 782,74	3 220,00	3 091,20	2 589,98
9	Динамика сделок (корректировка на дату оценки)	на дату оценки	на дату оценки	на дату оценки	на дату оценки	на дату оценки	на дату оценки
	Корректировка		0,00%	0,00%	0,00%	0,00%	0,00%
	Корректировка ед. цены		0,00	0,00	0,00	0,00	0,00
	Скорректированная ед. цена		4 076,36	3 782,74	3 220,00	3 091,20	2 589,98
10	Местоположение	РФ, Самарская область, г. Самара, Железнодорожный р-н, ул. Авроры	Самарская область, Самара, р-н Железнодорожный, мкр. Гагарина, Партизанская ул., 82А	Самарская область, Самара, р-н Железнодорожный, мкр. 6, ул. Авроры, 110к1	Самарская область, Самара, Железнодорожный район, Верхне-Карьерная ул., 3Ак5	Самарская область, Самара, р-н Железнодорожный, мкр. Гагарина, Партизанская ул., 80а	Самарская область, Самара, р-н Советский, Заводское ш., 5
	Корректировка		0,00%	0,00%	0,00%	0,00%	0,00%

	Корректировка ед. цены		0,00	0,00	0,00	0,00	0,00
	Скорректированная ед. цена		4 076,40	3 782,70	3 220,00	3 091,20	2 590,00
11	Физическое состояние	Хорошее	Хорошее	Хорошее	Хорошее	Хорошее	Хорошее
	Корректировка		0,00%	0,00%	0,00%	0,00%	0,00%
	Корректировка ед. цены		0,00	0,00	0,00	0,00	0,00
	Скорректированная ед. цена		4 076,40	3 782,70	3 220,00	3 091,20	2 590,00
12	Площадь, кв.м	2 321,40	553,0	973,0	734,1	113,0	360,0
	свободный член	1,1270	1,1270	1,1270	1,1270	1,1270	1,1270
	степень	-0,0330	-0,0330	-0,0330	-0,0330	-0,0330	-0,0330
	у	0,8727	0,9150	0,8981	0,9065	0,9642	0,9280
	Корректировка		-4,62%	-2,83%	-3,73%	-9,49%	-5,96%
	Корректировка ед. цены		-188,33	-107,05	-120,11	-293,35	-154,36
	Скорректированная ед. цена		3 888,07	3 675,65	3 099,89	2 797,85	2 435,64
13	Тип отделки	Хорошее (среднее - стандартная офисная отделка)	Хорошее (среднее - стандартная офисная отделка)	Хорошее (среднее - стандартная офисная отделка)	Хорошее (среднее - стандартная офисная отделка)	Хорошее (среднее - стандартная офисная отделка)	Хорошее (среднее - стандартная офисная отделка)
	Корректировка		0,00%	0,00%	0,00%	0,00%	0,00%
	Корректировка ед. цены		0,00	0,00	0,00	0,00	0,00
	Скорректированная ед. цена		3 888,07	3 675,65	3 099,89	2 797,85	2 435,64
	Среднее значение, руб./кв.м		3 179,42				
14	Коэффициент вариации		18,96%				
15	Число внесенных корректировок	10,00	2	2	2	2	2

16	Абсолютная величина внесенных корректировок		-542,8	-436,0	-400,1	-562,2	-379,6
17	Относительная величина внесенных корректировок		-12,25%	-10,60%	-11,43%	-16,73%	-12,41%
		1,00	0,200	0,200	0,200	0,200	0,200
		25,00	5,000	5,000	5,000	5,000	5,000
18	Удельный вес	1,00	0,200	0,200	0,200	0,200	0,200
19	Удельная стоимость		777,61	735,13	619,98	559,57	487,13
20	Скорректированная стоимость 1 кв.м. площади (Без НДС), руб./кв.м	3 179,42					

11.2.3 Расчет справедливой стоимости 1 м2 площади объекта оценки по доходному подходу путем введения корректировок - Нежилое помещение, 63:01:0118002:1068

№	Критерии сравнения	Объект оценки	Аналог 1	Аналог 2	Аналог 3	Аналог 4	Аналог 5
1	Адрес местонахождения	РФ, Самарская область, г. Самара, Железнодорожный р-н, ул. Авроры	Самарская область, Самара, р-н Железнодорожный, мкр. Гагарина, Партизанская ул., 82А	Самарская область, Самара, р-н Железнодорожный, мкр. 6, ул. Авроры, 110к1	Самарская область, Самара, Железнодорожный район, Верхне-Карьерная ул., 3Ак5	Самарская область, Самара, р-н Железнодорожный, мкр. Гагарина, Партизанская ул., 80а	Самарская область, Самара, р-н Советский, Заводское ш., 5
2	Арендная плата, руб./кв.м. в год		5 317	4 934	4 200	3 360	3 060
3	Площадь объекта, кв.м	2 495,00	553,00	973,00	734,10	113,00	360,00
4	Арендная плата, руб./кв.м. в год без НДС		4 430,83	4 111,67	3 500,00	3 360,00	3 060,00
	Состав арендной ставки		Базовая ставка	Базовая ставка	Базовая ставка	Базовая ставка	Включены коммунальные платежи
	Доля коммунальных расходов		0,00	0,00	0,00	0,00	244,80
	Базовая ставка, руб./кв.м без НДС		4 430,83	4 111,67	3 500,00	3 360,00	2 815,20
5	Среднее значение, руб./кв.м		3 643,54				
	Коэффициент вариации		17,50%				
6	Имущественные права	аренда	аренда	аренда	аренда	аренда	аренда
	Корректировка		0,00%	0,00%	0,00%	0,00%	0,00%
	Корректировка ед. цены		0,00	0,00	0,00	0,00	0,00

	Скорректированная ед. цена		4 430,83	4 111,67	3 500,00	3 360,00	2 815,20
7	Условия сделки (корректировка на торг)	цена сделки	цена предложения	цена предложения	цена предложения	цена предложения	цена предложения
	Корректировка		-8,00%	-8,00%	-8,00%	-8,00%	-8,00%
	Корректировка ед. цены		-354,47	-328,93	-280,00	-268,80	-225,22
	Скорректированная ед. цена		4 076,36	3 782,74	3 220,00	3 091,20	2 589,98
8	Условия финансирования (условия сделки)	типичные, рыночные	типичные, рыночные	типичные, рыночные	типичные, рыночные	типичные, рыночные	типичные, рыночные
	Корректировка		0,00%	0,00%	0,00%	0,00%	0,00%
	Корректировка ед. цены		0,00	0,00	0,00	0,00	0,00
	Скорректированная ед. цена		4 076,36	3 782,74	3 220,00	3 091,20	2 589,98
9	Динамика сделок (корректировка на дату оценки)	на дату оценки	на дату оценки	на дату оценки	на дату оценки	на дату оценки	на дату оценки
	Корректировка		0,00%	0,00%	0,00%	0,00%	0,00%
	Корректировка ед. цены		0,00	0,00	0,00	0,00	0,00
	Скорректированная ед. цена		4 076,36	3 782,74	3 220,00	3 091,20	2 589,98
10	Местоположение	РФ, Самарская область, г. Самара, Железнодорожный р-н, ул. Авроры	Самарская область, Самара, р-н Железнодорожный, мкр. Гагарина, Партизанская ул., 82А	Самарская область, Самара, р-н Железнодорожный, мкр. 6, ул. Авроры, 110к1	Самарская область, Самара, Железнодорожный район, Верхне-Карьерная ул., 3Ак5	Самарская область, Самара, р-н Железнодорожный, мкр. Гагарина, Партизанская ул., 80а	Самарская область, Самара, р-н Советский, Заводское ш., 5
	Корректировка		0,00%	0,00%	0,00%	0,00%	0,00%

	Корректировка ед. цены		0,00	0,00	0,00	0,00	0,00
	Скорректированная ед. цена		4 076,40	3 782,70	3 220,00	3 091,20	2 590,00
11	Физическое состояние	Хорошее	Хорошее	Хорошее	Хорошее	Хорошее	Хорошее
	Корректировка		0,00%	0,00%	0,00%	0,00%	0,00%
	Корректировка ед. цены		0,00	0,00	0,00	0,00	0,00
	Скорректированная ед. цена		4 076,40	3 782,70	3 220,00	3 091,20	2 590,00
12	Площадь, кв.м	2 495,00	553,0	973,0	734,1	113,0	360,0
	свободный член	1,1270	1,1270	1,1270	1,1270	1,1270	1,1270
	степень	-0,0330	-0,0330	-0,0330	-0,0330	-0,0330	-0,0330
	у	0,8706	0,9150	0,8981	0,9065	0,9642	0,9280
	Корректировка		-4,85%	-3,06%	-3,96%	-9,71%	-6,19%
	Корректировка ед. цены		-197,71	-115,75	-127,51	-300,16	-160,32
	Скорректированная ед. цена		3 878,69	3 666,95	3 092,49	2 791,04	2 429,68
13	Тип отделки	Хорошее (среднее - стандартная офисная отделка)	Хорошее (среднее - стандартная офисная отделка)	Хорошее (среднее - стандартная офисная отделка)	Хорошее (среднее - стандартная офисная отделка)	Хорошее (среднее - стандартная офисная отделка)	Хорошее (среднее - стандартная офисная отделка)
	Корректировка		0,00%	0,00%	0,00%	0,00%	0,00%
	Корректировка ед. цены		0,00	0,00	0,00	0,00	0,00
	Скорректированная ед. цена		3 878,69	3 666,95	3 092,49	2 791,04	2 429,68
	Среднее значение, руб./кв.м		3 171,77				
14	Коэффициент вариации		18,96%				
15	Число внесенных корректировок	10,00	2	2	2	2	2

16	Абсолютная величина внесенных корректировок		-552,1	-444,7	-407,5	-569,0	-385,5
17	Относительная величина внесенных корректировок		-12,46%	-10,82%	-11,64%	-16,93%	-12,60%
		1,00	0,200	0,200	0,200	0,200	0,200
		25,00	5,000	5,000	5,000	5,000	5,000
18	Удельный вес	1,00	0,200	0,200	0,200	0,200	0,200
19	Удельная стоимость		775,74	733,39	618,50	558,21	485,94
20	Скорректированная стоимость 1 кв.м. площади (Без НДС), руб./кв.м	3 171,78					

11.2.4 Расчет справедливой стоимости 1 м2 площади объекта оценки по доходному подходу путем введения корректировок - Нежилое помещение, 63:01:0118002:1063

№	Критерии сравнения	Объект оценки	Аналог 1	Аналог 2	Аналог 3	Аналог 4	Аналог 5
1	Адрес местонахождения	РФ, Самарская область, г. Самара, Железнодорожный р-н, ул. Авроры	Самарская область, Самара, р-н Железнодорожный, мкр. Гагарина, Партизанская ул., 82А	Самарская область, Самара, р-н Железнодорожный, мкр. 6, ул. Авроры, 110к1	Самарская область, Самара, Железнодорожный район, Верхне-Карьерная ул., 3Ак5	Самарская область, Самара, р-н Железнодорожный, мкр. Гагарина, Партизанская ул., 80а	Самарская область, Самара, р-н Советский, Заводское ш., 5
2	Арендная плата, руб./кв.м. в год		5 317	4 934	4 200	3 360	3 060
3	Площадь объекта, кв.м	2 061,00	553,00	973,00	734,10	113,00	360,00
4	Арендная плата, руб./кв.м. в год без НДС		4 430,83	4 111,67	3 500,00	3 360,00	3 060,00
	Состав арендной ставки		Базовая ставка	Базовая ставка	Базовая ставка	Базовая ставка	Включены коммунальные платежи
	Доля коммунальных расходов		0,00	0,00	0,00	0,00	244,80
	Базовая ставка, руб./кв.м без НДС		4 430,83	4 111,67	3 500,00	3 360,00	2 815,20
5	Среднее значение, руб./кв.м		3 643,54				
	Коэффициент вариации		17,50%				
6	Имущественные права	аренда	аренда	аренда	аренда	аренда	аренда
	Корректировка		0,00%	0,00%	0,00%	0,00%	0,00%
	Корректировка ед. цены		0,00	0,00	0,00	0,00	0,00

	Скорректированная ед. цена		4 430,83	4 111,67	3 500,00	3 360,00	2 815,20
7	Условия сделки (корректировка на торг)	цена сделки	цена предложения	цена предложения	цена предложения	цена предложения	цена предложения
	Корректировка		-8,00%	-8,00%	-8,00%	-8,00%	-8,00%
	Корректировка ед. цены		-354,47	-328,93	-280,00	-268,80	-225,22
	Скорректированная ед. цена		4 076,36	3 782,74	3 220,00	3 091,20	2 589,98
8	Условия финансирования (условия сделки)	типичные, рыночные	типичные, рыночные	типичные, рыночные	типичные, рыночные	типичные, рыночные	типичные, рыночные
	Корректировка		0,00%	0,00%	0,00%	0,00%	0,00%
	Корректировка ед. цены		0,00	0,00	0,00	0,00	0,00
	Скорректированная ед. цена		4 076,36	3 782,74	3 220,00	3 091,20	2 589,98
9	Динамика сделок (корректировка на дату оценки)	на дату оценки	на дату оценки	на дату оценки	на дату оценки	на дату оценки	на дату оценки
	Корректировка		0,00%	0,00%	0,00%	0,00%	0,00%
	Корректировка ед. цены		0,00	0,00	0,00	0,00	0,00
	Скорректированная ед. цена		4 076,36	3 782,74	3 220,00	3 091,20	2 589,98
10	Местоположение	РФ, Самарская область, г. Самара, Железнодорожный р-н, ул. Авроры	Самарская область, Самара, р-н Железнодорожный, мкр. Гагарина, Партизанская ул., 82А	Самарская область, Самара, р-н Железнодорожный, мкр. 6, ул. Авроры, 110к1	Самарская область, Самара, Железнодорожный район, Верхне-Карьерная ул., 3Ак5	Самарская область, Самара, р-н Железнодорожный, мкр. Гагарина, Партизанская ул., 80а	Самарская область, Самара, р-н Советский, Заводское ш., 5
	Корректировка		0,00%	0,00%	0,00%	0,00%	0,00%

	Корректировка ед. цены		0,00	0,00	0,00	0,00	0,00
	Скорректированная ед. цена		4 076,40	3 782,70	3 220,00	3 091,20	2 590,00
11	Физическое состояние	Хорошее	Хорошее	Хорошее	Хорошее	Хорошее	Хорошее
	Корректировка		0,00%	0,00%	0,00%	0,00%	0,00%
	Корректировка ед. цены		0,00	0,00	0,00	0,00	0,00
	Скорректированная ед. цена		4 076,40	3 782,70	3 220,00	3 091,20	2 590,00
12	Площадь, кв.м	2 061,00	553,0	973,0	734,1	113,0	360,0
	свободный член	1,1270	1,1270	1,1270	1,1270	1,1270	1,1270
	степень	-0,0330	-0,0330	-0,0330	-0,0330	-0,0330	-0,0330
	у	0,8761	0,9150	0,8981	0,9065	0,9642	0,9280
	Корректировка		-4,25%	-2,45%	-3,35%	-9,14%	-5,59%
	Корректировка ед. цены		-173,25	-92,68	-107,87	-282,54	-144,78
	Скорректированная ед. цена		3 903,15	3 690,02	3 112,13	2 808,66	2 445,22
13	Тип отделки	Хорошее (среднее - стандартная офисная отделка)	Хорошее (среднее - стандартная офисная отделка)	Хорошее (среднее - стандартная офисная отделка)	Хорошее (среднее - стандартная офисная отделка)	Хорошее (среднее - стандартная офисная отделка)	Хорошее (среднее - стандартная офисная отделка)
	Корректировка		0,00%	0,00%	0,00%	0,00%	0,00%
	Корректировка ед. цены		0,00	0,00	0,00	0,00	0,00
	Скорректированная ед. цена		3 903,15	3 690,02	3 112,13	2 808,66	2 445,22
	Среднее значение, руб./кв.м		3 191,84				
14	Коэффициент вариации		18,96%				
15	Число внесенных корректировок	10,00	2	2	2	2	2

16	Абсолютная величина внесенных корректировок		-527,7	-421,7	-387,9	-551,3	-370,0
17	Относительная величина внесенных корректировок		-11,91%	-10,26%	-11,08%	-16,41%	-12,09%
		1,00	0,200	0,200	0,200	0,200	0,200
		25,00	5,000	5,000	5,000	5,000	5,000
18	Удельный вес	1,00	0,200	0,200	0,200	0,200	0,200
19	Удельная стоимость		780,63	738,00	622,43	561,73	489,04
20	Скорректированная стоимость 1 кв.м. площади (Без НДС), руб./кв.м	3 191,83					

11.3 Определение прогнозного периода и шага прогноза

Продолжительность прогнозного периода рекомендуется определять с учетом срока действия действующих договоров аренды, предполагаемого срока владения объектом или полной реализации.

При длительном сроке предполагаемого владения объектом период прогнозирования должен быть не менее 5 лет и не более 10 лет.

Для объектов, сданных в аренду, продолжительность прогнозного периода следует выбирать такой, чтобы денежный поток постпрогнозного года, используемый для расчета выручки от продажи объекта, не включал платежей по действовавшим на дату оценки договорам аренды, либо доля приходящегося на них дохода была не существенна (в пределах 10%).

Шаг прогноза модели расчета стоимости - 1 год. Расчетный период – 5 лет, пятый год является постпрогнозным периодом.

11.4 Прогнозирование рыночных арендных ставок

Полученные нами ставки арендной платы относятся к текущему кварталу. Начиная со второго года, предполагается возможность увеличения уровня ставок аренды.

По данным Справочника оценщика недвижимости – 2021, том «Офисно-торговая недвижимость и сходные типы объектов», под редакцией Лейфера Л.А., таблица 75, значение среднегодового роста цен для офисной недвижимости составляет:

таблица 75. Ожидаемый рост (падение) удельных цен (арендных ставок) в следующем году - Удельные арендные ставки. Все респонденты. Офисные объекты

№	Категория городов	Среднее значение	Расширенный интервал	
1	Москва	2,3%	-0,3%	5,4%
2	Санкт-Петербург	2,5%	0,4%	5,1%
3	города с численностью более 1 млн. чел. (кроме Москвы и г. Санкт-Петербурга)	2,5%	-0,1%	6,1%
4	города с населением 500-1000 тыс. чел. и уровнем доходов выше среднего	2,5%	-2,0%	7,0%
5	города с населением 500-1000 тыс. чел. и уровнем доходов ниже среднего	2,5%	-1,1%	6,1%
6	города с населением до 500 тыс. чел. и уровнем доходов выше среднего	2,5%	-2,7%	7,7%
7	города с населением до 500 тыс. чел. и уровнем доходов ниже среднего	3,0%	-0,8%	6,8%
8	Курортные регионы	15,0%	-4,3%	25,7%
9	Дальневосточные регионы	2,5%	-1,3%	6,3%

Источник информации: «Справочник оценщика недвижимости – 2021 под редакцией Лейфера Л.А., том «Офисно-торговая недвижимость и сходные типы объектов», табл.75.

В постпрогнозный период предполагается стабилизация прироста ставок на уровне не более 1%.

11.5 Определение поправок на возможную недозагрузку площадей и потери при сборе арендной платы

Определение поправок на возможную недозагрузку Объекта выполнено исходя из того, что анализ наиболее эффективного использования объекта оценки предусматривает теоретическую 100% загрузку, поэтому эксперты связали возможную недозагрузку помещений Объекта с текущей сменой арендаторов, которая предположительно происходит 1 раз в 2-3 года. По мнению экспертов, текучесть среди арендаторов будет невысока, так как частая смена арендаторов нетипична для помещений подобного класса. Случаи неуплаты или длительной задержки платежей на рынке аренды помещений достаточно редки, однако эксперты предпочли заложить риск недополучения арендной платы при сборе.

По данным Справочника оценщика недвижимости – 2021, том «Офисно-торговая недвижимость и сходные типы объектов», под редакцией Лейфера Л.А., таблица 5, значение процента недозагрузки для объектов недвижимости офисного назначения составляет 5,1-14,9%. В рамках данного отчета значение процента недозагрузки принимается на уровне 10,0% как среднее значение.

Таблица 5. Процент недозагрузки при сдаче в аренду в зависимости от типа офисно-торговой недвижимости. Активный рынок. Все регионы. Высокотехнологичные офисы (Офисы классов А, В*)

№	Категория городов	Среднее значение	Расширенный интервал	Максимальный интервал
1	Москва	9,4%	3,9%	14,9%
2	Санкт-Петербург	5,0%	0,0%	11,4%
3	города с населением более 7 млн. чел. кроме г. Москва и г. Санкт-Петербург	10,0%	3,7%	14,9%
4	города с населением 500-1000 тыс. чел. и уровнем доходов выше среднего	12,0%	6,4%	17,2%
5	города с населением 500-1000 тыс. чел. и уровнем доходов ниже среднего	12,0%	3,0%	21,0%
6	города с населением до 500 тыс. чел. и уровнем доходов выше среднего	10,0%	3,7%	14,9%
7	города с населением до 500 тыс. чел. и уровнем доходов ниже среднего	12,0%	6,1%	17,9%
8	Курортные регионы	12,5%	5,0%	20,0%
9	Дальневосточные регионы	15,5%	8,1%	24,9%

Источник информации: «Справочник оценщика недвижимости – 2021 под редакцией Лейфера Л.А., том «Офисно-торговая недвижимость и сходные типы объектов», табл.5.

11.6 Операционные расходы и текущий ремонт здания и систем жизнеобеспечения

Операционные расходы подразделяются на переменные (зависящие от объема производства товаров, работ и услуг) и постоянные. При оценке объекта недвижимости выделяются следующие статьи операционных расходов:

постоянные:

расходы на текущий ремонт здания и систем жизнеобеспечения;
налог на недвижимость (имущество);
расходы на страхование;
расходы на замещение.

переменные:

премия за управление;
прочие услуги;
инвестиционные вложения.

При проведении текущего ремонта производственных и общественных зданий и сооружений производятся работы направленные на систематическую и своевременную защиту частей зданий и сооружений от преждевременного износа путем проведения мер по устранению мелких повреждений и поломок.

При проведении текущего ремонта зданий и сооружений выполняется следующий примерный объем работ:

1. Фундаменты:

- 1.1. Планировка территории вокруг здания.
- 1.2. Ремонт отмостки вокруг здания с возобновлением до 20% общей ее площади.
- 1.3. Замена отдельных кирпичей в ограждении внешних приямков вокруг подвальных помещений.
- 1.4. Ремонт отдельных выпадающих кирпичей в фундаментных стенах внутренней стороны подвальных помещений.
- 1.5. Очистка и шпаклевка щелей в сборных и монолитных бетонных фундаментных стенах.
- 1.6. Ремонт лицевки фундаментных стен со стороны подвальных помещений, перекладка не более 2% кирпичной кладки облицовывающих поверхностей.
- 1.7. Ремонт штукатурки фундаментных стен со стороны подвальных помещений в объеме не более 5% общей площади оштукатуренных фундаментных стен.

2. Стены и колонны:

- 2.1. Установка на растворе отдельных ослабленных (выпавших) кирпичей.
- 2.2. Расшивка раствором мелких трещин в кирпичных стенах.
- 2.3. Возобновление защитного слоя бетона железобетонных конструкций и панелей.
- 2.4. Очистка и тщательная шпаклевка вертикальных и горизонтальных швов крупноблочных и крупнопанельных стен в местах проникновения атмосферной влаги.
- 2.5. Установка защитных уголков на кирпичных и бетонных колоннах.

3. Перегородки:

- 3.1. Укрепление существующих перегородок установлением ершей, клиньев и др.
- 3.2. Закладка отверстий и пролетов верхней части перегородок при их оседании, а также в местах прилегания к стенам.
- 3.3. Установка на растворе отдельных ослабленных кирпичей в перегородках.
- 3.4. Замена разбитого стекла в застекленной части перегородок.

4. Кровли и покрытия:

- 4.1. Усиление стропильных ног нашивкой обрезками досок или других дополнительных креплений.
- 4.2. Установки дополнительных болтов и скоб в местах ослабленных соединений, стыков и тому подобное.

- 4.3. Восстановление защитного слоя в местах обнажения арматуры железобетонных конструкций (ферм, балок, плит покрытия).
 - 4.4. Противопожарная защита деревянных конструкций.
 - 4.5. Восстановление или ремонт выходов на крышу.
 - 4.6. Закрепление фальцев и обжим гребней в стальной кровле с пропиткой гребней замазкой.
 - 4.7. Установка разного рода заплат на стальной кровле.
 - 4.8. Ремонт металлической кровли в отдельных местах с заменой до 10% общей площади покрытия.
 - 4.9. Замена отдельных плиток в черепичной и других видах кровли из отдельных плиток.
 - 4.10. Ремонт отдельных мест кровли из рулонных материалов с перекрытием до 20% общей площади покрытия или полного покрытия кровли без замены существующих элементов.
 - 4.11. Ремонт отдельными частями настенных желобов и карнизных спусков. Закрепление сорванных стальных листов.
 - 4.12. Ремонт или восстановление покрытий вокруг дымовых труб и других выступающих частей на кровле.
 - 4.13. Восстановление и ремонт лестниц на крышах.
 - 4.14. Периодическая пропитка рулонных кровель нефтебитумной мастикой.
 - 4.15. Ремонт воронок внутренних водостоков.
5. Перекрытия и полы:
- 5.1. Восстановление защитного слоя железобетонных конструкций перекрытий (прогонок, балок и плит).
 - 5.2. Закладка выбоин в цементных, бетонных и асфальтовых полах (до 10% общей площади).
 - 5.3. Замена поврежденных и выпавших плиток в керамических, цементных, мраморных полах.
 - 5.4. Уплотнение дощатых полов.
 - 5.5. Подклеивание отдельных мест линолеума.
 - 5.6. Мелкий ремонт паркетного пола.
 - 5.7. Закрепление деревянных отставших плинтусов или их замена.
 - 5.8. Ремонт цементных плинтусов.
 - 5.9. Дополнительное утепление чердачных перекрытий с добавлением мастики и засыпки.
6. Окна, двери и ворота:
- 6.1. Исправление перекосов дверных полотен и ворот, закрепления их металлическими уголками и нашивкой планок.
 - 6.2. Ремонт форточек.
 - 6.3. Замена разбитого стекла, пропитки фальцев замазкой.
 - 6.4. Шпаклевка оконных и дверных коробок в деревянных рубленых стенах, а также пропитка зазоров между коробкой и стеной в каменных стенах.
 - 6.5. Закладка трещин под подоконниками.
 - 6.6. Замена неисправных оконных и дверных приборов.
 - 6.7. Утепление входных дверей и ворот.
 - 6.8. Установка пружин на внешние двери.
7. Входы и крыльца:
- 7.1. Закладка выбоин в бетонных и каменных входах, лестничных площадках и в пандусах.
 - 7.2. Закрепление перил на лестничных маршах с заменой отдельных участков деревянных перил.

8. Внутренние штукатурные, облицовочные и малярные работы:

8.1. Ремонт штукатурки стен и потолка с предыдущим обиванием штукатурки (до 10% оштукатуренных поверхностей стен и потолка).

8.2. Замена облицовки стен (до 10% общей площади облицовываемой поверхности).

8.3. Окраска помещений и отдельных конструкций.

9. Фасады:

9.1. Укрепления отпавших облицовочных плиток, архитектурных деталей или кирпича в перемычках, карнизах и других выступающих частях здания (не более 10% общей площади облицовываемой поверхности).

9.2. Ремонт внешней штукатурки в отдельных местах (до 5% оштукатуренной поверхности фасада).

9.3. Ремонт водосточных труб, воронок, колен, отводов, лотков, а также всех внешних стальных и цементных покрытий на выступающих частях фасадов здания.

9.4. Покраска фасадов здания обычными растворами.

9.5. Очистка или промывание от копоти и пыли фасадов, которые облицованы или окрашены стойкими растворами.

10. Центральное отопление:

10.1. Промытие трубопроводов системы центрального отопления (ежегодно по окончании отопительного сезона).

10.2. Регулировка системы центрального отопления.

10.3. Устранение протекания в трубопроводе, устройствах и арматуре путем обжатия муфт, контргаяк и др.

10.4. Замена отдельных секций отопительных приборов и небольших участков трубопроводов.

10.5. Ремонт (в том числе набивание сальников) и замена в отдельных помещениях регулировочной и запорной арматуры.

10.6. Укрепления существующих крючков, хомутов, кронштейнов и подвесок, а также установка дополнительных средств крепления трубопроводов и устройств.

10.7. Утепления расширительных баков на чердаке, сливных и воздушных труб.

10.8. Покраска трубопроводов и приборов.

11. Вентиляция:

11.1. Устранение подсосов в воздухопроводах.

11.2. Закрепление существующих подвесок, хомутов и цапф, а также установка дополнительных средств крепления воздухопроводов.

11.3. Мелкий ремонт вентиляторов, калориферов, электромоторов и опорных устройств (фундаментов, площадок и кронштейнов).

11.4. Мелкий ремонт вентиляционных шахт, дефлекторов, жалюзей и решеток.

11.5. Покраска воздухопроводов и вентиляционного оборудования.

12. Внутренний водопровод и канализация:

12.1. Устранение протекания в устройствах и соединениях водопроводных и канализационных труб.

12.2. Крепление канализационных и водопроводных труб.

12.3. Утепление водопроводных и канализационных труб в местах охлаждения.

12.4. Прочистка канализационных трубопроводов и приборов.

12.5. Замена небольших участков трубопроводов.

12.6. Ремонт и замена арматуры.

12.7. Замена отдельных устройств (бачков, унитазов, умывальников, раковин и др.).

13. Горячее водоснабжение:

- 13.1. Очистка бойлеров от накипи и отложений.
- 13.2. Мелкий ремонт насосных установок.
- 13.3. Замена кранов, утепление труб и другие небольшие за объемом работы аналогично к перечисленным в предыдущих разделах "Центральное отопление" и "Внутренний водопровод и канализация".

14. Электроосвещение и связь:

- 14.1. Перетяжка отвисшей внутренней электропроводки и установка дополнительного крепления с заменой арматуры (выключателей, патронов, розеток).
- 14.2. Замена отдельных участков электропроводки (до 10%).
- 14.3. Снятия и монтаж электропроводки при выполнении работ по текущему ремонту стен, перекрытий и перегородок.
- 14.4. Мелкий ремонт групповых распределительных и предохранительных щитов и коробок.

15. Автомобильные пути:

- 15.1. Исправление обочины с планировкой и уплотнением.
- 15.2. Очистка водоотводных каналов и кювета.
- 15.3. Планировка колеи, просадок и выбоин путем ямного ремонта, а также россыпей мелкого щебня и закладка швов и трещин цементно-бетонных покрытий.
- 15.4. Ремонт отдельных бортовых камней.

По данным портала Ассоциации развития рынка недвижимости «СтатРиелт»

Операционные расходы при управлении коммерческой недвижимостью на 01.01.2023 года

Аналитика: Управление земельной собственностью (земельный участок) (01.01.2023) (1)

Эта диаграмма является диаграммой расходов на содержание и эксплуатацию объектов коммерческой недвижимости - доли от суммы балансовой стоимости объектов недвижимости, в т.ч. расположенных в нежилом здании (или нежилом помещении), в т.ч. расположенных в нежилом здании (или нежилом помещении).

Включает расходы:

- на управление объектом недвижимости;
- на содержание объектов (обслуживание, уборку и уход за объектами и оборудованием);
- на аренду помещений;
- капитальные расходы и затраты собственной силы капитала, амортизация, инвентаризация, инвентаризация, на капитальные вложения в объекты недвижимости;
- на оплату общей территории и общие территории;
- на оплату общей территории и общие территории;
- транспортировка средств на текущие цели;
- иные (не все) расходы, связанные с содержанием (эксплуатацией или объектом недвижимости).

Диаграмма расходов земельной собственности, включая на эксплуатацию, эксплуатацию на земельный участок, на общие территории земельного участка, на объекты недвижимости.

№	Объект	Начало периода	Конец периода	Среднее значение
1	Платежи по оплате за землю	1,26	1,34	0,29
2	Платежи за услуги (обслуживание и содержание объектов)	0,38	0,37	0,28
3	Службы по содержанию объектов	0,41	0,31	0,26
4	Прочие расходы по оплате за землю	0,16	0,14	0,24

Примечание

1. Данное значение является средним значением доли операционных расходов от ДВД в размере 0,28 как среднее значение.

Таким образом, Оценщик использовал в расчетах значение доли операционных расходов от ДВД в размере 0,28 как среднее значение.

11.7 Определение ставки капитализации

В целом, ставку капитализации рекомендуется выбирать с учетом текущего рыночного уровня ставок капитализации для объектов того же класса.

По данным портала Ассоциации развития рынка недвижимости «СтатРиелт»

Коэффициенты капитализации объектов коммерческой недвижимости на 01.01.2023 года

№	Помещение объекта	Средняя ставка кап. %	Коэффициент капитализации
1	Центральная часть	6,27	0,12
2	Центральная часть	6,32	0,13
3	Центральная часть	6,71	0,14
4	Центральная часть	8,11	0,20

01.01.2023

Таким образом, Оценщик использовал в расчетах ставку капитализации в размере 12,00% как среднее значение.

11.8 Определение ставки дисконтирования

Ставку дисконтирования рекомендуется определять в размере ставки капитализации увеличенной на среднегодовой темп изменения ставок аренды.

По данным Справочника оценщика недвижимости – 2021, том «Офисно-торговая недвижимость и сходные типы объектов», под редакцией Лейфера Л.А., таблица 75, значение среднегодового роста цен для офисной недвижимости составляет:

таблица 75. Ожидаемый рост (падение) удельных цен (арендных ставок) в следующем году - Удельные арендные ставки. Все респондентами. Офисные объекты

№	Категория городов	Средние значения	Расширенный интервал	
1	Москва	2,3%	-0,3%	5,4%
2	Санкт-Петербург	2,5%	0,4%	5,1%
3	города с численностью более 1 млн. чел. (кроме Москвы и г. Санкт-Петербург)	2,9%	-0,7%	6,1%
4	города с населением 500-1000 тыс. чел. и уровнем доходов выше среднего	2,5%	-2,0%	7,0%
5	города с населением 500-1000 тыс. чел. и уровнем доходов ниже среднего	2,5%	-1,1%	6,1%
6	города с населением до 500 тыс. чел. и уровнем доходов выше среднего	2,5%	-2,7%	7,7%
7	города с населением до 500 тыс. чел. и уровнем доходов ниже среднего	3,0%	-0,8%	6,8%
8	Курортные регионы	15,0%	-4,3%	25,7%
9	Дальневосточные регионы	2,5%	-1,2%	6,3%

В соответствии с таблицей прогнозных значений темпов изменения ставки данное значение составит 2,9%. Таким образом, в расчетах использована ставка дисконтирования 14,90%.

Итоговый расчет справедливой стоимости потока доходов от сдачи площадей бизнес-центра в аренду методом дисконтирования денежных потоков в рамках доходного подхода приведен в таблице ниже:

11.9 Расчет справедливой стоимости объекта оценки доходным подходом

Показатель	1 год	2 год	3 год	4 год	Постпрогноз. период
Площадь, сдаваемая в аренду, площадью 2479,6 кв.м.	2 479,60	2 479,60	2 479,60	2 479,60	2 479,60
Арендная плата в год, руб./кв.м. в год	3 172,49	3 264,49	3 359,16	3 456,58	3 556,82
Потенциальный валовой доход в год, руб.	7 866 506,20	8 094 629,40	8 329 373,14	8 570 935,77	8 819 490,87
Потери при сборе арендной платы, руб.	786 650,62	809 462,94	832 937,31	857 093,58	881 949,09
Действительный валовой доход, руб.	7 079 855,58	7 285 166,46	7 496 435,83	7 713 842,19	7 937 541,78
<i>Постоянные расходы, руб., в том числе:</i>	<i>1 982 359,56</i>	<i>2 039 846,61</i>	<i>2 099 002,03</i>	<i>2 159 875,81</i>	<i>2 222 511,70</i>
Операционные расходы	1 982 359,56	2 039 846,61	2 099 002,03	2 159 875,81	2 222 511,70
<i>Инвестиции на текущий ремонт здания</i>	<i>0</i>	<i>0</i>	<i>0</i>	<i>0</i>	<i>0</i>
Чистый операционный доход, руб.	5 097 496	5 245 320	5 397 434	5 553 966	5 715 030
Ставка дисконтирования для прогнозного периода, %	14,90%				
Фактор текущей стоимости прогнозного периода, %	0,933	0,812	0,707	0,615	0,574
Текущая стоимость денежного потока, руб.	4 755 964	4 259 200	3 815 986	3 415 689	
Сумма текущих стоимостей	16 246 839,00				
Ставка капитализации, %	12,00%				
Будущая стоимость реверсии, руб.	47 625 250,00				
Текущая стоимость реверсии, руб.	27 336 893,50				

Сумма текущих стоимостей	43 583 732,50				
Справедливая стоимость объекта оценки по доходному подходу, руб.	43 583 732,50				
Справедливая стоимость объекта оценки по доходному подходу, руб. округленно	43 580 000,00				

Показатель	1 год	2 год	3 год	4 год	Постпрогноз. период
Площадь, сдаваемая в аренду, площадью 2321,4 кв.м.	2 321,40	2 321,40	2 321,40	2 321,40	2 321,40
Арендная плата в год, руб./кв.м. в год	3 179,42	3 271,62	3 366,50	3 464,13	3 564,59
Потенциальный валовой доход в год, руб.	7 380 705,59	7 594 738,67	7 814 993,10	8 041 631,38	8 274 839,23
Потери при сборе арендной платы, руб.	738 070,56	759 473,87	781 499,31	804 163,14	827 483,92
Действительный валовой доход, руб.	6 642 635,03	6 835 264,80	7 033 493,79	7 237 468,24	7 447 355,31
<i>Постоянные расходы, руб., в том числе:</i>	<i>1 859 937,81</i>	<i>1 913 874,14</i>	<i>1 969 378,26</i>	<i>2 026 491,11</i>	<i>2 085 259,49</i>
Операционные расходы	1 859 937,81	1 913 874,14	1 969 378,26	2 026 491,11	2 085 259,49
<i>Инвестиции на текущий ремонт здания</i>	<i>0</i>	<i>0</i>	<i>0</i>	<i>0</i>	<i>0</i>
Чистый операционный доход, руб.	4 782 697	4 921 391	5 064 116	5 210 977	5 362 096
Ставка дисконтирования для прогнозного периода, %	14,90%				
Фактор текущей стоимости прогнозного периода, %	0,933	0,812	0,707	0,615	0,574
Текущая стоимость денежного потока, руб.	4 462 256	3 996 169	3 580 330	3 204 751	
Сумма текущих стоимостей	15 243 506,00				

Ставка капитализации, %	12,00%				
Будущая стоимость реверсии, руб.	44 684 133,33				
Текущая стоимость реверсии, руб.	25 648 692,53				
Сумма текущих стоимостей	40 892 198,53				
Справедливая стоимость объекта оценки по доходному подходу, руб.	40 892 198,53				
Справедливая стоимость объекта оценки по доходному подходу, руб. округленно	40 890 000,00				

Показатель	1 год	2 год	3 год	4 год	Постпрогноз. период
Площадь, сдаваемая в аренду, площадью 2495,0 кв.м.	2 495,00	2 495,00	2 495,00	2 495,00	2 495,00
Арендная плата в год, руб./кв.м. в год	3 171,78	3 263,76	3 358,41	3 455,80	3 556,02
Потенциальный валовой доход в год, руб.	7 913 591,10	8 143 081,20	8 379 232,95	8 622 221,00	8 872 269,90
Потери при сборе арендной платы, руб.	791 359,11	814 308,12	837 923,30	862 222,10	887 226,99
Действительный валовой доход, руб.	7 122 231,99	7 328 773,08	7 541 309,65	7 759 998,90	7 985 042,91
<i>Постоянные расходы, руб., в том числе:</i>	<i>1 994 224,96</i>	<i>2 052 056,46</i>	<i>2 111 566,70</i>	<i>2 172 799,69</i>	<i>2 235 812,01</i>
Операционные расходы	1 994 224,96	2 052 056,46	2 111 566,70	2 172 799,69	2 235 812,01
<i>Инвестиции на текущий ремонт здания</i>	<i>0</i>	<i>0</i>	<i>0</i>	<i>0</i>	<i>0</i>
Чистый операционный доход, руб.	5 128 007	5 276 717	5 429 743	5 587 199	5 749 231
Ставка дисконтирования для прогнозного периода, %	14,90%				

Фактор текущей стоимости прогнозного периода, %	0,933	0,812	0,707	0,615	0,574
Текущая стоимость денежного потока, руб.	4 784 431	4 284 694	3 838 828	3 436 127	
Сумма текущих стоимостей	16 344 080,00				
Ставка капитализации, %	12,00%				
Будущая стоимость реверсии, руб.	47 910 258,33				
Текущая стоимость реверсии, руб.	27 500 488,28				
Сумма текущих стоимостей	43 844 568,28				
Справедливая стоимость объекта оценки по доходному подходу, руб.	43 844 568,28				
Справедливая стоимость объекта оценки по доходному подходу, руб. округленно	43 840 000,00				

Показатель	1 год	2 год	3 год	4 год	Постпрогноз. период
Площадь, сдаваемая в аренду, площадью 2061,0 кв.м.	2 061,00	2 061,00	2 061,00	2 061,00	2 061,00
Арендная плата в год, руб./кв.м. в год	3 191,83	3 284,39	3 379,64	3 477,65	3 578,50
Потенциальный валовой доход в год, руб.	6 578 361,63	6 769 127,79	6 965 438,04	7 167 436,65	7 375 288,50
Потери при сборе арендной платы, руб.	657 836,16	676 912,78	696 543,80	716 743,67	737 528,85
Действительный валовой доход, руб.	5 920 525,47	6 092 215,01	6 268 894,24	6 450 692,98	6 637 759,65
<i>Постоянные расходы, руб., в том числе:</i>	<i>1 657 747,13</i>	<i>1 705 820,20</i>	<i>1 755 290,39</i>	<i>1 806 194,03</i>	<i>1 858 572,70</i>
Операционные расходы	1 657 747,13	1 705 820,20	1 755 290,39	1 806 194,03	1 858 572,70

<i>Инвестиции на текущий ремонт здания</i>	<i>0</i>	<i>0</i>	<i>0</i>	<i>0</i>	<i>0</i>
Чистый операционный доход, руб.	4 262 778	4 386 395	4 513 604	4 644 499	4 779 187
Ставка дисконтирования для прогнозного периода, %	14,90%				
Фактор текущей стоимости прогнозного периода, %	0,933	0,812	0,707	0,615	0,574
Текущая стоимость денежного потока, руб.	3 977 172	3 561 753	3 191 118	2 856 367	
Сумма текущих стоимостей	13 586 410,00				
Ставка капитализации, %	12,00%				
Будущая стоимость реверсии, руб.	39 826 558,33				
Текущая стоимость реверсии, руб.	22 860 444,48				
Сумма текущих стоимостей	36 446 854,48				
Справедливая стоимость объекта оценки по доходному подходу, руб.	36 446 854,48				
Справедливая стоимость объекта оценки по доходному подходу, руб. округленно	36 450 000,00				

11.10 Справедливая стоимость объекта оценки по доходному подходу, без НДС, руб.

№ п/п	Наименование помещения	Кадастровый номер	Адрес объекта оценки	Общая площадь, кв.м.	Справедливая стоимость объекта оценки по доходному подходу, руб.
1	Нежилое помещение, этаж №3	63:01:0118002:1066	Самарская область, г. Самара, Железнодорожный район, ул. Авроры, д.110, пом.н11	2 479,60	43 580 000,00
2	Нежилое помещение, этаж №4	63:01:0118002:1067	Самарская область, г. Самара, Железнодорожный район, ул. Авроры, д.110, н12	2 321,40	40 890 000,00
3	Нежилое помещение, мансарда № 1, технический этаж № 1	63:01:0118002:1068	Самарская область, г. Самара, Железнодорожный район, ул. Авроры, д.110 пом.н13	2 495,00	43 840 000,00
4	Нежилое помещение, этаж №1, этаж №2	63:01:0118002:1063	Самарская область, г. Самара, Железнодорожный район, ул. Авроры, д.110, пом. н8	2 061,00	36 450 000,00

12 Определение справедливой стоимости помещений, согласование результатов

12.1 Анализ и причины расхождений промежуточных результатов оценки, полученных различными подходами

Заключительным элементом аналитического исследования стоимостных характеристик оцениваемых объектов является сопоставление расчетных стоимостей, полученных при помощи использованных классических подходов к оценке. Целью сведения результатов всех используемых подходов является определение наиболее вероятной стоимости объекта через взвешивание преимуществ и недостатков каждого из них.

Эти преимущества и недостатки оцениваются по следующим критериям:

- Достоверность, адекватность и достаточность информации, на основе которой проводится анализ.
- Способность отразить действительные намерения типичного покупателя и/или продавца, прочие реалии спроса/предложения.
- Действенность подхода в отношении учета конъюнктуры и динамики рынка финансов и инвестиций (включая риски).
- Способность подхода учитывать структуру и иерархию ценообразующих факторов, специфичных для объекта, таких как местоположение, размер, качество строительства и отделки, потенциальная доходность и т.д.

В процессе согласования промежуточных результатов оценки недвижимости, полученных с применением разных подходов, следует проанализировать достоинства и недостатки этих подходов, объяснить расхождение промежуточных результатов и на основе проведенного анализа определить итоговый результат оценки недвижимости (ФСО № 7).

В предыдущих разделах отчета была проведена оценка значений стоимости Объектов на основе сравнительного и доходного подходов.

Затратный подход для оценки объектов (встроенных нежилых помещений) не применялся. Обоснование выбора подхода к оценке содержится в разделе «Выбор использованных подходов и методов к оценке стоимости объектов (встроенных нежилых помещений)» настоящего отчета.

Доходный подход дает возможность учесть неравномерную структуру доходов и расходов в прогнозируемый период владения. Эта неравномерность вызвана неравномерностью денежных потоков, связанной с существующими тенденциями на рынке недвижимости и финансовом рынке и другими факторами. Доходный подход позволяет учесть в оценке стоимости вариант наиболее эффективного использования, обладает рядом других достоинств.

К недостаткам доходного подхода можно отнести возможность неточного определения ставки капитализации и величин денежных потоков, связанных с функционированием объекта, которые вызваны фактором быстро меняющейся ситуации на рынке недвижимости.

В соответствии с теорией оценки, наиболее эффективным методом оценки справедливой стоимости объектов недвижимости считается сравнительный подход. Сравнительный подход позволяет получить адекватную стоимость объекта недвижимости

в том случае, если для проведения метода сравнения продаж используются объекты сравнения, сопоставимые с оцениваемым объектом по функциональному назначению, местоположению, площади и другим параметрам, а также имеется достаточное количество объектов сравнения.

К недостаткам сравнительного подхода можно отнести: точность результата оценки наиболее зависима от рыночных данных при расчетах на основе сравнительного подхода, а для правильной оценки необходим большой объем информации и логический анализ.

Расчет удельных весов результатов используемых подходов представлен в таблице ниже.

Наименование факторов	Затратный подход	Сравнительный подход	Доходный подход
учет влияния рыночной ситуации	0,00	0,50	0,50
учет специфических особенностей объекта	0,00	0,50	0,50
наличие достоверной информации	0,00	0,50	0,50
отсутствие грубых допущений в расчетах	0,00	0,50	0,50
адекватность подхода уровню стоимости	0,00	0,50	0,50
учет рисков	0,00	0,50	0,50
степень общего доверия к подходу в практике оценки аналогичных объектов	0,00	0,50	0,50
Итоговое значение весов	не применялся	0,50	0,50

Источник информации: расчёт Оценщика

12.2 Результаты согласования

Данным подходам были присвоены следующие веса:

Затратный подход – не применялся.

Сравнительный подход – 0,50.

Доходный подход – 0,50.

№п/п	Объект права	Кадастровый номер	Площадь (кв. м.)	Адрес	Справедливая стоимость без НДС по затратному подходу, руб.	Вес	Справедливая стоимость без НДС по сравнительному подходу, руб. округленно	Вес	Справедливая стоимость без НДС по доходному подходу, руб. округленно	Вес	Справедливая стоимость без НДС, руб. округленно
1	Нежилое помещение, этаж №3	63:01:0118002:1066	2 479,60	Самарская область, г. Самара, Железнодорожный район, ул. Авроры, д.110, пом.н11	Не применялся	0,00	54 120 000,00	0,50	43 580 000,00	0,50	48 850 000,00
2	Нежилое помещение, этаж №4	63:01:0118002:1067	2 321,40	Самарская область, г. Самара, Железнодорожный район, ул. Авроры, д.110, н12	Не применялся	0,00	51 100 000,00	0,50	40 890 000,00	0,50	45 995 000,00
3	Нежилое помещение, мансарда № 1, технический этаж № 1	63:01:0118002:1068	2 495,00	Самарская область, г. Самара, Железнодорожный район, ул. Авроры, д.110 пом.н13	Не применялся	0,00	54 420 000,00	0,50	43 840 000,00	0,50	49 130 000,00
4	Нежилое помещение, этаж №1, этаж №2	63:01:0118002:1063	2 061,00	Самарская область, г. Самара, Железнодорожный район, ул. Авроры, д.110, пом. н8	Не применялся	0,00	46 070 000,00	0,50	36 450 000,00	0,50	41 260 000,00

13 Определение справедливой стоимости земельного участка

Ввиду наличия земельного участка расположенного под зданием и для целей настоящего отчета необходимо определить долю стоимости приходящуюся на земельный участок.

Застроенный земельный участок представляет собой объединение неразрывно связанных объектов недвижимости: участок, как поверхность земли, и его улучшения (здание и инженерная инфраструктура участка). Земля вечна и срок её "службы" неограничен, но срок службы улучшений ограничен долговечностью строительных материалов. Здания ветшают, разрушаются и на их месте могут быть построены новые объекты с большей или меньшей степенью прочности, а земля остается неизменной. Поэтому, несмотря на неразрывную связь строений и земли, это совершенно разные объекты права и объекты сделок.

При продаже построенных объектов земельный участок «следует судьбе» этого объекта. Согласно законодательству о государственной регистрации прав на объекты недвижимости переход прав на отдельно стоящие здания, строения, сооружения должен осуществляться совместно с земельными участками под ними. Учитывая эту юридическую взаимосвязь участники рынка (покупатели продавцы и риелторы) указывают общую цену такой сделки.

Однако, для специалистов рынка недвижимости часто возникает необходимость разделения общей цены такого объекта, например, в задачах оценки для управленческих или экономических целей, целей залога, формирования отдельных цен при планировании купли-продажи, при разделении объектов и т. д. Отсюда вытекает необходимость выявления в составе стоимости всего комплекса (земля + улучшения) доли земли и доли улучшений. Но решение такой задачи обычно затруднено, поскольку наиболее адекватный, достоверный расчет стоимости земли должен опираться на цены свободных участков, что сложно выявить на городских территориях, как правило, застроенных очень плотно.

По данным Справочника оценщика недвижимости – 2021, том «Офисно-торговая недвижимость сравнительный подход» под редакцией Лейфера Л.А., таблица 78, доля стоимости земельного участка в стоимости комплекса недвижимости составляет:

Таблица 78. Значение "Доля стоимости приходящейся на улучшения в общей стоимости одного объекта недвижимости". Усредненные данные по городам России, и границы доверительных интервалов.

Класс объектов	Среднее	Доверительный интервал	
1. Высшего класса офисы (Офисы классов А, В)	0,83	0,79	0,85
2. Офисные объекты класса С и ниже	0,79	0,76	0,83
3. Торговые центры, ТЦ, ТК, ТРЦ и помещения в них	0,81	0,77	0,85
4. Объекты свободного назначения	0,81	0,78	0,84

Источник информации: Справочник оценщика недвижимости – 2021, том «Офисно-торговая недвижимость сравнительный подход» под редакцией Лейфера Л.А., таблица 78

13.1.1 Расчет стоимости объектов оценки

№ п/п	Объект права	Кадастровый номер	Адрес объекта оценки	Общая площадь, кв.м.	Справедливая стоимость без НДС, руб. округленно
1	Нежилое помещение, этаж №3	63:01:0118002:1066	Самарская область, г. Самара, Железнодорожный район, ул. Авроры, д.110, пом.н11	2 479,60	48 850 000,00
2	Нежилое помещение, этаж №4	63:01:0118002:1067	Самарская область, г. Самара, Железнодорожный район, ул. Авроры, д.110, н12	2 321,40	45 995 000,00
3	Нежилое помещение, мансарда № 1, технический этаж № 1	63:01:0118002:1068	Самарская область, г. Самара, Железнодорожный район, ул. Авроры, д.110 пом.н13	2 495,00	49 130 000,00
4	Нежилое помещение, этаж №1, этаж №2	63:01:0118002:1063	Самарская область, г. Самара, Железнодорожный район, ул. Авроры, д.110, пом. н8	2 061,00	41 260 000,00
					185 235 000,00
	Доля стоимости земельного участка в стоимости комплекса недвижимости				0,17
	Объект права	Кадастровый номер	Общая площадь, кв.м.	Доля в праве	Справедливая стоимость объекта оценки по сравнительному

					подходу, руб. округленно
1	Земельный участок	63:01:0118002:687	5 866,00	1,0000	31 490 000,00

Источник информации: расчет Оценщика

14 ЗАКЛЮЧЕНИЕ О СПРАВЕДЛИВОЙ СТОИМОСТИ ОБЪЕКТОВ ОЦЕНКИ

Оценка проведена по состоянию на 16 марта 2023 года и представлена в Отчете об оценке 800-105-39-0323-05 от 16 марта 2023 года.

Оценка проведена, а Отчет составлен в соответствии с требованиями Федерального закона от 29.07.1998 года №135-ФЗ «Об оценочной деятельности в Российской Федерации», Федеральных стандартов оценки: ФСО I, ФСО II, ФСО №III, ФСО IV, ФСО V, ФСО VI, ФСО №7 утвержденных Приказами Минэкономразвития России от 14.04.2022 г., 25.09.2014 г., №№200, 611 (соответственно) и Свода Стандартов СРО НП «Саморегулируемая организация Ассоциация Российских Магистров Оценки».

Информация, характеризующая объект оценки, методики расчётов, выводы, все основные предположения оценки, а так же иная информация, использованная в процессе определения справедливой стоимости оцениваемого объекта, представлена в соответствующих разделах Отчёта. Отдельные части настоящего Отчёта не могут трактоваться раздельно, а только в связи с полным текстом прилагаемого документа с учетом всех содержащихся в нем допущений и ограничений.

В результате проведенного анализа и расчетов Оценщик свидетельствует, что рыночная стоимость объектов оценки по состоянию на дату проведения оценки 16 марта 2023 года без НДС округленно составляет:

№ п/п	Наименование	Кадастровый номер	Адрес объекта оценки	Общая площадь, кв.м.	Согласованная справедливая стоимость, руб. без НДС округленно
1	Нежилое помещение, этаж №3	63:01:0118002:1066	Самарская область, г. Самара, Железнодорожный район, ул. Авроры, д.110, пом.н11	2 479,60	48 850 000,00
2	Нежилое помещение, этаж №4	63:01:0118002:1067	Самарская область, г. Самара, Железнодорожный район, ул. Авроры, д.110, н12	2 321,40	45 995 000,00
3	Нежилое помещение, мансарда № 1, технический этаж № 1	63:01:0118002:1068	Самарская область, г. Самара, Железнодорожный район, ул. Авроры, д.110 пом.н13	2 495,00	49 130 000,00
4	Нежилое помещение, этаж №1, этаж №2	63:01:0118002:1063	Самарская область, г. Самара, Железнодорожный район, ул. Авроры, д.110, пом. н8	2 061,00	41 260 000,00

5	Земельный участок	63:01:0118002:687	Установлено относительно ориентира, расположенного в границах участка. Почтовый адрес ориентира: Самарская область, г. Самара, Железнодорожный район, ул. Авроры	5 866,00	31 490 000,00
---	-------------------	-------------------	--	----------	---------------

Оценщик



/Филатов В.Д./

Генеральный директор
ООО «ОКБС»

/ Филатов В.Д./

16 марта 2023 года

15 ПЕРЕЧЕНЬ ИСПОЛЬЗУЕМЫХ ДАННЫХ, ДОКУМЕНТОВ И МАТЕРИАЛОВ.

- Справочника оценщика недвижимости – 2021» под редакцией Л.А. Лейфера
- Сборник рыночных корректировок «СРК-2022» под редакцией Е.Е. Яскевича
- Справочник расчетных данных для оценки и консалтинга «СРД №31, 2022 под редакцией Е.Е. Яскевича
- Оценка недвижимости: Учебник/Под ред. А. Г. Грязновой, М. А. Федотовой. - М.:Финансы и статистика, 2008;
- Тарасевич Е.И. «Методы оценки недвижимости». Технобалт, 1995;
- Фридман Дж., Ордуэй Ник. «Анализ и оценка приносящей доход недвижимости». Дело. 1998;
- Каминский А.В., Страхов Ю.И., Трейгер Е.М. «Анализ практики оценки недвижимости» Учебник. Международная академия оценки и консалтинга, 2004.
- Данные информационного агентства АК&М <http://www.akm.ru>.
- Министерство экономического развития и торговли России www.economy.gov.ru.
- Институт экономики переходного периода <http://www.iet.ru>.
- Центр макроэкономического планирования www.forecast.ru.
- Федеральный комитет по статистике РФ <http://www.gks.ru>.
- Концепция долгосрочного социально-экономического развития Российской Федерации до 2030г.
- www.gks.ru (Росстат).
- www.infostat.ru (Статистика России).
- Прогноз социально-экономического развития Российской Федерации (<http://economy.gov.ru/minec/activity/sections/macro/>).

16 ПРИЛОЖЕНИЯ

**ФЕДЕРАЛЬНАЯ СЛУЖБА
ГОСУДАРСТВЕННОЙ РЕГИСТРАЦИИ,
КАДАСТРА И КАРТОГРАФИИ
(РОСРЕЕСТР)**

Чистопрудный бульвар, д. 6/19, стр.1, Москва, 101000

тел. (495) 917-15-24, факс (495) 983-40-22

e-mail: rosreestr@rosreestr.ru, <http://www.rosreestr.gov.ru>

02.12.2022 № 07-05611/22@

на № _____ б/н _____ от 29.11.2022

Генеральному директору
ООО «Оценочно-Консалтинговые Бизнес
Системы»

Филатову В.Д.

mail-site@okbs.ru

ВЫПИСКА

из единого государственного реестра саморегулируемых организаций оценщиков

Полное наименование некоммерческой организации	Некоммерческое партнерство «САМОРЕГУЛИРУЕМАЯ ОРГАНИЗАЦИЯ АССОЦИАЦИИ РОССИЙСКИХ МАГИСТРОВ ОЦЕНКИ»
Официальное сокращенное наименование некоммерческой организации	НП «АРМО»
Место нахождения некоммерческой организации	115280, город Москва, улица Ленинская Слобода, д. 19
Руководитель некоммерческой организации (единоличный исполнительный орган)	Генеральный директор – Петровская Елена Владимировна
Дата включения сведений о некоммерческой организации в единый государственный реестр саморегулируемых организаций оценщиков	04.07.2007
Номер некоммерческой организации в едином государственном реестре саморегулируемых организаций оценщиков	0002

Начальник Управления
по контролю и надзору в сфере
саморегулируемых организаций



М.Г. Соколова

Ларионова Мария Сергеевна
(495) 531-08-00 (13-26)

ВЫПИСКА ИЗ РЕЕСТРА САМОРЕГУЛИРУЕМОЙ ОРГАНИЗАЦИИ ОЦЕНЩИКОВ

17.01.2023 №22-01/23

Настоящая выписка из реестра членов саморегулируемой организации оценщиков выдана по заявлению

ООО "ОКБС"

(Ф.И.О. заявителя или полное наименование организации)

о том, что Филатов Владимир Дмитриевич

(Ф.И.О. оценщика)

является членом Некоммерческого партнерства «САМОРЕГУЛИРУЕМАЯ ОРГАНИЗАЦИЯ

АССОЦИАЦИИ РОССИЙСКИХ МАГИСТРОВ ОЦЕНКИ» и включен (а) в реестр оценщиков

26.05.2008 г. за регистрационным № 1334

(сведения о наличии членства в саморегулируемой организации оценщиков)

Право осуществление оценочной деятельности не приостановлено

(сведения о приостановлении права осуществления оценочной деятельности)

Номер 032133-2 от 03.12.2021 по направлению «Оценка движимого имущества», срок действия до 03.12.2024

Номер 018740-1 от 29.03.2021 по направлению «Оценка недвижимости», срок действия до 29.03.2024

Номер 018828-3 от 09.04.2021 по направлению «Оценка бизнеса», срок действия до 09.04.2024

Номер 007079-3 от 26.03.2018 по направлению «Оценка бизнеса», срок действия до 26.03.2021

Номер 002174-1 от 19.01.2018 по направлению «Оценка недвижимости», срок действия до 19.01.2021

Номер 015307-2 от 19.10.2018 по направлению «Оценка движимого имущества», срок действия до 19.10.2021

(сведения о квалификационном аттестате в области оценочной деятельности с указанием направления оценочной деятельности)

- наличие/отсутствие дисциплинарных взысканий за последние два года – отсутствуют

(иные запрошенные заинтересованным лицом сведения, содержащиеся в реестре членов саморегулируемой организации оценщиков)

Данные сведения предоставлены по состоянию на 17.01.2023

Дата составления выписки 17.01.2023

Руководитель Департамента единого реестра и
контроля



ВЫПИСКА ИЗ РЕЕСТРА САМОРЕГУЛИРУЕМОЙ ОРГАНИЗАЦИИ ОЦЕНЩИКОВ

17.01.2023 №21-01/23

Настоящая выписка из реестра членов саморегулируемой организации оценщиков выдана по заявлению

ООО "ОКБС"

(Ф.И.О. заявителя или полное наименование организации)

о том, что Муратов Алексей Сергеевич

(Ф.И.О. оценщика)

является членом Некоммерческого партнерства «САМОРЕГУЛИРУЕМАЯ ОРГАНИЗАЦИЯ

АССОЦИАЦИИ РОССИЙСКИХ МАГИСТРОВ ОЦЕНКИ» и включен (а) в реестр оценщиков

29.06.2017 г. за регистрационным № 2080

(сведения о наличии членства в саморегулируемой организации оценщиков)

Право осуществление оценочной деятельности не приостановлено

(сведения о приостановлении права осуществления оценочной деятельности)

Номер 018742-3 от 29.03.2021 по направлению «Оценка бизнеса», срок действия до 29.03.2024

Номер 012898-2 от 04.06.2018 по направлению «Оценка движимого имущества», срок действия до 04.06.2021

Номер 007081-3 от 26.03.2018 по направлению «Оценка бизнеса», срок действия до 26.03.2021

Номер 022003-1 от 18.06.2021 по направлению «Оценка недвижимости», срок действия до 18.06.2024

Номер 002176-1 от 19.01.2018 по направлению «Оценка недвижимости», срок действия до 19.01.2021

Номер 032134-2 от 03.12.2021 по направлению «Оценка движимого имущества», срок действия до 03.12.2024

(сведения о квалификационном аттестате в области оценочной деятельности с указанием направления оценочной деятельности)

- наличие/отсутствие дисциплинарных взысканий за последние два года – отсутствуют

(иные запрошенные заинтересованным лицом сведения, содержащиеся в реестре членов саморегулируемой организации оценщиков)

Данные сведения предоставлены по состоянию на 17.01.2023

Дата составления выписки **17.01.2023**

Руководитель Департамента единого реестра и
контроля





САМОРЕГУЛИРУЕМАЯ
ОРГАНИЗАЦИЯ
ОЦЕНЩИКОВ

www.samo.ru



СВИДЕТЕЛЬСТВО О ЧЛЕНСТВЕ В САМОРЕГУЛИРУЕМОЙ ОРГАНИЗАЦИИ ОЦЕНЩИКОВ

Некоммерческое партнерство «САМОРЕГУЛИРУЕМАЯ ОРГАНИЗАЦИЯ АССОЦИАЦИИ РОССИЙСКИХ МАГИСТРОВ ОЦЕНЩИКОВ» включена в Единый государственный реестр саморегулируемых организаций оценщиков 4 июля 2007 года № 0002

Филатов Владимир Дмитриевич

ИНН 772975339166

НОМЕР СВИДЕТЕЛЬСТВА

3394-22

ДАТА ВЫДАЧИ

15.06.2022

Срок действия настоящего
свидетельства 3 года

Является членом НП «АРМО», включен (а) в реестр членов 26.05.2008, регистрационный номер 1334 и на основании Федерального закона №135-ФЗ от 29.07.1998 г. «Об оценочной деятельности в Российской Федерации» может осуществлять оценочную деятельность самостоятельно, занимаясь частной практикой, а также на основании трудового договора между оценщиком и юридическим лицом, которое соответствует условиям, установленным федеральным законодательством, по направлениям, указанным в квалификационном аттестате.

Сведения о квалификационных аттестатах

Номер 0321-33-2 от 03.12.2021 по направлению «Оценка движимого имущества», срок действия до 03.12.2024

Номер 018926-3 от 09.04.2021 по направлению «Оценка бизнеса», срок действия до 09.04.2024

Номер 018740-1 от 29.03.2021 по направлению «Оценка недвижимости», срок действия до 29.03.2024



ПРИМЕЧАНИЕ:

Национальный реестр оценщиков



Генеральный директор
НП «АРМО»
Е.В. Петровская





САМОРЕГУЛИРУЕМАЯ
ОРГАНИЗАЦИЯ
ОЦЕНЩИКОВ



СВИДЕТЕЛЬСТВО О ЧЛЕНСТВЕ В САМОРЕГУЛИРУЕМОЙ ОРГАНИЗАЦИИ ОЦЕНЩИКОВ

Некоммерческое партнерство «САМОРЕГУЛИРУЕМАЯ ОРГАНИЗАЦИЯ АССОЦИАЦИИ РОССИЙСКИХ МАГИСТРОВ ОЦЕНЩИКОВ» включено в Единый государственный реестр саморегулируемых организаций оценщиков 4 июля 2017 года № 0002.

Муратов Алексей Сергеевич

ИНН 503220180479

НОМЕР СВИДЕТЕЛЬСТВА

3395-22

ДАТА ВЫДАЧИ

15.06.2022

Срок действия настоящего
свидетельства 3 года

Является членом НП «АРМО», включен (а) в реестр членов 29.06.2017, регистрационный номер 2080 и на основании Федерального закона №135-ФЗ от 29.07.1998 г. «Об оценочной деятельности в Российской Федерации» может осуществлять оценочную деятельность самостоятельно, занимаясь частной практикой, а также на основании трудового договора между оценщиком и юридическим лицом, которое соответствует условиям, установленным федеральным законодательством, по направлениям, указанным в квалификационном аттестате.

Сведения о квалификационных аттестатах

Номер 032134-3 от 03.12.2021 по направлению «Оценка движимого имущества», срок действия до 03.12.2024.

Номер 022003-1 от 18.06.2021 по направлению «Оценка недвижимости», срок действия до 18.06.2024.

Номер 016742-3 от 29.03.2021 по направлению «Оценка бизнеса», срок действия до 29.03.2024.



ПРИМЕЧАНИЕ:



Генеральный директор
НП «АРМО»
Е.В. Петровская





**ДОГОВОР
СТРАХОВАНИЯ ОТВЕТСТВЕННОСТИ ПРИ ОСУЩЕСТВЛЕНИИ ОЦЕНОЧНОЙ
ДЕЯТЕЛЬНОСТИ**

№ 433-083331/21 от «02» сентября 2021

Россия, г. Москва

1. СТРАХОВАТЕЛЬ:

1.1. Общество с ограниченной ответственностью «Омником-Консалтинговые Бизнес Системс»
Россия, 105082, Москва Город, ул. Бауманская, 49, стр.5
ИНН 7701951014
Телефон: 8 499-502-82-03, факс: 8 499-502-82-03

2. СТРАХОВЩИК:

2.1. Страховое публичное акционерное общество «Ингосстрах»
Россия, Москва, ул. Пятницкая, 12 стр.2
Лицензия Центрального банка Российской Федерации СЛ № 0928 от 23.09.2015 г.

**3. ПЕРИОД СТРАХОВАНИЯ
(СРОК ДЕЙСТВИЯ
ДОГОВОРА СТРАХОВАНИЯ):**

3.1. С «25» сентября 2021 года по «24» сентября 2024 года, обе даты включительно, при условии оплаты страховой премии в порядке, предусмотренном настоящим Договором.
3.2. Настоящий Договор покрывает требования, заявленные Страхователем Страховщику по наступившим страховым случаям в течение срока действия настоящего Договора, как в течение Периода страхования, так и в течение срока исковой давности (3 года), установленного законодательством Российской Федерации для договоров страхования ответственности.
При этом непреднамеренные ошибки и упущения Страхователя, приводящие к предъявлению требований (имущественной претензии), могут быть совершены Страхователем (оценщиками, заключившими со Страхователем трудовой договор), как в течение Периода страхования, так и в течение Ретроактивного периода, установленного по настоящему Договору.

**4. СТРАХОВАЯ СУММА
(ЛИМИТ
ОТВЕТСТВЕННОСТИ,
ФРАНШИЗА):**

4.1. Страховая сумма (лимит ответственности) по настоящему Договору по каждому страховому случаю (в соответствии с п.8.1. настоящего Договора) устанавливается в размере **60 000 000 (Шестьдесят миллионов) рублей.**
4.2. Страховая сумма (лимит ответственности) по настоящему Договору по возмещению расходов на защиту (в соответствии с п.8.2. настоящего Договора) устанавливается в размере **100 000 (Сто тысяч) рублей.**
4.3. Франшиза по настоящему Договору не устанавливается.

5. СТРАХОВАЯ ПРЕМИЯ:

5.1. Страховая премия устанавливается в размере **200 000 (Двести тысяч) рублей** за период страхования. Оплата страховой премии производится пятью равными платежами в соответствии с выставленным счетами в следующие сроки:
- первый платеж - в размере **40 000,- (Сорок тысяч) рублей** в срок по **10.10.2021 г.**
- второй платеж - в размере **40 000,- (Сорок тысяч) рублей** в срок по **10.10.2022 г.**
- третий платеж - в размере **40 000,- (Сорок тысяч) рублей** в срок по **10.10.2023 г.**
- четвертый платеж - в размере **40 000,- (Сорок тысяч) рублей** в срок по **10.10.2024 г.**
- пятый платеж - в размере **40 000,- (Сорок тысяч) рублей** в срок по **10.10.2025 г.**
5.2. При неуплате первого платежа страховой премии в срок, установленный в настоящем Договоре как дата уплаты страховой премии, настоящий Договор считается не вступившим в силу и не влечет каких-либо правовых последствий для его сторон.
В случае неуплаты второго или последующих платежей страховых премий в срок, установленный настоящим Договором, Страховщик вправе прекратить настоящий Договор в одностороннем порядке, направив Страхователю письменное уведомление. Моментом прекращения настоящего Договора является дата окончания оплаченного страхового периода. Страховщик освобождается от обязанности осуществлять страховую выплату в отношении случаев, произошедших с указанного момента прекращения настоящего Договора.
Оплаченным страховым периодом является часть предусмотренного настоящим Договором срока страхования, пропорциональная отношению оплаченной премии ко всей премии, причитающейся по настоящему Договору.

**6. РЕТРОАКТИВНЫЙ
ПЕРИОД:**

6.1. Страховая защита по настоящему Договору распространяется на требования (имущественные претензии), связанные с непреднамеренными ошибками и упущениями, допущенными Страхователем (оценщиками, заключившими со Страхователем трудовой договор) после «25» сентября 2012 года.

7. УСЛОВИЯ СТРАХОВАНИЯ:

7.1. Настоящий Договор заключен и действует в соответствии с Правилами страхования ответственности (оценщиков от 06.03.2019 г. (далее – Правила страхования). Перечисленные в настоящем пункте Правила страхования прилагаются к настоящему Договору и являются его неотъемлемой частью. Подписывая настоящий Договор, Страхователь подтверждает, что он Правила страхования получил, полностью проинформирован об условиях страхования, все условия прочитаны. Правила ему разъяснены и понятны.

**8. ОБЪЕКТ СТРАХОВАНИЯ:**

8.1. Объектом страхования являются не противоречащее законодательству Российской Федерации имущественные интересы Страхователя, связанные с его риском гражданской ответственности по обязательствам, возникающим вследствие причинения убытков Высокотехнологическим (Третьим лицам), включая причинение вреда имуществу, при осуществлении односторонней деятельности, за нарушение договора на проведение оценки и (или) в результате нарушения Страхователем (компаниями, заключившими со Страхователем трудовой договор) требований в осуществлении односторонней деятельности, предусмотренная постановлением Федерального закона «Об односторонней деятельности в Российской Федерации», нарушения федеральных стандартов оценки, иных нормативных правовых актов Российской Федерации в области односторонней деятельности, стандартов и правил односторонней деятельности;

8.2. Объектом страхования также являются не противоречащее законодательству Российской Федерации имущественные интересы Страхователя, связанные с возмещением согласованных со Страхователем расходов Страхователя на его защиту при ведении дел в судебных и арбитражных органах, включая расходы на оплату услуг экспертов и адвокатов, которые Страхователь понес в результате предъявления ему имущественных претензий, связанных с осуществлением односторонней деятельности.

9. СТРАХОВОЙ СЛУЧАЙ:

9.1. Страховым случаем является возникновение обязанности Страхователя возместить убытки, причиненные имущественным интересам Третьих лиц включая вред, причиненный имуществу Третьих лиц, в результате непредвиденных ошибок, упущений, допущений Страхователем (компаниями, заключившими со Страхователем трудовой договор) и которые в том числе привели к нарушению договора на проведение оценки, при осуществлении односторонней деятельности;

9.2. Страховой случай считается наступившим при соблюдении всех условий, указанных в п.4.4. Правил страхования и в настоящем Договоре;

9.3. Моментом наступления страхового случая по настоящему Договору признается момент предъявления в Страхователю имущественной претензии о возмещении убытков, причиненных имущественным интересам Третьих лиц. При этом под предъявлением имущественной претензии понимается вся предъявление Третьим лицом Страхователю письменной претензии, требующая и возмещения убытков или иного возмещения, так и уведомление Страхователя о том, что непредвиденные ошибки, упущения его (оценщиков, заключивших со Страхователем трудовой договор) привели к причинению убытков имущественным интересам Третьих лиц;

9.4. Страховым случаем также является возникновение у Страхователя расходов на защиту при ведении дел в судебных органах, включая расходы на оплату услуг экспертов и адвокатов, которые были понесены в результате предъявления имущественных претензий.

10. ТРЕТЬИ ЛИЦА

10.1. Третьими лицами по настоящему Договору являются:

10.1.1. Заказчик, заключивший договор на проведение оценки со Страхователем;

10.1.2. Иные третьи лица, которым могут быть причинены убытки при осуществлении Страхователем (компаниями, заключившими со Страхователем трудовой договор) односторонней деятельности;

11. СТРАХОВОЕ ВОЗМЕЩЕНИЕ:

11.1. В сумму страхового возмещения, подлежащего выплате Страхователем при наступлении страхового случая по настоящему Договору, включаются расходы, указанные в п.п. 10.4.1.1., 10.4.2., 10.4.3. и 10.4.4. Правил страхования;

11.2. Расходы, указанные в п. 10.4.4. Правил страхования компенсируются только при условии, что они были произведены Страхователем по исполнению письменных указаний Страхователя или с его письменного согласия, и даже в случае, если обязанность Страхователя возместить причиненные убытки в соответствии с заявленной имущественной претензией впоследствии не наступила;

11.3. Предельный размер страховой выплаты по настоящему договору не может превышать размер страховой суммы по каждому страховому случаю, установленный по настоящему Договору;

12. ИСКЛЮЧЕНИЯ:

12.1. В соответствии с Разделом 5 Правил страхования;

12.2. Также по настоящему Договору не признается страховым случаем возникновение обязанности Страхователя возместить убытки, причиненные Третьим лицам вследствие осуществления Страхователем односторонней деятельности, направленной на установление в отношении объектов оценки кадастровой стоимости.

13. ИЗМЕНЕНИЕ УСЛОВИЙ ДОГОВОРА:

13.1. Все изменения в условия настоящего Договора в период его действия могут вноситься по соглашению сторон на основании письменного заказа Страхователя путем оформления дописки к Договору, которые после их подписания становится неотъемлемой частью Договора;

14. УВЕДОМЛЕНИЯ:

14.1. Все письма и уведомления, направляемые в соответствии с настоящим Договором, считаются направленными надлежащим образом при соблюдении следующих условий:

14.1.1. уведомление направлено почтовым отправлением по адресам, указанным в п.1.1. и п.2.1. настоящего Договора;

14.1.2. уведомление направлено в виде сообщения электронной почты. Стороны осуществляют отправку по следующим адресам электронной почты со стороны Страхователя – mail@ingosstrax.ru, со стороны Страховщика – prof-mak@ingos.ru;



14.1.3. телефонная связь осуществляется по следующим телефонам: со стороны Страхователя – 8(499)502-82-03, со стороны Страховщика – +7(499)971-92-03.

15. ПОДПИСИ СТОРОН

СТРАХОВАТЕЛЬ:

ООО «ОКБС»

Россия, 105082, Москва/Город, ул. Басуновская, 49, стр.2

ИНН 7701931014

Расч. сч. 40702810499026070247 в Филиал ПАО Банк «ФК»

Открытия в г. Москва

Кор. сч. 30101810943250000297

БИК: 044525297

От Страхователя:

Генеральный директор Филиала В.С. Александров на основании
Устава



СТРАХОВЩИК:

СПАО «Ингосстрах»

Россия, 115035, г. Москва, ул. Петровка, д. 12, стр.2

ИНН: 7705042179

Расч. сч. 40701810000060000001 в ПАО Банк ВТБ

Кор. сч. 30101810700000000187

БИК: 044525187

От Страховщика:

Специальный начальник отдела
страхового финансового и
профессионального рисков

ИНГОССТРАХ-Москва



Нос. С.Д. Александров В.С. / А.А. Салыкин



ДОГОВОР

**ОБЯЗАТЕЛЬНОГО СТРАХОВАНИЯ ОТВЕТСТВЕННОСТИ ОЦЕНЩИКА
№ 433-028253/21**

«26» марта 2021 г.

4 Мескел

1. СТРАХОВАТЕЛЬ:	<p>1.1. Федатов Владимир Дмитриевич Паспортные данные: 45 09, 154816, Отделением по району Марьиноский парк ОУФМС России по г.р. Москва в ЮВАО, 17.05.2007 г. Адрес регистрации: г. Москва, ул. Перерва, д. 52, кв. 126</p>
2. СТРАХОВЩИК:	<p>2.1. Страховое публичное акционерное общество «Ингосстрах» Россия, Москва, ул. Петшицкая, 12 стр.2.</p>
3. ПЕРИОД СТРАХОВАНИЯ (СРОК ДЕЙСТВИЯ ДОГОВОРА СТРАХОВАНИЯ / РЕТРОАКТИВНЫЙ ПЕРИОД):	<p>3.1. С «16» мая 2021 года по «15» мая 2026 года, обе даты включительно, при условии оплаты страховой премии в порядке, предусмотренном настоящим Договором. 3.2. Настоящий Договор покрывает исключительные требования (имущественные претензии) о возмещении реального ущерба, причиненного в Период страхования, заявленные Страхователю в течение срока исковой давности, установленного законодательством Российской Федерации. 3.3. Ретроактивный период по настоящему Договору устанавливается, начиная с даты, когда Страхователь начал осуществлять единичную деятельность.</p>
4. СТРАХОВАЯ СУММА:	<p>4.1. Страховая сумма по настоящему Договору по всем страховым случаям (в соответствии с п.7.1. настоящего Договора) устанавливается в размере 30.000.000 (Тридцать миллионов) рублей. 4.2. Страховая сумма в отношении Расходов на защиту (в соответствии с п.7.2. настоящего Договора) устанавливается в размере 100.000 (Сто тысяч) рублей.</p>
5. СТРАХОВАЯ ПРЕМИЯ:	<p>5.1. 75.000 (Семьдесят пять тысяч) рублей за период страхования. Оплата страховой премии производится пятью равными платежами в соответствии с выставленными счетами в следующие сроки:</p> <ul style="list-style-type: none"> - первый платеж - в размере 15.000 (Пятнадцать тысяч) рублей в срок по 16.05.2021 г. - второй платеж - в размере 15.000 (Пятнадцать тысяч) рублей в срок по 16.05.2022 г. - третий платеж - в размере 15.000 (Пятнадцать тысяч) рублей в срок по 16.05.2023 г. - четвертый платеж - в размере 15.000 (Пятнадцать тысяч) рублей в срок по 16.05.2024 г. - пятый платеж - в размере 15.000 (Пятнадцать тысяч) рублей в срок по 16.05.2025 г. <p>При нарушении первого платежа страховой премии в срок, установленный в настоящем Договоре как дата уплаты страховой премии, настоящий Договор считается не вступившим в силу и не порождает никаких правовых последствий для его сторон. В случае неплаты второго или последующих платежей страховой премии в срок, установленный настоящим Договором, Страховщик вправе прекратить настоящий Договор в одностороннем порядке, направив Страхователю письменное уведомление. Моментом прекращения настоящего Договора является дата окончания оплаченного страхового периода. Страховщик освобождается от обязанности осуществлять страховую выплату в отношении случаев, произошедших с указанного момента прекращения настоящего Договора. Оценочным страховым периодом является часть предусмотренного настоящим Договором срока страхования, пропорциональная отношению оплаченной премии ко всей премии, причитающейся по настоящему Договору.</p>
6. УСЛОВИЯ СТРАХОВАНИЯ:	<p>6.1. Настоящий Договор заключен и действует в соответствии с Правилами страхования ответственности оценщиков от 06.05.2019 г. (далее - Правила страхования). Перечисленные в настоящем пункте Правила страхования прилагаются к настоящему Договору и являются его неотъемлемой частью. Подписывая настоящий Договор, Страхователь подтверждает, что получил эти Правила страхования, ознакомился с ними и обязуется выполнить.</p>
7. ОБЪЕКТ СТРАХОВАНИЯ:	<p>7.1. Объектом страхования по настоящему Договору являются имущественные интересы, связанные с риском ответственности Страхователя по обязательствам, возникшим вследствие причинения ущерба третьему, заключившему договор на проведение оценки, и (или) иным третьим лицам. 7.2. Объектом страхования также являются не противоречащие законодательству Российской Федерации имущественные интересы Страхователя, связанные с несением согласованных со Страховщиком Расходов на защиту.</p>
8. СТРАХОВОЙ СЛУЧАЙ:	<p>8.1. Страховым случаем является установленный вступившим в законную силу решением арбитражного суда или признанный Страхователем с письменного согласия Страховщика факт причинения ущерба действиями (бездействиями) Страхователя в результате нарушения требований федеральных стандартов оценки, стандартов и правил оценочной деятельности, установленных саморегулируемой организацией оценщиков, членом которой является Страхователь на момент причинения ущерба.</p>

8.2. Страховым случаем также является возникновение у Страхователя расходов на защиту при ведении дел в судебных органах, включая расходы на оплату услуг экспертов и адвокатов, которые были понесены в результате предъявления имущественных претензий.

8.3. Страховая защита по настоящему Договору распространяется на страховые случаи, произошедшие в результате действий (бездействия) Страхователя, возникшие в течение Периода страхования или Ретроактивного периода.

9. СТРАХОВОЕ ВОЗМЕЩЕНИЕ:

9.1. В сумму страхового возмещения, подлежащего выплате Страховщиком при наступлении страхового случая по настоящему Договору, исключаются расходы, указанные в п.п. 10.4.1.1., 10.4.2., 10.4.3. и 10.4.4. Права страхователя.

10. ФРАНШИЗА:

10.1. По настоящему Договору франшиза не устанавливается.

11. УВЕДОМЛЕНИЯ:

11.1. Все письма и уведомления, направленные в соответствии с настоящим Договором, считаются направленными надлежащим образом если уведомление направлено почтовым отправлением по адресу, указанному в п.1.1. и п.2.1. настоящего Договора, если уведомление направлено в виде сообщения электронной почты, по адресу, указанному в таблице, телефонный звонок осуществляется по телефону, указанному в таблице:

	Страхователь	Страховщик
электронная почта:	blatko@okds.ru	prof-mak@ingos.ru
телефонная связь:	+7 925-923-44-04	+7 499/973-02-03

СТРАХОВАТЕЛЬ: Филатов Владимир Дмитриевич

От Страхователя

СТРАХОВЩИК: СПАО «Ингосстрах»

От Страховщика:
Артюховский С.Ю., Руководитель филиала
фактосовла и профессиональное участие, действующий
на основании Доверенности №7864557-4/20 от 24.06.2020





ДОГОВОР

**ОБЯЗАТЕЛЬНОГО СТРАХОВАНИЯ ОТВЕТСТВЕННОСТИ ОЦЕНЩИКА
№ 433-028263/21**

«26» марта 2021 г.

г. Москва

1. СТРАХОВАТЕЛЬ:	<p>1.1. Муратов Алексей Сергеевич Паспортные данные: 46 18 923499, выдан ГУ МВД России по Московской области Адрес регистрации: Московская область, г. Одиново, ул. Тимирязев, д. 16, кв. 109</p>
2. СТРАХОВЩИК:	<p>2.1. Страховое публичное акционерное общество «Ингосстрах» Россия, Москва, ул. Петушья, 11 стр.2</p>
3. ПЕРИОД СТРАХОВАНИЯ (СРОК ДЕЙСТВИЯ ДОГОВОРА СТРАХОВАНИЯ / РЕТРОАКТИВНЫЙ ПЕРИОД):	<p>3.1. С «16» мая 2021 года по «15» мая 2026 года, обе даты включительны, при условии уплаты страховой премии в порядке, предусмотренном настоящим Договором. 3.2. Настоящий Договор покрывает исключительно требования (имущественные претензии) о возмещении реального ущерба, причиненного в Период страхования, заключенные Страхователем в течение срока исковой давности, установленного законодательством Российской Федерации. 3.3. Ретроактивный период по настоящему Договору устанавливается, начиная с даты, когда Страхователь начал осуществлять основную деятельность.</p>
4. СТРАХОВАЯ СУММА:	<p>4.1. Страховая сумма по настоящему Договору по всем страховым случаям (в соответствии с п.7.1. настоящего Договора) устанавливается в размере 30 000 000 (Тридцать миллионов) рублей. 4.2. Страховая сумма в отношении Расходов на защиту (в соответствии с п.7.2. настоящего Договора) устанавливается в размере 100 000 (Сто тысяч) рублей.</p>
5. СТРАХОВАЯ ПРЕМИЯ:	<p>5.1. 75 000 (Семьдесят пять тысяч) рублей за период страхования. Оплата страховой премии производится пятью равными платежами в соответствии с ответственными счетами в следующие сроки:</p> <ul style="list-style-type: none"> - первый платеж – в размере 15 000 (Пятнадцать тысяч) рублей в срок по 16.05.2021 г. - второй платеж – в размере 15 000 (Пятнадцать тысяч) рублей в срок по 16.05.2022 г. - третий платеж – в размере 15 000 (Пятнадцать тысяч) рублей в срок по 16.05.2023 г. - четвертый платеж – в размере 15 000 (Пятнадцать тысяч) рублей в срок по 16.05.2024 г. - пятый платеж – в размере 15 000 (Пятнадцать тысяч) рублей в срок по 16.05.2025 г. <p>При вступлении первого платежа страховой премии в срок, установленный в настоящем Договоре, как дата уплаты страховой премии, настоящий Договор считается во вступившим в силу и не влечет каких-либо правовых последствий для его сторон. В случае уплаты второго или последующих платежей страховых премий в срок, установленный настоящим Договором, Страховщик вправе провозгласить настоящий Договор в одностороннем порядке, направив Страхователю письменное уведомление. Моментом прекращения действия Договора является дата окончания оговоренного страхового периода. Страховщик освобождается от обязанности осуществлять страховую выплату в отношении случаев, произошедших с указанного момента прекращения действия настоящего Договора. Оплатным страховым периодом является часть, предусмотренная настоящим Договором срока страхования, пропорциональная отношению оговоренной премии ко всей премии, причитающейся по настоящему Договору.</p>
6. УСЛОВИЯ СТРАХОВАНИЯ:	<p>6.1. Настоящий Договор заключен и действует в соответствии с Правилами страхования ответственности оценщиков от 06.03.2019 г. (далее – Правила страхования). Перечисленные в настоящем пункте Правила страхования прилагаются к настоящему Договору и являются его неотъемлемой частью. Подписавши настоящий Договор, Страхователь подтверждает, что получил эти Правила страхования, ознакомился с ними и обязуется выполнять.</p>
7. ОБЪЕКТ СТРАХОВАНИЯ:	<p>7.1. Объектом страхования по настоящему Договору являются имущественные интересы, связанные с риском ответственности Страхователя по обязательствам, возникшим вследствие причинения ущерба заказчику, заключившему договор на проведение оценки, и (или) иным третьим лицам. 7.2. Объектом страхования также являются не противоречащие законодательству Российской Федерации имущественные интересы Страхователя, связанные с несением расходов от Страховщиком Расходов на защиту.</p>
8. СТРАХОВОЙ СЛУЧАЕ:	<p>8.1. Страховым случаем является установленный вступившим в законную силу решением арбитражного суда или принятым Страхователем с письменного согласия Страховщика факт причинения ущерба действительным (бесспорным) Страхователем в результате нарушения требований федеральных стандартов оценки, стандартов и правил оценочной деятельности, установленных саморегулируемой организацией оценщиков, членом которой является Страхователь на момент причинения ущерба. 8.2. Страховым случаем также является возникновение у Страхователя расходов на защиту при ведении дел в судебных органах, включая расходы на оплату услуг экспертов и адвокатов, которые были понесены в результате предъявления имущественных претензий.</p>

8.3. Страховая сумма по настоящему Договору распространяется на страховой случай, произошедший в результате действий (бездействия) Страхователя, произошедший в течение Периода страхования или Реституционного периода.

9. СТРАХОВОЕ ВОЗМЕЩЕНИЕ:

9.1. В сумму страхового возмещения, подлежащего выплате Страховщиком при наступлении страхового случая по настоящему Договору, включаются расходы, указанные в п.п. 10.4.1.1., 10.4.2., 10.4.3. и 10.4.4. Правил страхования.

10. ФРАНШИЗА:

10.1. По настоящему Договору франшиза не установлена.

11. УВЕДОМЛЕНИЯ:

11.1. Все письма и уведомления, направляемые в соответствии с настоящим Договором, считаются направленными надлежащим образом если уведомление направлено почтовым отправлением по адресу, указанному в п.1.1. и п.2.1. настоящего Договора, если уведомление направлено в виде сообщения электронной почты, по адресу, указанному в таблице, телефонная связь осуществляется по телефону, указанному в таблице:

	Страхователь	Страховщик
электронная почта:	anrepa@zodba.ru	prof-pnk@pnknet.ru
телефонная связь:	+7 963-638-78-36	+7(499)973-93-01

СТРАХОВАТЕЛЬ: Муртин Алексей Сергеевич

От Страхователя:



СТРАХОВЩИК: СПАС (Минск) Страхование

От Страховщика:

Александровский С.В., Исполнительный директор страховой компании
финансист и профессиональный работник, действующий
на основании Договора №768457-420 от 24.08.2020г.



КВАЛИФИКАЦИОННЫЙ АТТЕСТАТ В ОБЛАСТИ ОЦЕНОЧНОЙ ДЕЯТЕЛЬНОСТИ

№ 018740-1 от 29 марта 2021 г.

Настоящий квалификационный аттестат в области оценочной деятельности по направлению оценочной деятельности

«Оценка недвижимости»

выдан

Филатов Владимир Дмитриевич

на основании решения федерального бюджетного учреждения
«Федеральный ресурсный центр»

от 29 марта 2021 г. № 193

Директор



А.С. Бункин

Квалификационный аттестат выдается на три года и действует
до 29 марта 2024 г.

КВАЛИФИКАЦИОННЫЙ АТТЕСТАТ В ОБЛАСТИ ОЦЕНОЧНОЙ ДЕЯТЕЛЬНОСТИ

№ 018828-3 от 09 апреля 20 21 г.

Настоящий квалификационный аттестат в области оценочной деятельности по направлению оценочной деятельности

«Оценка бизнеса»

выдан

Филатову Владимиру Дмитриевичу

на основании решения федерального бюджетного учреждения
«Федеральный ресурсный центр»

от 09 апреля 20 21 г. № 195

Директор



А.С. Бункин

Квалификационный аттестат выдается на три года и действует
до 09 апреля 20 24 г.

КВАЛИФИКАЦИОННЫЙ АТТЕСТАТ В ОБЛАСТИ ОЦЕНОЧНОЙ ДЕЯТЕЛЬНОСТИ

№ 032133-2 от 03 декабря 20 21г.

Настоящий квалификационный аттестат в области оценочной деятельности по направлению оценочной деятельности

«Оценка движимого имущества»

выдан **Филатову Владимиру Дмитриевичу**

на основании решения федерального бюджетного учреждения
«Федеральный ресурсный центр»

от 03 декабря 20 21г. № 229

Директор


А.С. Бузникин

Квалификационный аттестат выдается на три года и действует
до 03 декабря 20 24г.

КВАЛИФИКАЦИОННЫЙ АТТЕСТАТ В ОБЛАСТИ ОЦЕНОЧНОЙ ДЕЯТЕЛЬНОСТИ

№ 018742-3 от 29 марта 2021 г.

Настоящий квалификационный аттестат в области оценочной деятельности по направлению оценочной деятельности


«Оценка бизнеса»

выдан **Муратов Алексей Сергеевич**

на основании решения федерального бюджетного учреждения
«Федеральный ресурсный центр»

от 29 марта 2021 г. № 193

Директор



А.С. Бункин

Квалификационный аттестат выдается на три года и действует
до 29 марта 2024 г.

КВАЛИФИКАЦИОННЫЙ АТТЕСТАТ В ОБЛАСТИ ОЦЕНОЧНОЙ ДЕЯТЕЛЬНОСТИ

№ 022003-1 от 18 июня 2021 г.

Настоящий квалификационный аттестат в области оценочной деятельности по направлению оценочной деятельности

«Оценка недвижимости»

выдан

Муратову Алексею Сергеевичу

на основании решения федерального бюджетного учреждения
«Федеральный ресурсный центр»

от 18 июня 2021 г. № 204

Директор



А.С. Бужин

Квалификационный аттестат выдается на три года и действует
до 18 июня 2024 г.



014444 - KA1

КВАЛИФИКАЦИОННЫЙ АТТЕСТАТ В ОБЛАСТИ ОЦЕНОЧНОЙ ДЕЯТЕЛЬНОСТИ

№ 032134-2 от 03 декабря 20 21г.

Настоящий квалификационный аттестат в области оценочной деятельности по направлению оценочной деятельности

«Оценка движимого имущества»

выдан

Муратову Алексею Сергеевичу

на основании решения федерального бюджетного учреждения
«Федеральный ресурсный центр»

от 03 декабря 20 21г. № 229

Директор

 А.С. Букин

Квалификационный аттестат выдается на три года и действует
до 03 декабря 20 24г.

ФГИС ЕГРН

полное наименование органа регистрации прав

Раздел 1

Выписка из Единого государственного реестра недвижимости об объекте недвижимости

Сведения о характеристиках объекта недвижимости

На основании запроса от 01.09.2022 г., поступившего на рассмотрение 02.09.2022 г., сообщаем, что согласно записям Единого государственного реестра недвижимости:

Земельный участок	
(вид объекта недвижимости)	
Лист № <u>1</u> Раздела <u>1</u>	Всего листов раздела <u>1</u> : _____
02.09.2022 № 99/2022/4912/18014	Всего листов выписки: _____
Кадастровый номер:	63:01:0118002:687

Номер кадастрового квартала:	63:01:0118002
Дата присвоения кадастрового номера:	23.12.2010
Ранее присвоенный государственный учетный номер:	данные отсутствуют
Адрес:	установлено относительно ориентира, расположенного в границах участка. Почтовый адрес ориентира: Самарская область, г. Самара, Железнодорожный район, ул. Авроры
Площадь:	5866 +/- 26кв. м
Кадастровая стоимость, руб.:	23370261.32
Кадастровые номера расположенных в пределах земельного участка объектов недвижимости:	данные отсутствуют
Кадастровые номера объектов недвижимости, из которых образован объект недвижимости:	63:01:0118002:679
Кадастровые номера образованных объектов недвижимости:	данные отсутствуют
Сведения о включении объекта недвижимости в состав предприятия как имущественного комплекса:	

Государственный регистратор	ФГИС ЕГРН
полное наименование должности	подпись
	инициалы, фамилия

М.П.

Выписка из Единого государственного реестра недвижимости об объекте недвижимости
Сведения о характеристиках объекта недвижимости

Земельный участок		(вид объекта недвижимости)	
Лист № _____	Раздела I _____	Всего листов раздела I : _____	Всего листов выписки: _____
Кадастровый номер:		02.09.2022 № 99/2022/491218014	
		63:01:0118002:687	
Категория земель:	Земли населённых пунктов		
Виды разрешенного использования:	Для объектов общественно-делового значения		
Сведения о кадастровом инженере:	данные отсутствуют		
Сведения о лесах, водных объектах и об иных природных объектах, расположенных в пределах земельного участка:	данные отсутствуют		
Сведения о том, что земельный участок полностью или частично расположен в границах зоны с особыми условиями использования территории или территории объекта культурного наследия	данные отсутствуют		
Сведения о том, что земельный участок расположен в границах особой экономической зоны, территории опережающего социально-экономического развития, зоны территориального развития в Российской Федерации, игорной зоны:	данные отсутствуют		
Сведения о том, что земельный участок расположен в границах особо охраняемой природной территории, охотничьих угодий, лесничеств, лесопарков:	данные отсутствуют		
Сведения о результатах проведения государственного земельного надзора:	данные отсутствуют		
Сведения о расположении земельного участка в границах территории, в отношении которой утвержден проект межевания территории:	данные отсутствуют		
Государственный регистратор	полное наименование должности		ФГИС ЕГРН
	подпись		инициалы, фамилия
	М.П.		

Выписка из Единого государственного реестра недвижимости об объекте недвижимости
Сведения о характеристиках объекта недвижимости

Земельный участок		(вид объекта недвижимости)	
Лист № _____	Раздела I _____	Всего листов раздела I: _____	Всего листов выписки: _____
Кадастровый номер:		63:01:0118002:687	
Условный номер земельного участка:	данные отсутствуют		
Сведения о принятии акта и (или) заключении договора, предусматривающих предоставление в соответствии с земельным законодательством исполнительным органом государственной власти или органом местного самоуправления находящегося в государственной или муниципальной собственности земельного участка для строительства наемного дома социального использования или наемного дома коммерческого использования:	данные отсутствуют		
Сведения о том, что земельный участок или земельные участки образованы на основании решения об изъятии земельного участка и (или) расположенного на нем объекта недвижимости для государственных или муниципальных нужд:	данные отсутствуют		
Сведения о том, что земельный участок образован из земель или земельного участка, государственная собственность на которые не разграничена:	данные отсутствуют		
Сведения о наличии земельного спора о местоположении границ земельных участков:	данные отсутствуют		
Статус записи об объекте недвижимости:	Сведения об объекте недвижимости имеют статус "актуальные"		
Особые отметки:	Сведения о видах разрешенного использования имеют статус «Актуальные незавидельствованные». Право (ограничение права, обременение объекта недвижимости) зарегистрировано на данный объект недвижимости с видами разрешенного использования отсутствуют. Сведения необходимые для заполнения раздела 3.1 отсутствуют.		
Получатель выписки:	Толстенко Сергей Николаевич		
Государственный регистратор	ФГИС ЕГРН		
полное наименование должности	подпись		инициалы, фамилия
М.П.			


Выписка из Единого государственного реестра недвижимости об объекте недвижимости
Сведения о зарегистрированных правах

Земельный участок			
(вид объекта недвижимости)			
Лист №	Раздела 2	Всего листов раздела 2 :	Всего разделов: _____
Кадастровый номер:		Всего листов выписки: _____	
		63:01:0118002:687	
1.	Правообладатель (правообладатели):	1.1.	данные о правообладателе отсутствуют
2.	Вид, номер и дата государственной регистрации права:	2.1.	Долевая собственность, № 63-63-01/231/2011-510 от 21.09.2011
	Ограничение прав и обременение объекта недвижимости:		Доверительное управление
	вид:		01.03.2016
3.	дата государственной регистрации:		63-63-01/231/2011-510
3.1.1.	номер государственной регистрации:		с 24.06.2009 до 01.06.2024
	срок, на который установлено ограничение прав и обременение объекта недвижимости:		Общество с ограниченной ответственностью "Управляющая компания ПРОМСВЯЗЬ", ИНН: 7718218817
	лицо, в пользу которого установлено ограничение прав и обременение объекта недвижимости:		
	основание государственной регистрации:		
4.	основание государственной регистрации:		данные отсутствуют
5.	Договоры участия в долевом строительстве:		данные отсутствуют
6.	Заявленные в судебном порядке права требования:		данные отсутствуют
7.	Сведения о наличии решения об изъятии объекта недвижимости для государственных и муниципальных нужд:		данные отсутствуют
8.	Сведения о невозможности государственной регистрации без личного участия правообладателя или его законного представителя:		данные отсутствуют
9.	Правопритязания и сведения о наличии поступивших, но не рассмотренных заявлений о проведении государственной регистрации права (перехода, прекращения права), ограничения права или обременения объекта недвижимости, сделки в отношении объекта недвижимости:		данные отсутствуют
10.	Сведения об осуществлении государственной регистрации сделки, права, ограничения права без необходимого в силу закона согласия третьего лица, органа:		данные отсутствуют
11.	Сведения о невозможности государственной регистрации перехода, прекращения, ограничения права на земельный участок из земель сельскохозяйственного назначения:		

Государственный регистратор	ФГИС ЕГРН
полное наименование должности	инициалы, фамилия
	подпись

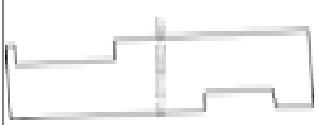
М.П.

Выписка из Единого государственного реестра недвижимости об объекте недвижимости
Описание местоположения земельного участка

Земельный участок	
(вид объекта недвижимости)	
Лист № <u>3</u> Раздела <u>3</u>	Всего листов раздела <u>3</u> : _____ Всего разделов: _____ Всего листов выписки: _____
02.09.2022 № 99/2022/4912/18014	
Кадастровый номер:	63:01:0118002:687
План (чертеж, схема) земельного участка	
	
Масштаб 1: данные отсутствуют	Условные обозначения:
Государственный регистратор	
полное наименование должности	подпись
	инициалы, фамилия
	М.П.

Выписка из Единого государственного реестра недвижимости об объекте недвижимости
Описание местоположения земельного участка

Земельный участок	
(вид объекта недвижимости)	
Лист № <u>3</u> Раздела <u>3</u>	Всего листов раздела <u>3</u> : _____ Всего разделов: _____ Всего листов выписки: _____
Кадастровый номер:	<u>02.09.2022 № 99/2022/491218014</u> 63:01:0118002:687

План (чертеж, схема) земельного участка	
	
Масштаб 1: данные отсутствуют	Условные обозначения:

Государственный регистратор	ФГИС ЕГРН
полное наименование должности	инициалы, фамилия

М.П.

Земельный участок	
(вид объекта недвижимости)	
Лист № <u>3.2</u> Раздела <u>3.2</u>	Всего листов раздела <u>3.2</u> : <u>02.09.2022</u> № <u>99/2022/4912.18014</u>
Всего листов выписки: <u> </u>	
Кадастровый номер: 63:01:0118002:687	

Сведения о характерных точках границы земельного участка			
Система координат			
Зона №			
Номер точки	Координаты		Средняя квадратическая погрешность определения координат характерных точек границ земельного участка, м
	X	Y	
1	2	3	5
1	387572.96	1377388.37	данные отсутствуют
2	387573.96	1377396.46	данные отсутствуют
3	387575.93	1377429.11	данные отсутствуют
4	387571.31	1377429.36	данные отсутствуют
5	387570.74	1377418.6	данные отсутствуют
6	387557.28	1377419.3	данные отсутствуют
7	387516.34	1377421.44	данные отсутствуют
8	387516.89	1377432.43	данные отсутствуют
9	387488.66	1377434.01	данные отсутствуют
10	387410.4	1377438.02	данные отсутствуют
11	387407.34	1377396.48	данные отсутствуют
12	387428.25	1377395.74	данные отсутствуют
13	387428.48	1377400.73	данные отсутствуют
14	387429.48	1377400.67	данные отсутствуют
15	387429.74	1377405.67	данные отсутствуют

Государственный регистратор	ФГИС ЕГРН
полное наименование должности	инициалы, фамилия
	М.П.
	подпись

Выписка из Единого государственного реестра недвижимости об объекте недвижимости
Описание местоположения земельного участка


Земельный участок	
Лист № <u> </u> Раздела 3.2	Всего листов раздела 3.2 : <u> </u> Всего разделов: <u> </u> Всего листов выписки: <u> </u>
	02.09.2022 № 99/2022/491218014
Кадастровый номер:	63:01:0118002:687

Сведения о характерных точках границы земельного участка			
Система координат			
Зона №			
Номер точки	Координаты		Средняя квадратическая погрешность определения координат характерных точек границ земельного участка, м
	X	Y	
1	2	3	5
16	387466.25	1377403.81	данные отсутствуют
17	387467.19	1377402.76	данные отсутствуют
18	387466.64	1377393.78	данные отсутствуют

Государственный регистратор	ФГИС ЕГРН
полное наименование должности	подпись
	инициалы, фамилия


М.П.

Выписка из Единого государственного реестра недвижимости об объекте недвижимости
Сведения о частях земельного участка

Земельный участок			
(вид объекта недвижимости)			
Лист № <u>4</u> Раздела <u>4</u>	Всего листов раздела <u>4</u> : _____	Всего разделов: _____	Всего листов выписки: _____
Кадастровый номер: <u>02.09.2022 № 99/2022/4912/18014</u>		<u>63:01:0118002:687</u>	
План (чертеж, схема) части земельного участка			
Учетный номер части: <u>63:01:0118002:687/1</u>			
Масштаб 1: данные отсутствуют		Условные обозначения:	
Государственный регистратор		ФГИС ЕГРН	
полное наименование должности		подпись	
		инициалы, фамилия	
М.П.			

Выписка из Единого государственного реестра недвижимости об объекте недвижимости
Сведения о частях земельного участка

Земельный участок			
(вид объекта недвижимости)			
Лист № <u>4</u> Раздела <u>4</u>	Всего листов раздела <u>4</u> : _____	Всего разделов: _____	Всего листов выписки: _____
Кадастровый номер: _____		63:01:0118002:687	

План (чертеж, схема) части земельного участка	Учетный номер части: 63:01:0118002:687/2
	
Масштаб 1: данные отсутствуют	Условные обозначения:

Государственный регистратор	ФГИС ЕГРН
полное наименование должности	инициалы, фамилия

М.П.

подпись

Земельный участок			
(вид объекта недвижимости)			
Лист № <u> </u> Раздела 4.1	Всего листов раздела 4.1 : <u> </u>	Всего разделов: <u> </u>	Всего листов выписки: <u> </u>
Кадастровый номер:		63:01:0118002:687	
Учетный номер части	Площадь (м ²)	Содержание ограничения в использовании или ограничения права на объект недвижимости или обременения объекта недвижимости	
1	2	3	
1	58	Иные ограничения (обременения) прав	
2	3635		
Государственный регистратор		подпись	ФГИС ЕГРН
полное наименование должности		инициалы, фамилия	

М.П.

Выписка из Единого государственного реестра недвижимости об объекте недвижимости
Сведения о частях земельного участка

Земельный участок	
(вид объекта недвижимости)	
Лист № <u>4.2</u> Раздела <u>4.2</u>	Всего листов раздела <u>4.2</u> : <u> </u>
Всего листов выписки: <u> </u>	
02.09.2022 № 99/2022/4912/18014	
63:01:0118002:687	
Кадастровый номер:	

Сведения о характерных точках границы части (частей) земельного участка
 Учетный номер части: 1
 Система координат: МСК-05
 Зона №

Номер точки	Координаты, м		Описание закрепления на местности	Средняя квадратическая погрешность определения координат характерных точек границы части земельного участка, м
	X	Y		
1	2	3	4	5
19	387414.23	1377437.82	данные отсутствуют	данные отсутствуют
19	387414.23	1377437.82	данные отсутствуют	данные отсутствуют
20	387412.83	1377437.89	данные отсутствуют	данные отсутствуют
21	387415.79	1377396.18	данные отсутствуют	данные отсутствуют
22	387417.2	1377396.13	данные отсутствуют	данные отсутствуют

Государственный регистратор	полное наименование должности	подпись	ФГИС ЕГРН	инициалы, фамилия
-----------------------------	-------------------------------	---------	-----------	-------------------

М.П.

Выписка из Единого государственного реестра недвижимости об объекте недвижимости
Сведения о частях земельного участка

Земельный участок		(вид объекта недвижимости)	
Лист №	Раздела 4.2.	Всего листов раздела 4.2.:	Всего разделов: _____
		02.09.2022 № 99/2022/4912.18014	
	Кадастровый номер:	63:01:0118002:687	
Сведения о характерных точках границы части (частей) земельного участка			
Учетный номер части: 2			
Система координат: МСК-05			
Зона №			
Номер точки	Координаты, м		Средняя квадратическая погрешность определения координат характерных точек границы части земельного участка, м
	X	Y	
1	2	3	5
5	387570.74	1377418.6	данные отсутствуют
6	387557.28	1377419.3	данные отсутствуют
7	387516.34	1377421.44	данные отсутствуют
8	387516.89	1377432.43	данные отсутствуют
9	387488.66	1377434.01	данные отсутствуют
14	387429.48	1377400.67	данные отсутствуют
15	387429.74	1377405.67	данные отсутствуют
16	387466.25	1377403.81	данные отсутствуют
17	387467.19	1377402.76	данные отсутствуют
23	387569.58	1377397.53	данные отсутствуют
23	387569.58	1377397.53	данные отсутствуют
24	387488.53	1377431.51	данные отсутствуют
25	387485.53	1377431.66	данные отсутствуют
26	387483.49	1377430.86	данные отсутствуют
27	387481.56	1377428.21	данные отсутствуют
28	387481.31	1377423.22	данные отсутствуют
Государственный регистратор		ФГИС ЕГРН	
полное наименование должности		подпись	
		М.П.	
		инициалы, фамилия	

Выписка из Единого государственного реестра недвижимости об объекте недвижимости
Сведения о частях земельного участка

Земельный участок		(вид объекта недвижимости)	
Лист №	Раздела 4.2	Всего листов раздела 4.2 :	Всего разделов: _____
Кадастровый номер:		63:01:0118002:687	
Номер точки	Координаты, м		Средняя квадратическая погрешность определения координат характерных точек границы части земельного участка, м
	X	Y	
1	2	3	5
29	387478.41	1377423.42	данные отсутствуют
30	387473.66	1377423.67	данные отсутствуют
31	387467.38	1377423.99	данные отсутствуют
32	387467.4	1377424.49	данные отсутствуют
33	387460.51	1377424.86	данные отсутствуют
34	387460.48	1377424.36	данные отсутствуют
35	387439.84	1377425.15	данные отсутствуют
36	387440.12	1377430.65	данные отсутствуют
37	387438.02	1377430.76	данные отсутствуют
38	387438.19	1377434.25	данные отсутствуют
39	387436.44	1377434.34	данные отсутствуют
40	387436.47	1377434.94	данные отсутствуют
41	387433.48	1377435.09	данные отсутствуют
42	387433.45	1377434.49	данные отсутствуют
43	387431.45	1377434.59	данные отсутствуют
44	387431.28	1377431.09	данные отсутствуют
45	387430.28	1377431.15	данные отсутствуют
Государственный регистратор		ФГИС ЕГРН	
полное наименование должности		подпись	
		М.П.	
		инициалы, фамилия	

Выписка из Единого государственного реестра недвижимости об объекте недвижимости
Сведения о частях земельного участка

Земельный участок		(вид объекта недвижимости)	
Лист №	Раздела 4.2	Всего листов раздела 4.2 :	Всего листов выписки: _____
		02.09.2022 № 99/2022/491218014	63:01:0118002:687
Кадастровый номер:			

Номер точки	Координаты, м		Описание закрепления на местности	Средняя квадратическая погрешность определения координат характерных точек границы части земельного участка, м
	X	Y		
1	2	3	4	5
46	387430	1377425.65	данные отсутствуют	данные отсутствуют
47	387418.82	1377426.22	данные отсутствуют	данные отсутствуют
48	387417.76	1377405.14	данные отсутствуют	данные отсутствуют
49	387425.39	1377404.89	данные отсутствуют	данные отсутствуют
50	387425.38	1377404.59	данные отсутствуют	данные отсутствуют
51	387428.38	1377404.43	данные отсутствуют	данные отсутствуют
52	387428.18	1377400.74	данные отсутствуют	данные отсутствуют
53	387472.59	1377402.48	данные отсутствуют	данные отсутствуют
54	387477.33	1377402.24	данные отсутствуют	данные отсутствуют
55	387519.43	1377400.09	данные отсутствуют	данные отсутствуют
56	387519.4	1377399.54	данные отсутствуют	данные отсутствуют
57	387522.25	1377399.4	данные отсутствуют	данные отсутствуют
58	387522.28	1377399.95	данные отсутствуют	данные отсутствуют

Государственный регистратор	полное наименование должности	ФГИС ЕГРН	инициалы, фамилия
		подпись	

М.П.

ФГИС ЕГРН

полное наименование организатора прав

Раздел 1

Выписка из Единого государственного реестра недвижимости об объекте недвижимости
Сведения о характеристиках объекта недвижимости

На основании запроса от 02.09.2022 г., поступившего на рассмотрение 02.09.2022 г., сообщаем, что согласно записям Единого государственного реестра недвижимости:

<small>(для объекта недвижимости)</small>	
Лист № <u>1</u> Раздела <u>1</u>	Всего листов раздела <u>1</u> :
02.09.2022 № 99/2022/491324169	Всего листов выписки: _____
Кадастровый номер:	63:01:0118002:1063

Номер кадастрового квартала:	63:01:0118002
Дата присвоения кадастрового номера:	25.02.2011
Ранее присвоенный государственный учетный номер:	Инвентарный номер: 1-39855 (36:401:001:000592470), Кадастровый номер: 63:01:0118002:661:29/11, Условный номер: 63:01:0118002:661:29/11
Адрес:	Самарская область, г. Самара, Железнодорожный район, ул. Авроры, д.110, пом. н8
Площадь:	2061
Назначение:	Нежилое помещение
Наименование:	Нежилое помещение
Номер, тип этажа, на котором расположено помещение, машино-место:	Этаж № 1, Этаж № 2
Вид жилого помещения:	данные отсутствуют
Кадастровая стоимость, руб.:	36231335.43

Государственный регистратор	ФГИС ЕГРН
полное наименование должности	инициала, фамилия

МП

подпись

<small>ОБЛАСТНОЙ КАДАСТРОВЫЙ СЛУЖБЫ</small>		
Почещение	Всего листов раздела <u>1</u> :	Всего листов выписки: _____
Лист № _____	Раздела <u>1</u>	Всего разделов: _____
02.09.2022 № 99/2022/491324169		
Кадастровый номер: 63:01:0118002:1063		
Кадастровые номера иных объектов недвижимости, в пределах которых расположен объект недвижимости:	63:01:0118002:732	
Кадастровые номера объектов недвижимости, из которых образован объект недвижимости:	данные отсутствуют	
Кадастровые номера образованных объектов недвижимости:	данные отсутствуют	
Сведения о включении объекта недвижимости в состав предприятия как имущественного комплекса:		
Сведения о включении объекта недвижимости в состав единого недвижимого комплекса:		
Виды разрешенного использования:	данные отсутствуют	
Сведения о включении объекта недвижимости в реестр объектов культурного наследия:	данные отсутствуют	
Сведения о кадастровом инженере:	данные отсутствуют	
Сведения об отнесении жилого помещения к определенному виду жилых помещений специализированного жилищного фонда, к жилым помещениям наемного дома социального использования или наемного дома коммерческого использования:		
данные отсутствуют		
Государственный регистратор	подпись	ФГИС ЕГРН
полное наименование должности		инициалы, фамилия

МП.

Помещение	
Лист № <u> </u> Раздела <u>I</u>	Всего листов раздела <u>I</u> : <u> </u>
02.09.2022 № 99/2022/491324169	Всего разделов: <u> </u>
Кадастровый номер:	63:01:0118002:1063
Статус записи об объекте недвижимости:	Сведения об объекте недвижимости имеют статус "актуальные, ранее учтенные"
Особые отметки:	Сведения необходимые для заполнения раздела 8 отсутствуют. Сведения необходимые для заполнения раздела 9 отсутствуют.
Получатель выписки:	Толстенко Сергей Николаевич

Государственный регистратор	подпись	ФГИС ЕГРН
полное наименование должности		инициалы, фамилия

МП.

Выписка из Единого государственного реестра недвижимости об объекте недвижимости
Сведения о зарегистрированных правах

Помечание		Всего листов выписки: _____
Лист № _____	Раздел 2	Всего разделов: _____
02.09.2022 № 99/2022/491324169		
Кадастровый номер: 63:01:0118002:1063		
1.	Правообладатель (правообладатели):	1.1. данные о правообладателе отсутствуют
2.	Вид, номер и дата государственной регистрации права:	2.1. Долевая собственность, № 63-63-01/231/2011-506 от 21.09.2011
	Ограничение прав и обременение объекта недвижимости:	
	вид	Доверительное управление
	дата государственной регистрации:	01.03.2016
	номер государственной регистрации:	63-63-01/231/2011-506
3.	3.1.1. срок, на который установлено ограничение прав и обременение объекта недвижимости:	с 24.06.2009 до 01.06.2024
	лицо, в пользу которого установлено ограничение прав и обременение объекта недвижимости:	Общество с ограниченной ответственностью "Управляющая компания ПРОМСВЯЗЬ", ИНН: 7718218817
	основание государственной регистрации:	
5.	Заявленные в судебном порядке права требования:	данные отсутствуют
6.	Сведения о возмещении в отношении зарегистрированного права:	данные отсутствуют
7.	Сведения о наличии решения об изъятии объекта недвижимости для государственных и муниципальных нужд:	данные отсутствуют
8.	Сведения о невозможности государственной регистрации без личного участия правообладателя или его законного представителя:	данные отсутствуют
9.	Правопритязания и сведения о наличии поступивших, но не рассмотренных заявлений о проведении государственной регистрации права (перехода, прекращения права), ограничения права или обременения объекта недвижимости, сделки в отношении объекта недвижимости:	данные отсутствуют
10.	Сведения об осуществлении государственной регистрации сделки, права, ограничения права без необходимого в силу закона согласия третьего лица, органа:	данные отсутствуют

Государственный регистратор	ФГИС ЕГРН
полное наименование должности	инициала, фамилия
МП	
	подпись

ФГИС ЕГРН

полное наименование организатора прав

Раздел 1

Выписка из Единого государственного реестра недвижимости об объекте недвижимости
Сведения о характеристиках объекта недвижимости

На основании запроса от 02.09.2022 г., поступившего на рассмотрение 02.09.2022 г., сообщаем, что согласно записям Единого государственного реестра недвижимости:

Помещение	
Лист № <u>1</u> Раздела <u>1</u>	Всего листов выписки: _____
02.09.2022 № 99/2022/491328754	Всего разделов: _____
Кадастровый номер:	63:01:0118002:1066

Номер кадастрового квартала:	63:01:0118002
Дата присвоения кадастрового номера:	24.02.2011
Ранее присвоенный государственный учетный номер:	Инвентарный номер: 1-39855 (36:401:001:000592470), Кадастровый номер: 63:01:0118002:661:29/10, Условный номер: 63:01:0118002:661:29/10
Адрес:	Самарская область, г. Самара, Железнодорожный район, ул. Авроры, д.110, пом.н11
Площадь:	2479,6
Назначение:	Нежилое помещение
Наименование:	Нежилое помещение
Номер, тип этажа, на котором расположено помещение, машино-место:	Этаж № 3
Вид жилого помещения:	данные отсутствуют
Кадастровая стоимость, руб.:	43590111,27

Государственный регистратор	ФГИС ЕГРН
полное наименование должности	инициала, фамилия

МП

подпись

<small>ОБЛАСТНОЙ КАДАСТРОВЫЙ СЛУЖБЫ</small>		
Почещение	Всего листов раздела I: _____	Всего листов выписки: _____
Лист № _____ Раздела I: _____	Всего разделов: _____	
02.09.2022 № 99/2022/491328754		
Кадастровый номер:	63:01:0118002:1066	
Кадастровые номера иных объектов недвижимости, в пределах которых расположен объект недвижимости:	63:01:0118002:732	
Кадастровые номера объектов недвижимости, из которых образован объект недвижимости:	данные отсутствуют	
Кадастровые номера образованных объектов недвижимости:	данные отсутствуют	
Сведения о включении объекта недвижимости в состав предприятия как имущественного комплекса:		
Сведения о включении объекта недвижимости в состав единого недвижимого комплекса:		
Виды разрешенного использования:	данные отсутствуют	
Сведения о включении объекта недвижимости в реестр объектов культурного наследия:	данные отсутствуют	
Сведения о кадастровом инженере:	данные отсутствуют	
Сведения об отнесении жилого помещения к определенному виду жилых помещений специализированного жилищного фонда, к жилым помещениям наемного дома социального использования или наемного дома коммерческого использования:	данные отсутствуют	
Государственный регистратор	подпись	ФГИС ЕГРН
полное наименование должности		инициалы, фамилия

МП.

Помещение	
Лист № <u> </u> Раздела <u>I</u>	Всего листов раздела <u>I</u> : <u> </u>
02.09.2022 № 99/2022/491328754	Всего разделов: <u> </u>
Кадастровый номер:	63:01:0118002:1066
Статус записи об объекте недвижимости:	Сведения об объекте недвижимости имеют статус "актуальные, ранее учтенные"
Особые отметки:	Сведения необходимые для заполнения раздела 8 отсутствуют. Сведения необходимые для заполнения раздела 9 отсутствуют.
Получатель выписки:	Толстенко Сергей Николаевич

Государственный регистратор	подпись	ФГИС ЕГРН
полное наименование должности		инициалы, фамилия

МП.

Выписка из Единого государственного реестра недвижимости об объекте недвижимости
Сведения о зарегистрированных правах

Помечание		Всего листов выписки: _____
Лист № _____	Раздел 2	Всего разделов: _____
02.09.2022 № 99/2022/491328754		
Кадастровый номер: 63-01-0118002:1066		
1.	Правообладатель (правообладатели):	1.1. данные о правообладателе отсутствуют
2.	Вид, номер и дата государственной регистрации права:	2.1. Долевая собственность, № 63-63-01/231/2011-507 от 21.09.2011
	Ограничение прав и обременение объекта недвижимости:	
	вид	Доверительное управление
	дата государственной регистрации:	01.03.2016
	номер государственной регистрации:	63-63-01/231/2011-507
3.	3.1.1. срок, на который установлено ограничение прав и обременение объекта недвижимости:	с 24.06.2009 до 01.06.2024
	лицо, в пользу которого установлено ограничение прав и обременение объекта недвижимости:	Общество с ограниченной ответственностью "Управляющая компания ПРОМСВЯЗЬ", ИНН: 7718218817
	основание государственной регистрации:	
5.	Заявленные в судебном порядке права требования:	данные отсутствуют
6.	Сведения о возмещении в отношении зарегистрированного права:	данные отсутствуют
7.	Сведения о наличии решения об изъятии объекта недвижимости для государственных и муниципальных нужд:	данные отсутствуют
8.	Сведения о невозможности государственной регистрации без личного участия правообладателя или его законного представителя:	данные отсутствуют
9.	Правопритязания и сведения о наличии поступивших, но не рассмотренных заявлений о проведении государственной регистрации права (перехода, прекращения права), ограничения права или обременения объекта недвижимости, сделки в отношении объекта недвижимости:	данные отсутствуют
10.	Сведения об осуществлении государственной регистрации сделки, права, ограничения права без необходимого в силу закона согласия третьего лица, органа:	данные отсутствуют

Государственный регистратор	ФГИС ЕГРН
полное наименование должности	инициала, фамилия
МП	
	подпись

ФГИС ЕГРН

полное наименование организатора прав

Раздел 1

Выписка из Единого государственного реестра недвижимости об объекте недвижимости
Сведения о характеристиках объекта недвижимости

На основании запроса от 02.09.2022 г., поступившего на рассмотрение 02.09.2022 г., сообщаем, что согласно записям Единого государственного реестра недвижимости:

<small>(для объекта недвижимости)</small>	
Лист № <u>1</u> Раздела <u>1</u>	Всего листов выписки: _____
02.09.2022 № 99/2022/491331964	Всего разделов: _____
Кадастровый номер:	63:01:0118002:1067

Номер кадастрового квартала:	63:01:0118002
Дата присвоения кадастрового номера:	25.02.2011
Ранее присвоенный государственный учетный номер:	Инвентарный номер: 1-39855 (36:401:001:000592470), Кадастровый номер: 63:01:0118002:661:29/13, Условный номер: 63:01:0118002:661:29/13
Адрес:	Самарская область, г. Самара, Железнодорожный район, ул. Авроры, д.110, н12
Площадь:	2321,4
Назначение:	Нежилое помещение
Наименование:	Нежилое помещение
Номер, тип этажа, на котором расположено помещение, машино-место:	Этаж №4
Вид жилого помещения:	данные отсутствуют
Кадастровая стоимость, руб.:	40809035,45

Государственный регистратор	ФГИС ЕГРН
полное наименование должности	инициала, фамилия

МП

подпись

<small>ОБЛАСТЬ КИРОВСКАЯ</small>		
Почещение	Всего листов раздела <u>1</u> :	Всего листов выписки: _____
Лист № _____ Раздела <u>1</u>	Всего разделов: _____	
02.09.2022 № 99/2022/491331964		
Кадастровый номер:	63:01:0118002:1067	
Кадастровые номера иных объектов недвижимости, в пределах которых расположен объект недвижимости:	63:01:0118002:732	
Кадастровые номера объектов недвижимости, из которых образован объект недвижимости:	данные отсутствуют	
Кадастровые номера образованных объектов недвижимости:	данные отсутствуют	
Сведения о включении объекта недвижимости в состав предприятия как имущественного комплекса:		
Сведения о включении объекта недвижимости в состав единого недвижимого комплекса:		
Виды разрешенного использования:	данные отсутствуют	
Сведения о включении объекта недвижимости в реестр объектов культурного наследия:	данные отсутствуют	
Сведения о кадастровом инженере:	данные отсутствуют	
Сведения об отнесении жилого помещения к определенному виду жилых помещений специализированного жилищного фонда, к жилым помещениям наемного дома социального использования или наемного дома коммерческого использования:	данные отсутствуют	
Государственный регистратор	подпись	ФГИС ЕГРН
полное наименование должности		инициалы, фамилия

МП.

Помещение	
Лист № <u> </u> Раздела <u>I</u>	Всего листов раздела <u>I</u> : <u> </u>
02.09.2022 № 99/2022/491331964	Всего разделов: <u> </u>
Кадастровый номер:	63:01:0118002:1067
Статус записи об объекте недвижимости:	Сведения об объекте недвижимости имеют статус "актуальные, ранее учтенные"
Особые отметки:	Сведения необходимые для заполнения раздела 8 отсутствуют. Сведения необходимые для заполнения раздела 9 отсутствуют.
Получатель выписки:	Толстенко Сергей Николаевич

Государственный регистратор	подпись	ФГИС ЕГРН
полное наименование должности		инициалы, фамилия

МП.

Выписка из Единого государственного реестра недвижимости об объекте недвижимости
Сведения о зарегистрированных правах

Помечание		Всего листов раздела 2.:	Всего листов выписки:
Лист № 02.09.2022 Раздела 2.		№ 99/2022/491331964	
Кадастровый номер: 63:01:0118002:1067			
1.	Правообладатель (правообладатели):	1.1. Данные о правообладателе отсутствуют	
2.	Вид, номер и дата государственной регистрации права:	2.1. Долевая собственность, № 63-63-01/231/2011-508 от 21.09.2011	
Ограничение прав и обременение объекта недвижимости:			
вид		Аренда (в том числе, субаренда)	
дата государственной регистрации:		21.09.2011	
номер государственной регистрации:		63-63-01/024/2010-355	
срок, на который установлено ограничение прав и обременение объекта недвижимости:		с 14.12.2009 по 30.11.2012	
3.1.1.	лицо, в пользу которого установлено ограничение прав и обременение объекта недвижимости:	Общество с ограниченной ответственностью "Агентство недвижимости "Арбат", ИНН: 6367043560	
основание государственной регистрации:		'Договор №114/12/09 аренды недвижимого имущества от 14.12.2009 г. , номер регистрации 63-63-01/024/2010-355 от 10.03.2010 г. ' №114/12/09 от 14.12.2009;	
основание государственной регистрации:		'Договор купли-продажи недвижимого имущества' от 08.09.2011	
вид		Доверительное управление	
дата государственной регистрации:		01.03.2016	
номер государственной регистрации:		63-63-01/231/2011-508	
3.1.2.	срок, на который установлено ограничение прав и обременение объекта недвижимости:	с 24.06.2009 до 01.06.2024	
лицо, в пользу которого установлено ограничение прав и обременение объекта недвижимости:		Общество с ограниченной ответственностью "Управляющая компания ПРОМСВЯЗЬ", ИНН: 7718218817	
основание государственной регистрации:			
5.	Заявленные в судебном порядке права требования:	данные отсутствуют	
6.	Сведения о возращении в отношении зарегистрированного права:	данные отсутствуют	
7.	Сведения о наличии решения об изъятии объекта недвижимости для государственных и муниципальных нужд	данные отсутствуют	
8.	Сведения о невозможности государственной регистрации без личного участия правообладателя или его законного представителя:	данные отсутствуют	
9.	Правоприменения и сведения о наличии поступивших, но не рассмотренных заявлений о проведении государственной регистрации права (перехода, прекращения права), ограничения права или обременения объекта недвижимости, сделки в отношении объекта недвижимости:	данные отсутствуют	
10.	Сведения об осуществлении государственной регистрации сделки, права, ограничения права без необходимого в силу закона согласия третьего лица, органа:	данные отсутствуют	

Государственный регистратор	ФГИС ЕГРН
полное наименование должности	инициала, фамилия
	подпись
МП.	

ФГИС ЕГРН

полное наименование организатора прав

Раздел 1

Выписка из Единого государственного реестра недвижимости об объекте недвижимости
Сведения о характеристиках объекта недвижимости

На основании запроса от 02.09.2022 г., поступившего на рассмотрение 02.09.2022 г., сообщаем, что согласно записям Единого государственного реестра недвижимости:

<small>(для объектов недвижимости)</small>	
Лист № <u>1</u> Раздела <u>1</u>	Всего листов раздела <u>1</u> :
02.09.2022 № 99/2022/491334907	Всего листов выписки: _____
Кадастровый номер:	63:01:0118002:1068

Номер кадастрового квартала:	63:01:0118002
Дата присвоения кадастрового номера:	25.02.2011
Ранее присвоенный государственный учетный номер:	Инвентарный номер: 1-39855 (36:401:001:000592470), Кадастровый номер: 63:01:0118002:661:29/12, Условный номер: 63:01:0118002:661:29/12
Адрес:	Самарская область, г. Самара, Железнодорожный район, ул. Авроры, д.110 пом.п13
Площадь:	2495
Назначение:	Нежилое помещение
Наименование:	Нежилое помещение
Номер, тип этажа, на котором расположено помещение, машино-место:	Мансарда № 1, Технический этаж № 1
Вид жилого помещения:	данные отсутствуют
Кадастровая стоимость, руб.:	43860835.47

Государственный регистратор	ФГИС ЕГРН
полное наименование должности	инициала, фамилия

МП

подпись

<small>ОБЛАСТНОЙ КАДАСТРОВЫЙ СЛУЖБЫ</small>		
Почещение	Всего листов раздела 1.:	Всего листов выписки:
Лист № 1 Раздела 1		
02.09.2022 № 99/2022/491334907		
Кадастровый номер:	63:01:0118002:1068	
Кадастровые номера иных объектов недвижимости, в пределах которых расположен объект недвижимости:	63:01:0118002:732	
Кадастровые номера объектов недвижимости, из которых образован объект недвижимости:	данные отсутствуют	
Кадастровые номера образованных объектов недвижимости:	данные отсутствуют	
Сведения о включении объекта недвижимости в состав предприятия как имущественного комплекса:		
Сведения о включении объекта недвижимости в состав единого недвижимого комплекса:		
Виды разрешенного использования:	данные отсутствуют	
Сведения о включении объекта недвижимости в реестр объектов культурного наследия:	данные отсутствуют	
Сведения о кадастровом инженере:	данные отсутствуют	
Сведения об отнесении жилого помещения к определенному виду жилых помещений специализированного жилищного фонда, к жилым помещениям наемного дома социального использования или наемного дома коммерческого использования:	данные отсутствуют	
Государственный регистратор	подпись	ФГИС ЕГРН
полное наименование должности		инициалы, фамилия

МП.

Помещение	
Лист № <u> </u> Раздела <u> I </u>	Всего листов раздела <u> I </u> : _____
02.09.2022 № 99/2022/491334907	Всего разделов: _____
Кадастровый номер:	63:01:0118002:1068
Статус записи об объекте недвижимости:	Сведения об объекте недвижимости имеют статус "актуальные, ранее учтенные"
Особые отметки:	Сведения необходимые для заполнения раздела 8 отсутствуют. Сведения необходимые для заполнения раздела 9 отсутствуют.
Получатель выписки:	Толстенко Сергей Николаевич

Государственный регистратор	подпись	ФГИС ЕГРН
полное наименование должности		инициалы, фамилия
МП.		

Выписка из Единого государственного реестра недвижимости об объекте недвижимости
Сведения о зарегистрированных правах

Помечание		Всего листов выписки: _____
Лист № <u>2</u> Раздела <u>2</u>	Всего разделов: _____	Всего листов выписки: _____
02.09.2022 № 99/2022/491334907		
Кадастровый номер: 63:01:0118002:1068		
1. Правообладатель (правообладатели):	1.1. Данные о правообладателе отсутствуют	
2. Вид, номер и дата государственной регистрации права:	2.1. Долевая собственность, № 63-63-01/231/2011-509 от 21.09.2011	
Ограничение прав и обременение объекта недвижимости:		
вид	Доверительное управление	
дата государственной регистрации:	01.03.2016	
номер государственной регистрации:	63-63-01/231/2011-509	
3.1.1. срок, на который установлено ограничение прав и обременение объекта недвижимости:	с 24.06.2009 до 01.06.2024	
лицо, в пользу которого установлено ограничение прав и обременение объекта недвижимости:	Общество с ограниченной ответственностью "Управляющая компания ПРОМСВЯЗЬ", ИНН: 7718218817	
основание государственной регистрации:		
5. Заявленные в судебном порядке права требования:	данные отсутствуют	
6. Сведения о возражении в отношении зарегистрированного права:	данные отсутствуют	
7. Сведения о наличии решения об изъятии объекта недвижимости для государственных и муниципальных нужд:	данные отсутствуют	
8. Сведения о невозможности государственной регистрации без личного участия правообладателя или его законного представителя:	данные отсутствуют	
9. Правопритязания и сведения о наличии поступивших, но не рассмотренных заявлений о проведении государственной регистрации права (перехода, прекращения права), ограничения права или обременения объекта недвижимости, сделки в отношении объекта недвижимости:	данные отсутствуют	
10. Сведения об осуществлении государственной регистрации сделки, права, ограничения права без необходимого в силу закона согласия третьего лица, органа:	данные отсутствуют	

Государственный регистратор	подпись	ФГИС ЕГРН
полное наименование должности		инициала, фамилия

МП

8 700 000 ₽

+7 917 962-57-59



АГЕНТСТВО НЕДВИЖИМОСТИ

**Регион Бизнес
Недвижимость**



 **Документы проверены**

Офис (С), 265 м²**в бизнес-центре «на ул. Революционная, 70Е»**

Самарская область, Самара, р-н Октябрьский, Революционная ул., 70Е

Гагаринская · 12 мин. пешком

**265 м²**

Площадь

3 из 3

Этаж

Свободно

Помещение

С

Класс

Продается офисное помещение 265 кв. м на 3 этаже в 3х этажном офисном здании по адресу: Самара, Октябрьский район, Революционная, 70, литера е.

- в собственности, свидетельство (нежилое помещение);
- удобные подъездные пути, хорошая транспортная развязка;
- район деловой активности;
- возможна перепланировка (несущие стены по периметру);
- кондиционеры;
- доступ 24/7;
- системы охранной и пожарной сигнализации;
- выделенная оптическая линия связи;
- водоснабжение, санузел на этаже;

Стоимость продажи 8. 700. 000 рублей.

Без комиссии для покупателя

Для просмотра помещения или уточнения информации Вы можете в любое время написать нам в чат или позвонить.

Напишите параметры требуемого помещения, с указанием способа контакта и мы вышлем Вам подходящие варианты.

Хавонов Вячеслав
Регион Бизнес Недвижимость
Арт. 30357855

Остались вопросы по объявлению?

Позвоните владельцу объявления
и уточните необходимую информацию.

Позвонить

Отзыв о сайте





Войдите или зарегистрируйтесь для просмотра информации

[Войти](#)

- 👁 Просматривайте условия сделки и всю информацию об объекте
- 🔖 Сохраняйте фильтры в поиске и не вводите заново
- ❤ Доступ к избранному с любого устройства
- ✓ Неограниченное добавление в избранное

Самарская область, Самара, р-н Октябрьский, Революционная ул., 70Е
Гагаринская 12 мин. пешком

Административное здание на ул. Революционная, 70Е

Год постройки	2004
Тип здания	Административное здание
Категория здания	Действующее
Площадь участка	0,2 га
Общая площадь	6 000 м²

🏠 Местное кондиционирование

[📄 Экспорт](#) [🖨 Печать](#) [🚩 Пожаловаться](#)

16 000 000 ₽

УСН

+7 967 722-92-01



АГЕНТСТВО НЕДВИЖИМОСТИ

Лайф Групп 🛡️

🔍 Документы проверены

Офис, 453,8 м²

Самарская область, Самара, р-н Советский, мкр. Машстрой, Севастопольский пер., 1



453,8 м²

Площадь

2 из 2

Этаж

Свободно

Помещение

Продам офис на втором этаже встроено-пристроенного двухэтажного нежилого помещения. Кабинетная планировка (11 кабинетов). Высота потолков Н-3 м, выделенной мощностью 15 кВт. Отдельный вход.

В шаговой доступности остановки общественного транспорта, супермаркет Пятерочка, торговые организации, мини-отель и др.

Остались вопросы по объявлению?

Позвоните владельцу объявления и уточните необходимую информацию.

[Позвонить](#)



**Войдите или зарегистрируйтесь
для просмотра информации**

[Войти](#)

- 👁 Просматривайте условия сделки и всю информацию об объекте
- 🔖 Сохраняйте фильтры в поиске и не вводите заново

[Отзыв о сайте](#)

 Доступ к избранному с любого устройства  Неограниченное добавление в избранное

Самарская область, Самара, р-н Советский, мкр. Машстрой, Севастопольский пер., 1

Общая площадь 453,8 м²

 Экспорт  Печать  Пожаловаться

4 900 000 ₽ ↓

+7 967 723-72-26

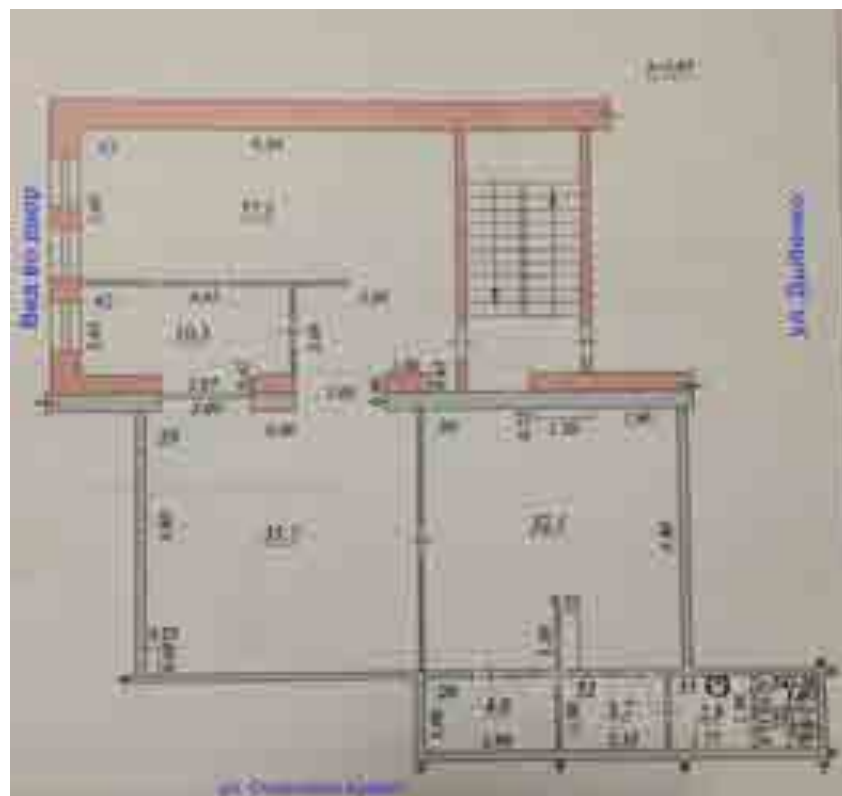
Ещё 11 объектов



Офис, 129 м²

в многофункциональном комплексе «на ул. Советской Армии, 99А»

Самарская область, Самара, р-н Советский, ул. Советской Армии, 99А



129 м²

Площадь

3 из 3

Этаж

Свободно

Помещение

г. Самара, Советский район, ул. Дыбенко/Советской Армии, дом 99А. Офис находится на 3 этаже 3-х этажного офисного кирпичного здания. Общая площадь 129 кв. м. Отличное состояние, пластиковые окна, перегородки, линолеум на полу, кондиционеры, интернет. Есть встроенный шкаф для одежды, санузел.

Густонаселенный жилой "спальник" массив. На расстоянии одной остановки ТЦ Космопорт, Леруа Мерлен, Ашан, Парк Дружба, развязка Антонова-Овсенко/Советской Армии. Удобные подъездные пути, есть парковка. Возможна продажа по ипотеке, а также аренда с последующим выкупом.

Остались вопросы по объявлению?

Позвоните владельцу объявления
и уточните необходимую информацию.

[Позвонить](#)



**Войдите или зарегистрируйтесь
для просмотра информации**

[Отзыв о сайте](#)





[Войти](#)

- Просматривайте условия сделки и всю информацию об объекте
- Сохраняйте фильтры в поиске и не вводите заново
- Доступ к избранному с любого устройства
- Неограниченное добавление в избранное

Самарская область, Самара, р-н Советский, ул. Советской Армии, 99А

Многофункциональный комплекс на ул. Советской Армии, 99А

Год постройки	2002
Тип здания	Многофункциональный комплекс
Категория здания	Действующее
Площадь участка	0,07 га
Общая площадь	3 384,4 м²

-  Приточная вентиляция
-  Местное кондиционирование
-  Центральное отопление
-  Сигнализация

[Экспорт](#) [Печать](#) [Пожаловаться](#)

8 400 000 ₽ ↑

+7 917 962-57-59



АГЕНТСТВО НЕДВИЖИМОСТИ

Регион Бизнес

Недвижимость



🔒 Документы проверены

Офис, 248 м²

Самарская область, Самара, р-н Октябрьский, Революционная ул., 70лит2

Гагаринская · 8 мин. пешком



248 м²

Площадь

4 из 4

Этаж

Свободно

Помещение

Продается офисное помещение 248 кв. м на 4 этаже в 4х этажном офисном здании по адресу: Самара, Октябрьский район, Революционная, 70, литера 2.

- в собственности, свидетельство (нежилое помещение);
- удобные подъездные пути, хорошая транспортная развязка;
- район деловой активности;
- кабинетная система (8 кабинетов) в отдельном блоке;
- возможна перепланировка (несущие стены по периметру);
- все коммуникации, кондиционирование, принудительная вытяжка;
- доступ 24/7;
- системы охранной и пожарной сигнализации;
- выделенная оптическая линия связи;
- водоснабжение, санузел на этаже;
- разрешенная мощность 15 кВт (выделенный кабель);
- качественный ремонт

Окупаемость 8 лет

Стоимость продажи 8. 400. 000 рублей.

Без комиссии для покупателя

Для просмотра помещения или уточнения информации Вы можете в любое время написать нам в чат или позвонить.
Напишите параметры требуемого помещения, с указанием способа контакта и мы свяжемся с Вами.

Хавонов Вячеслав
Регион Бизнес Недвижимость
Арт. 28730205

Остались вопросы по объявлению?

Позвоните владельцу объявления
и уточните необходимую информацию.

[Позвонить](#)**Войдите или зарегистрируйтесь
для просмотра информации**[Войти](#)

- 👁 Просматривайте условия сделки и всю информацию об объекте
- 🔒 Сохраняйте фильтры в поиске и не вводите заново
- ❤ Доступ к избранному с любого устройства
- ✓ Неограниченное добавление в избранное

Самарская область, Самара, р-н Октябрьский, Революционная ул., 70лит2

Гагаринская 8 мин. пешком

Тип здания

Административное здание

Общая площадь

248 м²

[Экспорт](#) [Печать](#) [Пожаловаться](#)



Аренда Продажа Новостройки Коммерческая Ещё



+ Разместить объявление

Войти

69 000 000 ₽

+7 917 961-08-23



АГЕНТСТВО НЕДВИЖИМОСТИ

Пять звезд

Документы проверены



РИЕЛТОР

Владимир Хашев

Офис, 2 064,3 м²

в специализированном торговом центре «Мягофф»

Самарская область, Самара, р-н Октябрьский, Революционная ул., 70

Гагаринская · 10 мин. пешком



2 064,3 м²

Площадь

1 из 3

Этаж

Свободно

Помещение

Продаётся нежилое помещение в отдельно стоящем 3-х этажном здании на 1 линии ул. Революционная/Гаражная. Густонаселённый район современной многоэтажной жилой застройки. Два отдельных входа, свободная планировка, высокие потолки, все коммуникации. Установлена приточно-вытяжная вентиляция и система кондиционирования, 50 кВт выделенной мощности электроэнергии. Много места для рекламы на фасаде здания, удобная транспортная развязка, есть парковка. Рядом расположены мебельный центр Мягофф, Самарский Государственный колледж, офисные центры, магазины формата стрит-ритейл и т.д. Отлично подойдёт под любой вид торговой деятельности.

Остались вопросы по объявлению?

Позвоните владельцу объявления
и уточните необходимую информацию.

[Позвонить](#)





Войдите или зарегистрируйтесь для просмотра информации

[Войти](#)

- 🕒 Просматривайте условия сделки и всю информацию об объекте
- 🔍 Сохраняйте фильтры в поиске и не вводите заново
- ❤️ Доступ к избранному с любого устройства
- ✓ Неограниченное добавление в избранное

Самарская область, Самара, р-н Октябрьский, Революционная ул., 70

Гагаринская 10 мин. пешком

Специализированный торговый центр Мягофф

Год постройки	2006
Тип здания	Специализированный торговый центр
Категория здания	Действующее
Площадь участка	1 га
Общая площадь	25 000 м²
Масштаб торгового комплекса	Суперокружной


- 🌀 Приточная вентиляция
- 🏠 Местное кондиционирование
- 🔥 Центральное отопление
- 🚒 Сигнализация

[📄 Экспорт](#) [🖨 Печать](#) [⚠️ Пожаловаться](#)

245 000 ₪/мес. ↓

Включены НДС; без комиссии

+7 967 722-92-01



АГЕНТСТВО НЕДВИЖИМОСТИ

Лайф Групп 🛡️

🔗 Документы проверены

Офис (В), 553 м²

в бизнес-центре «Флагман»

Самарская область, Самара, р-н Железнодорожный, мкр. Гагарина, Партизанская ул., 82А

Гагаринская · 15 мин. пешком



553 м²

Площадь

2 из 6

Этаж

Свободно

Помещение

В

Класс

Сдается в аренду офисное помещение на втором этаже офисного здания в Железнодорожном районе. Шестиэтажное офисное здание расположено в наиболее удобном для ведения бизнеса месте в географическом центре города. Рядом со зданием расположены остановки общественного транспорта, станция метрополитена и автостанция Аврора - в радиусе 1 км. Наличие большого количества альтернативных маршрутов в любую точку города и удобные подъездные пути является одним из неоспоримых преимуществ данной локации. На данный момент помещение имеет планировку кабинетного типа 10 кабинетов. Возможна перепланировка. Помещение занимает весь второй этаж. Здание оборудовано лифтом. Подключено ко всем инженерным коммуникациям. Высота потолков Н-3.15м. Установлена пожарно-охранная сигнализация. Есть запасной выход. Рядом парковка и остановки общественного транспорта.

Остались вопросы по объявлению?

Позвоните владельцу объявления
и уточните необходимую информацию.

[Позвонить](#)





Войдите или зарегистрируйтесь для просмотра информации

[Войти](#)

- 🕒 Просматривайте условия сделки и всю информацию об объекте
- 🔍 Сохраняйте фильтры в поиске и не вводите заново
- ❤️ Доступ к избранному с любого устройства
- ✓ Неограниченное добавление в избранное

Самарская область, Самара, р-н Железнодорожный, мкр. Гагарина, Партизанская ул., 82А
Гагаринская 15 мин. пешком

Бизнес-центр Флагман

Год постройки	2012
Тип здания	Бизнес-центр
Категория здания	Действующее
Площадь участка	0,1 га
Общая площадь	4 535 м ²

- 🌀 Приточная вентиляция
- 🏠 Местное кондиционирование
- 🚒 Сигнализация

[📄 Экспорт](#) [🖨 Печать](#) [⚠️ Пожаловаться](#)

91 800 ₽/мес.

Включены коммунальные платежи, УСН;
без комиссии

+7 917 962-57-59



АГЕНТСТВО НЕДВИЖИМОСТИ

**Регион Бизнес
Недвижимость**



 **Документы проверены**

Офис (В+), 360 м²

Самарская область, Самара, р-н Советский, Заводское ш., 5

Гагаринская · 8 мин. на транспорте



360 м²

Площадь

2 из 3

Этаж

Свободно

Помещение

В+

Класс

Сдается в аренду офис на 2 этаже в отдельном 3-х этажном здании (офисный центр) площадью 360 кв. м. расположено на территории производственного комплекса по адресу: Самарская область, г. Самара, Советский район, Заводское шоссе, д. 5

От собственника, без комиссии.

Основные характеристики и преимущества помещения:

- в собственности, свидетельство (нежилое помещение);

- располагается в промышленной части города, офисный центр с арендаторами;
- удобные подъездные пути с Заводского шоссе;
- блок кабинетной системы (19 кабинетов, нарезка 8 кв м, 12 кв м, 18 кв м и 24 кв м);
- два входа;
- качественный, внутренний ремонт на стадии завершения;
- полы плитка, потолки армстронг, стены под покраску, пластиковые окна;
- пожарная и охранная сигнализация, интернет;
- водоснабжение хол/гор., сан узел на этаже;
- возможность размещения рекламы над входом;
- электрифицировано, мощность до 1 МВт, (возможность увеличения);
- отдельные ворота для въезда в комплекс, огорожен, круглосуточная охрана;
- доступ 24/7 по согласованию;
- парковка;

Стоимость аренды 255 руб. кв. м.

Идеально подходит для офиса компании

По всем вопросам можете обратиться к специалисту
Яговитова Анастасия

"Регион Бизнес Недвижимость"

Арт. 19344616

Остались вопросы по объявлению?

Позвоните владельцу объявления
и уточните необходимую информацию.

[Позвонить](#)**Войдите или зарегистрируйтесь
для просмотра информации**[Войти](#)

- 👁 Просматривайте условия сделки и всю информацию об объекте
- 🔒 Сохраняйте фильтры в поиске и не вводите заново
- 📍 Доступ к избранному с любого устройства
- ✓ Неограниченное добавление в избранное

Самарская область, Самара, р-н Советский, Заводское ш., 5

Гагаринская 8 мин. на транспорте

Общая площадь

360 м²

[Экспорт](#) [Печать](#) [Пожаловаться](#)

31 640 ₽/мес.

+7 917 101-26-77

+7 967 723-12-52



АГЕНТСТВО НЕДВИЖИМОСТИ

Бригантина 🛡️

📄 Документы проверены

Офис, 113 м²

Самарская область, Самара, р-н Железнодорожный, мкр. Гагарина, Партизанская ул., 80а



113 м²

Площадь

2 из 11

Этаж

Свободно

Помещение

Предлагается в аренду офисное помещение 113 кв. м. на первой линии ул. Партизанская, 80 "а" в Железнодорожном районе. Возможное использование: офис, колл-центр, интернет-магазин, магазин-склад, выставочный центр, ателье, косметология, парикмахерская и т. д. Вход в помещение свободный(отдельный вход), доступ круглосуточный. На прилегающей территории имеется парковка для арендаторов и посетителей. Находится в месте высокого автомобильного и пешеходного трафика. Помещение без мебели, установлены сплит-системы, интернет. Партизанская/Мяги/Дзержинского/Тухачевского/Аэрод ромная/Гагарина

Остались вопросы по объявлению?

Позвоните владельцу объявления и уточните необходимую информацию.

Позвонить



Войдите или зарегистрируйтесь
для просмотра информации

Войти

👁 Просматривайте условия сделки и всю информацию об

🔍 Сохраняйте фильтры в поиске и не вводите заново

👍 Отзыв о сайте

 Доступ к избранному с любого устройства  Неограниченное добавление в избранное

Самарская область, Самара, р-н Железнодорожный, мкр. Гагарина, Партизанская ул., 80а

Общая площадь 113 м²

 Экспорт  Печать  Пожаловаться



Все категории

Поиск по объявлениям

Найти

Самара, район, метро


Москва · ... · Коммерческая недвижимость · Сдам · Офисное помещение

Сдам офис

Добавить в избранное

Сравнить

Добавить заметку

**256 935 Р****В МЕСЯЦ** ▾4 200 Р в год за м², без залога, без комиссии

8 917 941-66-36

Написать сообщение

Отвечает около 30 минут

Спросите у арендодателя

Здравствуйте! →

Ещё сдаёте?

Торг уместен?

Когда можно посмотреть?

Регион Бизнес Недвижимость

Компания


На Авито с августа 2012 🏆

Реквизиты проверены

Подписаться на продавца

Контактное лицо

Мишина Ирина



О помещении

Общая площадь: 734.1 м²

Этаж: 2

Отделка: офисная

Планировка: кабинетная

Тип аренды: прямая

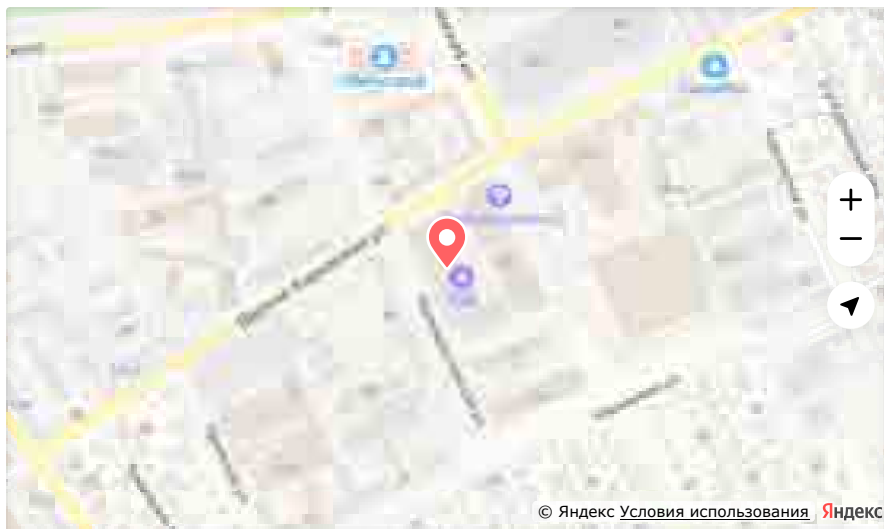
Расположение

Самарская область, Самара, Железнодорожный район, Верхне-Карьерная ул., 3А

● Гагаринская 🚶 21–30 мин. ● Московская 🚶 от 31 мин.

● Спортивная 🚶 от 31 мин.

Скрыть карту ^



Описание

Сдам офис площадью 734 кв.м. Помещение расположено на 2 этаже 3 этажного дома. Самарская область по адресу Верхне-Карьерная, в Железнодорожном районе г. Самара.

Основные преимущества объекта

- в собственности-
- географический центр
- разделено на три блока
- своя столовая
- ресепшн
- круглосуточная охрана
- есть площади от 45 м2

Стоимость всего офиса 256 935 = к/у

По всем вопросам обращайтесь к персональному агенту Мишиной Ирине

Арт. 19344788

О здании

Тип здания: административное здание

Парковка: на улице

№ 2293275140 · 22 февраля в 23:13 · 115 просмотров (+0 сегодня)

Пожаловаться

Похожие объявления



Офисное одноэтажное здание 456 м

114 000 Р в месяц

Самарская область, Самара, Клиническая ул., 257, Гагаринская
21 февраля 05:11



Аренда офисов в центре Самары

245 000 Р в месяц

Самарская область, Самара, ул. Буянова, 1, Алабинская
6 марта 08:15



Сдам офисное помещение, 192 м²

90 000 Р в месяц

Самарская область, Самара, Новоурицкая ул., 85В, Гагаринская
8 февраля 08:02



Офис, 581 м²

125 400 Р в месяц

Самарская область, Самара, ул. Льва Толстого, 123, Алабинская
2 марта 14:22



Офис, 553 м²

245 000 Р в месяц

Самарская область, Самара, Партизанская ул., 82А, Гагаринская
1 марта 11:31



Офис, 581 м²

83 600 Р в месяц

Самарская область, Самара, ул. Льва Толстого, 123, Алабинская
2 марта 14:18

[Авито Журнал](#)

[Блог](#)

[Мобильное приложение](#)

сайте «Авито» России

О

Правила Авито. Политика обработки данных

Используя услуги на Авито, вы принимаете [оферту](#).

[Показать ещё объявления](#)

400 000 ₺/мес.

Включены НДС; без комиссии

+7 903 335-22-98

+7 987 166-09-45



АГЕНТСТВО НЕДВИЖИМОСТИ

Камертон
недвижимости



 **Документы проверены**



РИЕЛТОР

Максим Рахман

Офис, 973 м²

в офисном центре «на ул. Авроры, 110к1»

Самарская область, Самара, р-н Железнодорожный, мкр. 6, ул. Авроры, 110к1

Спортивная · 4 мин. на транспорте



973 м²

Площадь

2 из 5

Этаж

Свободно

Помещение

Офисное помещение 1086,8 кв.м с новым ремонтом в офисном центре. Доступ в помещение осуществляется по СКУД. Свободная планировка, удобное зонирование. Дизайнерский ремонт, кондиционирование. Парковка. Инфраструктура отвечает всем ожиданиям от центра деловой активности города. Высокий автомобильный и пешеходный трафик, рядом остановки общественного транспорта. В стоимость аренды включены коммунальные услуги, а также клининг помещения.

Остались вопросы по объявлению?

Позвоните владельцу объявления
и уточните необходимую информацию.

[Позвонить](#)





Войдите или зарегистрируйтесь для просмотра информации

Войти

- 🕒 Просматривайте условия сделки и всю информацию об объекте
- 🔍 Сохраняйте фильтры в поиске и не вводите заново
- ❤️ Доступ к избранному с любого устройства
- ✓ Неограниченное добавление в избранное

Самарская область, Самара, р-н Железнодорожный, мкр. 6, ул. Авроры, 110к1

Спортивная 4 мин. на транспорте

на ул. Авроры, 110к1

Год постройки	2000
Категория здания	Действующее
Площадь участка	0,12 га
Общая площадь	5 866 м²

- 🌀 Приточная вентиляция
- 🏠 Местное кондиционирование
- 🚒 Сигнализация

📄 Экспорт 🖨 Печать ⚠️ Пожаловаться

Заключительный лист отчета
ООО «ОКБС»[®]

<< _____ ООО «ОКБС»[®] _____ >>

<< _____ ООО «ОКБС»[®] _____ >>

<< _____ ООО «ОКБС»[®] _____ >>

<< _____ ООО «ОКБС»[™] _____ >>

<< _____ ООО «ОКБС»[®] _____ >>

<< _____ ООО «ОКБС»[®] _____ >>

<< _____ ООО «ОКБС»[™] _____ >>

<< _____ ООО «ОКБС»[®] _____ >>

<< _____ ООО «ОКБС»[®] _____ >>

<< _____ ООО «ОКБС»[®] _____ >>

<< _____ ООО «ОКБС»[®] _____ >>

<< _____ ООО «ОКБС»[®] _____ >>

<< _____ ООО «ОКБС»[®] _____ >>

<< _____ ООО «ОКБС»[®] _____ >>

<< _____ ООО «ОКБС»[®] _____ >>