



Рынок акций

Индекс Мосбиржи вырос на +0,4% за неделю 12.04–19.04:

- ИТ (МОЕХИТ) = +4,2%
- Металлы и добыча (МОЕХММ) = (-1.8%)
- Телекоммуникации (МОЕХТЛ) = +3.3%

ГК Самолет (SMLT): Акции Самолет растут на фоне новостей о возможном повышении ипотечной ставки по программе «семейной ипотеки» (с 6% до 12% для семей с детьми старше 6 лет, с продлением до 2030 года). Это стимулирует отложенный спрос, особенно для девелопера с большим количеством бюджетных проектов.

Магнитогорский металлургический комбинат (MAGN): Сезонный рост строительной активности строительной активности во II квартале – один из факторов для ожидания роста акций компании.

Группа Астра: объем SPO (вторичного публичного размещения акций) составил 11,7 млрд руб. Доля, выделенная для розничных инвесторов, составила около 14,5%. В ОПИФ «ПРОМСВЯЗЬ – Окно Возможностей», ОПИФ «ПРОМСВЯЗЬ – Перспективные вложения», ОПИФ «ПРОМСВЯЗЬ – Фонд смешанных инвестиций» и ОПИФ «ПРОМСВЯЗЬ – Акции» удалось получить около 50% от общего размера заявок УК ПСБ.

ТОП-4 фонда

ОПИФ «ПРОМСВЯЗЬ – Перспективные вложения» инвестирует в акции перспективных российских компаний. Фонд предлагает активное управление и распределение по отраслям. Для тех, кто хочет использовать возможность инвестировать в акции с привлекательным потенциалом по низкой цене.

ОПИФ «Курс на Восток» – ОПИФ с облигациями отечественных компаний, номинированными в юане, и замещающими облигациями. Фонд показывает достаточно высокую доходность для инструментов с привязкой к твёрдой валюте.

ОПИФ «Дивидендные акции» – фонд, в который подбираются акции компаний с потенциально хорошей дивидендной доходностью с последующей их выплатой пайщикам. Ожидается возобновление выплат дивидендов со стороны частных компаний (в основном, металлургов), которые будут поступать в данный фонд.

ОПИФ «Финансовый поток» – фонд с ежеквартальной выплатой дохода (купонов по облигациям и дивидендов по акциям), который позволяет также участвовать в росте фондового рынка за счёт увеличения стоимости акций и облигаций.

Стоимость инвестиционных паёв может увеличиваться и уменьшаться. Результаты инвестирования в прошлом не определяют доходы в будущем. Государство не гарантирует доходность инвестиций в паевые инвестиционные фонды. Перед приобретением инвестиционных паев необходимо внимательно ознакомиться с правилами доверительного управления паевым инвестиционным фондом.

Рынок облигаций

Основным событием недели для рынка рублевых облигаций станет заседание совета директоров Центрального банка России, которое состоится в пятницу, 26 апреля. Эксперты рынка предполагают, что ключевая ставка останется на уровне 16% годовых. Вопрос, какие комментарии даст председатель по итогам обсуждения денежно-кредитной политики, остается открытым.

Напомним, какие факторы учитывают в Центральном банке при принятии решения:

- 1) динамика инфляции,
- 2) потребительская активность,
- 3) жесткость рынка труда;
- 4) другие проинфляционные факторы.

Инфляция не снижается до целевых 4% годовых, оставаясь на уровне 5–6%; инфляционные ожидания составляют 11%, а ценовые ожидания предприятий – 8,6%. Потребительская активность остается на высоком уровне, объем кредитования в январе-марте 2024 года почти вдвое превышает уровень прошлого года. В то же время, ключевая ставка в 2023 году составляла 7,5%, в отличие от текущих 16%. Уровень безработицы сегодня находится на исторических минимумах – 2,8%.

Наше мнение остается прежним: в Центральном банке будут обсуждать вопрос о сохранении или повышении ключевой ставки, учитывая нестабильность инфляции, высокую потребительскую активность и другие факторы.

Сделки на первичном рынке облигаций также свидетельствуют о смене настроений: все больше участников предпочитают облигации с плавающей ставкой. На прошлой неделе было собрано значительно больше средств в облигации с плавающей ставкой, чем в бумаги с фиксированным купоном.

Замещенные облигации

Курс рубля к доллару продолжает находиться в верхней половине нашего прогнозного диапазона (90–94) в ожидании разрешения ситуации с принудительной продажей валютной выручки и заседания Центрального банка 26 апреля.

На рынке замещенных и валютных облигаций произошла небольшая коррекция цен. Доходность к погашению облигации Газпром Капитал 3O37-1-Д поднялась на уровень 6,24%. СД «Полюс» планирует рассмотреть вопрос о замещении своих долларовых еврооблигаций с погашением в 2028 году.

ОПИФ «ПРОМСВЯЗЬ – Акции»

Цена пая	12 395,1 руб.	Минимальная сумма инвестиций	100 руб.
СЧА	5 116 892 486,94 руб.	Риск-профиль	Умеренно-агрессивный
Рекомендуемый срок инвестирования	От 3-х лет	Бенчмарк	IMOEX

Результаты управления:

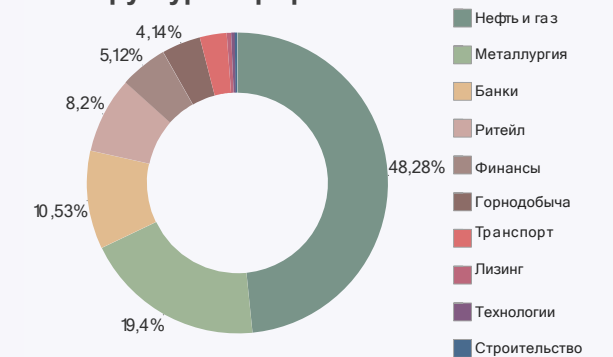
Период	неделя	1 мес	3 мес	6 мес	С начала года	1 год	3 года
Пай	0,24%	5,93%	7,62%	11,52%	11,22%	49,06%	30,03%

Доходность указана на 19.04.2024 за вычетом комиссий за управление, без учета скидки (надбавки), %

Динамика фонда



Структура портфеля



Топ 5 позиций в портфеле

ПАО «ЛУКОЙЛ»	9,20%	ПАО «Газпром»	8,70%	ПАО «Магнит»	8,20%
ПАО Сбербанк	9,18%	ПАО «ЧК «Роснефть»	8,23%		

ОПИФ «ПРОМСВЯЗЬ – Фонд смешанных инвестиций»

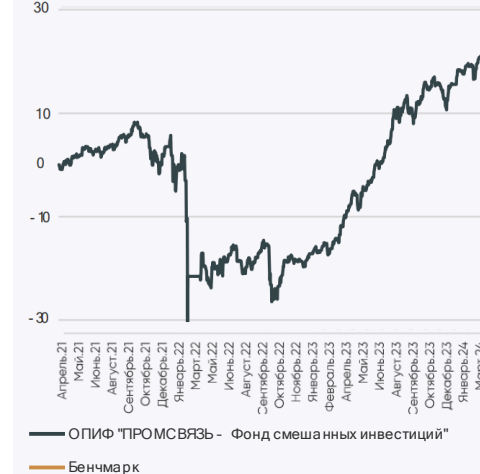
Цена пая	7 101,59 руб.	Минимальная сумма инвестиций	100 руб.
СЧА	5 966 500 789,22 руб.	Риск-профиль	Сбалансированный
Рекомендуемый срок инвестирования	От 2-х лет	Бенчмарк	RUCBTRNS 40% RGBITR 10% IMOEX 50%

Результаты управления:

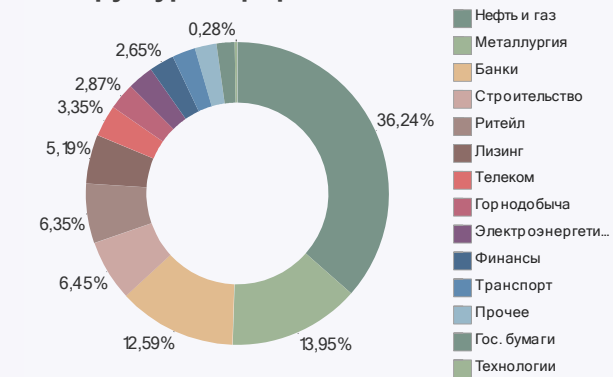
Период	неделя	1 мес	3 мес	6 мес	С начала года	1 год	3 года
Пай	0,22%	4,00%	4,92%	7,37%	7,20%	31,61%	23,54%

Доходность указана на 19.04.2024 за вычетом комиссий за управление, без учета скидки (надбавки), %

Динамика фонда



Структура портфеля



Топ 5 позиций в портфеле

ПАО «ЛУКОЙЛ»	9,02%	ПАО «Газпром»	6,46%	ПАО «ММК»	6,09%
ПАО Сбербанк	8,68%	ПАО «Магнит»	6,35%		

ОПИФ «ПРОМСВЯЗЬ – Облигации»

Цена пая	4 750,97 руб.	Минимальная сумма инвестиций	100 руб.
СЧА	3 805 027 015,53 руб.	Риск-профиль	Умеренно-консервативный
Рекомендуемый срок инвестирования	От 1,5 лет	Бенчмарк	RUCBTRNS 80% RGBITR 20%

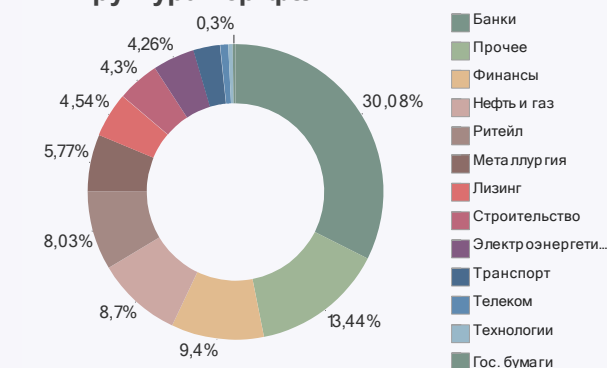
Результаты управления:

Период	неделя	1 мес	3 мес	6 мес	С начала года	1 год	3 года
Пай	0,24%	1,09%	1,75%	5,53%	2,46%	6,96%	21,24%

Доходность указана на 19.04.2024 за вычетом комиссий за управление, без учета скидки (надбавки), %



Структура портфеля



Топ 5 позиций в портфеле

Банк ВТБ (ПАО)	9,59%	АО РОСЭКСИМБАНК	7,79%	ПАО "Газпром нефть"	5,90%
ООО "ДФФ"	8,11%	АО "Авто Финанс Банк"	6,92%		

ОПИФ «ПРОМСВЯЗЬ – Оборонный»

Цена пая	1 591,08 руб.	Минимальная сумма инвестиций	100 руб.
СЧА	1 581 604 596,04 руб.	Риск-профиль	Консервативный
Рекомендуемый срок инвестирования	От 1,5 лет	Бенчмарк	RUPCI

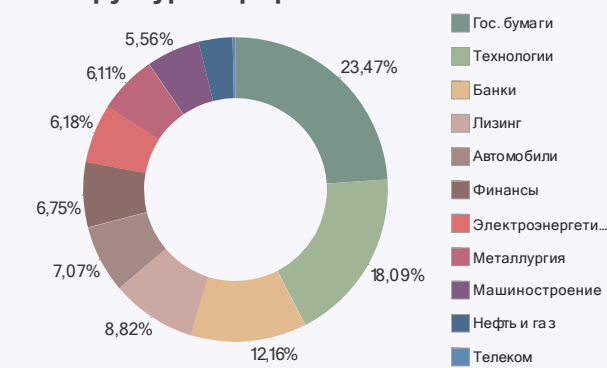
Результаты управления:

Период	неделя	1 мес	3 мес	6 мес	С начала года	1 год	3 года
Пай	0,34%	1,36%	3,35%	6,12%	3,95%	8,09%	23,44%

Доходность указана на 19.04.2024 за вычетом комиссий за управление, без учета скидки (надбавки), %



Структура портфеля



Топ 5 позиций в портфеле

ОФЗ-26227-ПД	13,85%	АО РОСЭКСИМБАНК	8,53%	ПАО "КАМАЗ"	7,07%
Комитет финансов	8,65%	АО "ТТЛК"	7,86%		

ОПИФ «Мировой баланс»

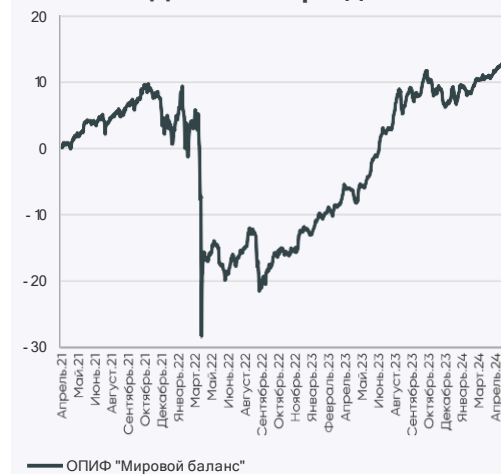
Цена пая	5 960,19 руб.	Минимальная сумма инвестиций	100 руб.
СЧА	59 318 797,57 руб.	Риск-профиль	Сбалансированный
Рекомендуемый срок инвестирования	От 2-х лет		

Результаты управления:

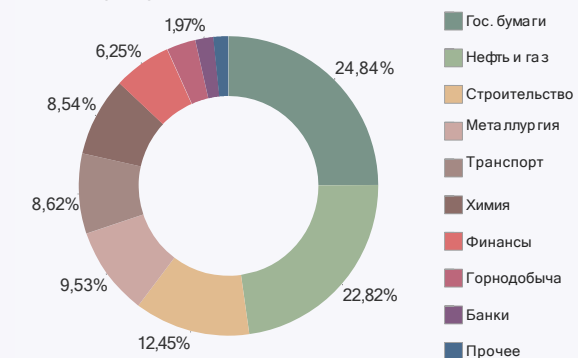
Период	неделя	1 мес	3 мес	6 мес	С начала года	1 год	3 года
Пай	-0,05%	1,69%	4,60%	2,74%	3,61%	20,66%	12,72%

Доходность указана на 19.04.2024 за вычетом комиссий за управление, без учета скидки (надбавки), %

Динамика фонда



Структура портфеля



Топ 5 позиций в портфеле

ОФЗ-26234-ПД	11,29%	ПАО "Совкомфлот"	8,62%	ООО "ПИК-Корпорация"	7,5%
ООО "Газпром капитал"	8,67%	ОФЗ-26222-ПД	7,87%		

ОПИФ «Финансовая подушка»

Цена пая	5 448,77 руб.	Минимальная сумма инвестиций	10 руб.
СЧА	4 512 987 580,29 руб.	Риск-профиль	Консервативный
Рекомендуемый срок инвестирования	От 1 года		
		Бенчмарк	RUGBITR1Y

Результаты управления:

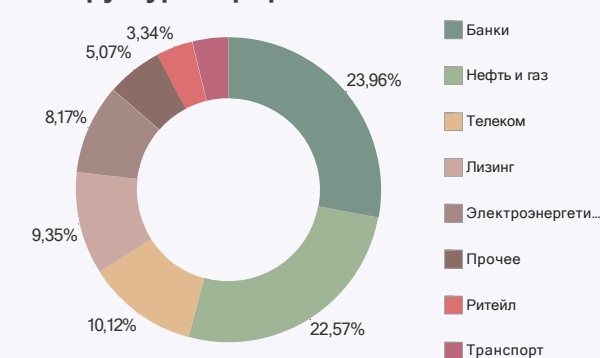
Период	неделя	1 мес	3 мес	6 мес	С начала года	1 год	3 года
Пай	0,21%	1,13%	3,39%	6,56%	3,93%	9,42%	17,99%

Доходность указана на 19.04.2024 за вычетом комиссий за управление, без учета скидки (надбавки), %

Динамика фонда



Структура портфеля



Топ 5 позиций в портфеле

ПАО "Ростелеком"	8,13%	ПТ "Газпромбанк" (Акционерное общество)	7,14%	ПАО Сбербанк	6,14%
АО "Россельхозбанк"	7,48%	ПТ ПАО Банк "ФК Открытие"	7,2%		

ОПИФ «ПРОМСВЯЗЬ – Перспективные вложения»

Цена пая	10 162,85 руб.	Минимальная сумма инвестиций	100 руб.
СЧА	6 818 416 503,83 руб.	Риск-профиль	Умеренно-агрессивный
Рекомендуемый срок инвестирования	От 3-х лет	Бенчмарк	IMOEX

Результаты управления:

Период	неделя	1 мес	3 мес	6 мес	С начала года	1 год	3 года
Пай	0,64%	5,48%	7,06%	10,96%	10,85%	44,12%	22,33%

Доходность указана на 19.04.2024 за вычетом комиссий за управление, без учета скидки (надбавки), %



ОПИФ «ПРОМСВЯЗЬ – Окно возможностей»

Цена пая	1 434,32 руб.	Минимальная сумма инвестиций	100 руб.
СЧА	1 319 683 084,89 руб.	Риск-профиль	Умеренно-агрессивный
Рекомендуемый срок инвестирования	От 3-х лет	Бенчмарк	MOEXBMI

Результаты управления:

Период*	неделя	1 мес	3 мес	6 мес	С начала года	1 год	3 года
Пай	0,91%	5,67%	7,40%	10,48%	11,35%	61,21%	-

*Дата завершения (окончания) формирования паевого инвестиционного фонда - 19.10.2021

Доходность указана на 19.04.2024 за вычетом комиссий за управление, без учета скидки (надбавки), %



ОПИФ «Финансовый поток»

Цена пая	1 105,82 руб.	Минимальная сумма инвестиций	100 руб.
СЧА	3 798 077 479,65 руб.	Риск-профиль	Умеренно-консервативный
Рекомендуемый срок инвестирования	От 2-х лет	Бенчмарк	RUCBCPNS

Результаты управления:

Период*	неделя	1 мес	3 мес	6 мес	С начала года	1 год	3 года
Пай	0,19%	0,15%	1,00%	2,25%	1,87%	6,18%	-

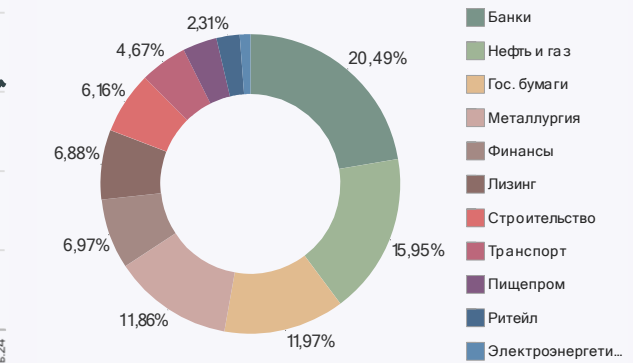
*Дата завершения (окончания) формирования паевого инвестиционного фонда - 05.08.2022

Доходность указана на 19.04.2024 за вычетом комиссий за управление, без учета скидки (надбавки), %

Динамика фонда



Структура портфеля



Топ 5 позиций в портфеле

ОФЗ-26227-ПД	11,97%	АО РОСЭКСИМБАНК	6,14%	ПАО "Газпром нефть"	4,06%
Банк ВТБ (ПАО)	6,35%	ПАО "ГМК "Норильский никель"	4,33%		

ОПИФ «Недра России»

Цена пая	1 789,9 руб.	Минимальная сумма инвестиций	100 руб.
СЧА	5 169 847 682,06 руб.	Риск-профиль	Умеренно-агрессивный
Рекомендуемый срок инвестирования	От 3-х лет	Бенчмарк	МОЕХВМІ

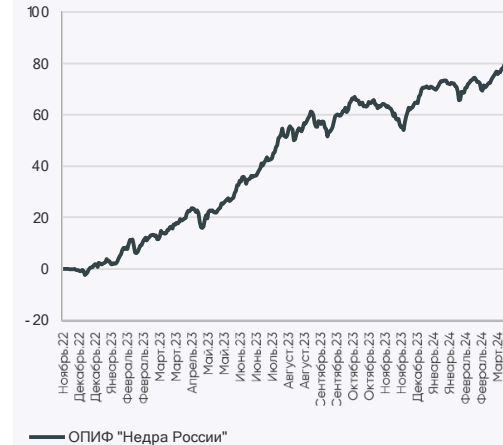
Результаты управления:

Период*	неделя	1 мес	3 мес	6 мес	С начала года	1 год	3 года
Пай	-0,11%	5,36%	5,02%	7,75%	8,79%	46,17%	-

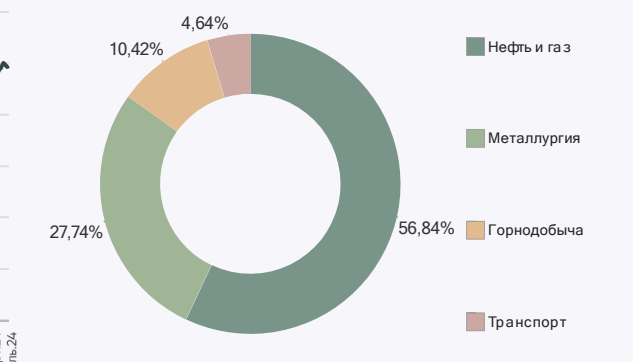
*Дата завершения (окончания) формирования паевого инвестиционного фонда - 22.11.2022

Доходность указана на 19.04.2024 за вычетом комиссий за управление, без учета скидки (надбавки), %

Динамика фонда



Структура портфеля



Топ 5 позиций в портфеле

ПАО "ЛУКОЙЛ"	9,10%	ПАО "Полюс"	8,40%	ПАО "Газпром"	8,19%
ПАО "НК "Роснефть"	8,52%	ПАО "Транснефть"	8,32%		

ОПИФ «Дивидендные акции»

Цена пая	1 579,55 руб.	Минимальная сумма инвестиций	100 руб.
СЧА	2 996 354 027,86 руб.	Риск-профиль	Умеренно-агрессивный
Рекомендуемый срок инвестирования	От 3-х лет	Бенчмарк	МОEXBVI

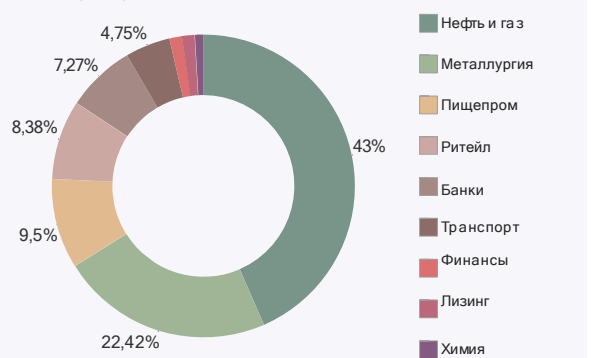
Результаты управления:

Период*	неделя	1 мес	3 мес	6 мес	С начала года	1 год	3 года
Пай	0,43%	3,37%	4,74%	10,25%	8,93%	49,94%	-

*Дата завершения (окончания) формирования паевого инвестиционного фонда - 17.03.2023
Доходность указана на 19.04.2024 за вычетом комиссий за управление, без учета скидки (надбавки), %



Структура портфеля



Топ 5 позиций в портфеле

ПАО "ЛУКОЙЛ"	8,90%	ПАО "Магнит"	8,38%	ПАО "ММК"	7,11%
ПАО "Транснефть"	8,60%	ПАО Сбербанк	7,27%		

ОПИФ «Курс на Восток»

Цена пая	1 394,66 руб.	Минимальная сумма инвестиций	100 руб.
СЧА	2 603 236 051,94 руб.	Риск-профиль	Сбалансированный
Рекомендуемый срок инвестирования	От 3-х лет		

Результаты управления:

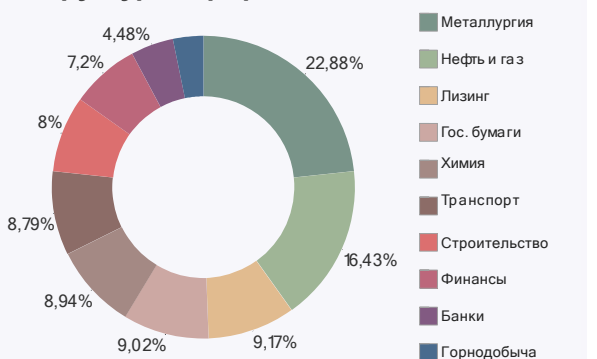
Период*	неделя	1 мес	3 мес	6 мес	С начала года	1 год	3 года
Пай	-0,01%	2,72%	8,33%	3,94%	5,62%	26,02%	-

*Дата завершения (окончания) формирования паевого инвестиционного фонда - 27.01.2023

Доходность указана на 19.04.2024 за вычетом комиссий за управление, без учета скидки (надбавки), %



Структура портфеля



Топ 5 позиций в портфеле

ПАО "Совкомфлот"	8,79%	АО "ЖК МЕТАЛЛОИНВЕСТ"	8,12%	ООО "Газпром капитал"	6,43%
ПАО "ФосАгро"	8,53%	ООО "ПИК-Корпорация"	8,00%		

Обязательная информация

Настоящий информационно-аналитический обзор предоставляется исключительно в информационных целях и не содержит рекомендаций или предложений о совершении сделок. ООО «УК ПРОМСВЯЗЬ» уведомляет, что использование представленной информации не обеспечивает защиту от убытков или получение прибыли. ООО «УК ПРОМСВЯЗЬ» и его сотрудники не несут ответственности за полноту и точность предоставленной информации, а также последствия её использования, и оставляют за собой право пересмотреть её содержание в любой момент без предварительного уведомления. Настоящим уведомляем всех заинтересованных лиц о том, что при подготовке обзора использовалась информация, полученная из сети Интернет, а также других открытых источников информации, рассматриваемых нами на момент публикации как достоверные. Данные материалы подготовлены аналитиками управляющей компании, отображают частное мнение и не являются обещанием в будущем эффективности деятельности (доходности финансовых вложений). Данный материал не является индивидуальной инвестиционной рекомендацией. С информацией, содержащейся в ключевом информационном документе (КИД), который содержит основные сведения о фонде, включая основные риски, можно ознакомиться на сайте компании - www.upravlyaem.ru - Раздел «О компании / Раскрытие информации в соответствии с требованиями законодательства».

Общество с ограниченной ответственностью «Управляющая компания ПРОМСВЯЗЬ». Лицензия на осуществление деятельности по управлению инвестиционными фондами, паевыми инвестиционными фондами и негосударственными пенсионными фондами № 21-000-1-00096 от 20.12.2002 выдана ФКЦБ России. Лицензия профессионального участника ценных бумаг на осуществление деятельности по управлению ценными бумагами № 045-10104-001000 от 10.04.2007, выдана ФСФР России.

ОПИФ рыночных финансовых инструментов «ПРОМСВЯЗЬ - Акции». Правила фонда зарегистрированы ФСФР России 23.03.2005 за № 0336-76034510. ОПИФ рыночных финансовых инструментов «ПРОМСВЯЗЬ - Фонд смешанных инвестиций». Правила фонда зарегистрированы ФСФР России 23.03.2005 за № 0337-76034438. ОПИФ рыночных финансовых инструментов «ПРОМСВЯЗЬ - Облигации». Правила фонда зарегистрированы ФСФР России 23.03.2005 за № 0335-76034355. ОПИФ рыночных финансовых инструментов «ПРОМСВЯЗЬ - Оборонный». Правила фонда зарегистрированы ФСФР России 09.12.2010 за № 2004-94173468. ОПИФ рыночных финансовых инструментов «ПРОМСВЯЗЬ - Перспективные вложения». Правила фонда зарегистрированы ФСФР России 10.09.2004 за № 0257-74113429. ОПИФ рыночных финансовых инструментов «ПРОМСВЯЗЬ - Окно возможностей». Правила фонда зарегистрированы Банком России 23.09.2021 за № 4614. ОПИФ рыночных финансовых инструментов «Финансовая подушка». Правила фонда зарегистрированы ФСФР России 10.09.2004 за № 0258-74112789. ОПИФ рыночных финансовых инструментов «Финансовый поток». Правила фонда зарегистрированы Банком России 23.06.2022 за № 5007. ОПИФ рыночных финансовых инструментов «Мировой баланс». Правила фонда зарегистрированы ФСФР России 10.09.2004 за № 0259-74113501. ОПИФ рыночных финансовых инструментов «Недра России». Правила фонда зарегистрированы Банком России 10.10.2022 за № 5132. ОПИФ рыночных финансовых инструментов «Курс на Восток». Правила фонда зарегистрированы Банком России 15.12.2022 за № 5223. ОПИФ рыночных финансовых инструментов «Дивидендные акции». Правила фонда зарегистрированы Банком России 01.12.2022 за № 5210.

Получить информацию, подлежащую раскрытию и предоставлению в соответствии с Федеральным законом от 29.11.2001 № 156-ФЗ «Об инвестиционных фондах» можно по адресу: 109240, г. Москва, ул. Николоямская, д.13, стр. 1, этаж 5 комнаты 1-31, тел. (495) 662-40-92, а также на сайте в сети Интернет по адресу www.upravlyaem.ru. Стоимость инвестиционных паёв может увеличиваться и уменьшаться. Результаты инвестирования в прошлом не определяют доходы в будущем. Государство не гарантирует доходность инвестиций в паевые инвестиционные фонды. Перед приобретением инвестиционных паев необходимо внимательно ознакомиться с правилами доверительного управления паевым инвестиционным фондом. Правилами доверительного управления предусмотрены надбавки к расчетной стоимости инвестиционных паев при их выдаче и скидки с расчетной стоимости инвестиционных паев при их погашении. Взимание надбавок (скидок) уменьшит доходность инвестиций в инвестиционные паи паевого инвестиционного фонда. Все сведения о доходности (приросте стоимости пая) ПИФ под управлением ООО «УК ПРОМСВЯЗЬ» приводятся без учета надбавок/скидок и налогообложения.

НАИМЕНОВАНИЕ ФОНДА	ПРИРОСТ РАСЧЕТНОЙ СТОИМОСТИ ПАЯНА 29.03.2024						
	1 мес	3 мес	6 мес	С начала года	1 год	3 года	5 лет
ОПИФ "ПРОМСВЯЗЬ - Акции"	2,84%	8,13%	13,41%	8,13%	54,99%	28,32%	108,92%
ОПИФ "ПРОМСВЯЗЬ - Фонд смешанных инвестиций"	1,63%	5,04%	8,29%	5,04%	35,20%	21,57%	64,19%
ОПИФ "ПРОМСВЯЗЬ - Облигации"	0,48%	1,78%	4,74%	1,78%	6,74%	20,58%	43,19%
ОПИФ "ПРОМСВЯЗЬ - Оборонный"	1,01%	3,16%	5,63%	3,16%	7,72%	22,67%	33,02%
ОПИФ "Мировой баланс"	1,55%	2,71%	2,75%	2,71%	22,82%	11,54%	53,10%
ОПИФ "Финансовая подушка"	1,13%	3,28%	6,41%	3,28%	9,18%	17,42%	34,76%
ОПИФ "ПРОМСВЯЗЬ - Перспективные вложения"	2,60%	7,80%	13,59%	7,80%	50,87%	23,30%	122,05%
ОПИФ "ПРОМСВЯЗЬ - Окно возможностей" ¹	2,78%	8,12%	11,48%	8,12%	68,12%	-	-
ОПИФ "Финансовый поток" ²	-1,10%	0,57%	1,70%	0,57%	6,34%	-	-
ОПИФ "Недра России" ³	1,80%	5,53%	8,95%	5,53%	50,09%	-	-
ОПИФ "Дивидендные акции" ⁴	0,74%	6,55%	12,52%	6,55%	54,19%	-	-
ОПИФ "Курс на Восток" ⁵	2,28%	3,64%	3,05%	3,64%	29,84%	-	-

¹ Дата завершения (окончания) формирования паевого инвестиционного фонда - 19.10.2021

² Дата завершения (окончания) формирования паевого инвестиционного фонда - 05.08.2022

³ Дата завершения (окончания) формирования паевого инвестиционного фонда - 22.11.2022

⁴ Дата завершения (окончания) формирования паевого инвестиционного фонда - 17.03.2023

⁵ Дата завершения (окончания) формирования паевого инвестиционного фонда - 27.01.2023