

# Еженедельный обзор

10.04.2026–17.04.2026





Мы в MAX

## Рынок акций

### Индекс Мосбиржи

За период с 13.04.26 по 17.04.26 индекс Мосбиржи снизился на 0,05%.

### Нефть

Стоимость нефти сорта Brent за неделю снизилась на 2,95%, закрыв неделю на уровне 91,45 долларов за баррель. По оценкам управляющих, среднее значение цены в 2026 году может составить 80–85 долларов за баррель – благоприятный фактор для российского бюджета и доходов нефтегазовых экспортеров.

### Курс рубля

Динамика курса рубля и возможность его удешевления – вторая важная составляющая доходов экспортеров и бюджета. По мнению управляющих, в условиях приостановки покупки валюты Министерством финансов РФ основная фаза укрепления рубля уже состоялась, а курс доллара вернулся на уровень 75+ рублей за доллар.

15 апреля прошло совещание по экономическим вопросам. По предварительным данным, динамика ВВП за первые три месяца оказалась отрицательной, есть риск, что похожая динамика может повториться во II квартале.

### Ожидания управляющих УК ПСБ

В связи с этим управляющие допускают принятие дополнительных мер по стабилизации экономики в ближайшее время, а также допускают вариант снижения ключевой ставки на 50–100 б.п. 24 апреля.

## Валютные облигации

Курс доллара США и евро вернулся к уровням, зафиксированным ниже значений на конец предыдущего года. Снижение составило:

- для доллара США – 1,8%;
- для евро – 2%.

Китайский юань демонстрирует положительную динамику: по состоянию на 20 апреля курс юаня укрепился на 0,9% относительно российского рубля.

### Факторы, влияющие на волатильность:

- ожидания прихода валютной выручки от экспортеров
- возможный старт покупок валюты Министерством финансов РФ.

Это может положительно сказаться на доходности к погашению по квазивалютным бумагам в долларах и юанях.

Стоимость инвестиционных паёв может увеличиваться и уменьшаться. Результаты инвестирования в прошлом не определяют доходы в будущем. Государство не гарантирует доходность инвестиций в паевые инвестиционные фонды. Перед приобретением инвестиционных паев необходимо внимательно ознакомиться с правилами доверительного управления паевым инвестиционным фондом.

## Рублёвые облигации

### Индекс RGBI

За период с 13.04.26 по 17.04.26 индекс RGBI вырос на 0,79%, опережая по динамике рынок акций.

### Заседание по ключевой ставке

Основным событием текущей недели является заседание Банка России по ключевой ставке 24 апреля, на котором, согласно ожиданиям рынка, ЦБ РФ может снизить ставку на 50 б.п. до 14,5% годовых. Однако не менее важным управляющие считают тон будущего пресс-релиза, данные обновленного среднесрочного прогноза и детали пресс-конференции.

С начала напряженности на Ближнем Востоке цены на нефть выросли:

- на бирже – примерно до 100 долларов за баррель (+30 %);
- при прямых продажах – 130–140 долларов за баррель. Это почти вдвое больше, чем было в феврале. В связи с этим ЦБ РФ важно оценить, насколько это может повлиять на рост цен в России.

### Ожидания управляющих УК ПСБ

Управляющие считают, что в такой ситуации важно сохранять баланс между классами активов, постепенно снижая долю в облигациях федерального займа в пользу бумаг с плавающей ставкой.

## ТОП-3 ФОНДА

### ОПИФ «ПРОМСВЯЗЬ – Облигации»

фонд инвестирует в рублевые государственные и корпоративные облигации.

### ОПИФ «ПРОМСВЯЗЬ – Фонд смешанных инвестиций»

фонд с широким распределением по классам активов и отраслям, который инвестирует в облигации и акции перспективных российских компаний.

### ОПИФ «Финансовая подушка»

фонд инвестирует в портфель инструментов с потенциалом роста стоимости как в краткосрочной, так и в долгосрочной перспективах.



# ОПИФ «ПРОМСВЯЗЬ – АКЦИИ»

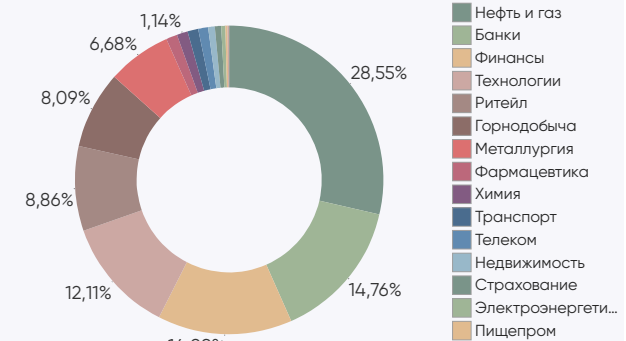
Цена пая	11 204,85 руб.	Минимальная сумма инвестиций	100 руб.
СЧА	2 517 970 983,05 руб.	Риск-профиль	Умеренно-агрессивный
Рекомендуемый срок инвестирования	От 3-х лет	Бенчмарк	IMOEX 100%

## Результаты управления <sup>1</sup>:

Период	неделя	1 мес	3 мес	6 мес	С начала года	1 год	3 года
Пай	0,48%	-4,33%	-1,77%	1,68%	-0,99%	3,22%	35,98%



## Структура портфеля



## Топ 5 позиций в портфеле

ПАО Сбербанк	9,94%	МКПАО «ЯНДЕКС»	8,87%	ПАО «НОВАТЭК»	8,19%
МКПАО «Т-Технологии»	9,12%	ПАО «ЛУКОЙЛ»	8,28%		

# ОПИФ «ПРОМСВЯЗЬ – Фонд смешанных инвестиций»

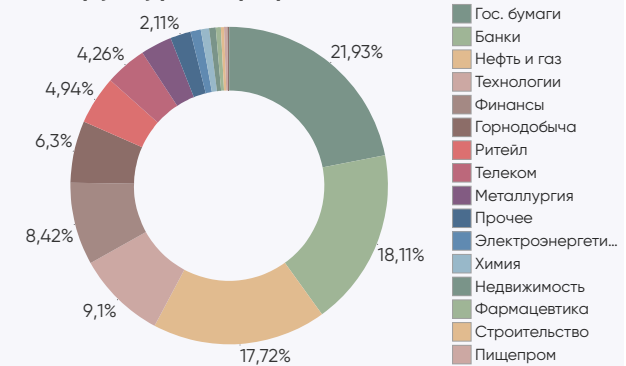
Цена пая	7 798,19 руб.	Минимальная сумма инвестиций	100 руб.
СЧА	4 114 724 407,92 руб.	Риск-профиль	Сбалансированный
Рекомендуемый срок инвестирования	От 2-х лет	Бенчмарк	IMOEX 50% RUCBTRNS 40% RGBITR 10%

## Результаты управления <sup>1</sup>:

Период	неделя	1 мес	3 мес	6 мес	С начала года	1 год	3 года
Пай	0,89%	-2,17%	0,77%	4,73%	1,41%	9,85%	45,58%



## Структура портфеля



## Топ 5 позиций в портфеле

ПАО Сбербанк	9,84%	ПАО «Полюс»	6,30%	ПАО «НОВАТЭК»	5,94%
МКПАО «ЯНДЕКС»	6,33%	МКПАО «Т-Технологии»	6,07%		

<sup>1</sup>Изменение стоимости пая по состоянию на 17.04.2026. Прирост стоимости пая рассчитан по формуле, определенной в пункте 20.5 Указания Банка России от 02.11.2020 г. № 5609-У.

При расчете доходности окончанием периода, за который определяется прирост, должен считаться 17.04.2026.

При расчете доходности за неделю началом периода, за который определяется прирост, считается календарный день предыдущей недели, соответствующий дате определения доходности.

При расчете доходности за 1 месяц началом периода, за который определяется прирост, считается календарный день предыдущего календарного месяца, соответствующий дате определения доходности.

При расчете доходности за 3 месяца, 6 месяцев началом периода, за который определяется прирост, считается соответствующий календарный день первого месяца соответствующего периода, за который определяется прирост.

При расчете доходности за 1 год, 3 года и 5 лет началом периода, за который определяется прирост, считается соответствующий календарный день первого месяца соответствующего периода, за который определяется прирост.

При расчете доходности с начала года началом периода, за который определяется прирост, считается последний рабочий день предыдущего календарного года.

Если день начала периода, соответствующий дате определения доходности, является выходным или праздничным днем, за дату начала периода принимается предыдущий рабочий день.

# ОПИФ «ПРОМСВЯЗЬ – Облигации»

Цена пая	6 815,69 руб.	Минимальная сумма инвестиций	100 руб.
СЧА	17 303 148 958,92 руб.	Риск-профиль	Умеренно-консервативный
Рекомендуемый срок инвестирования	От 1,5 лет	Бенчмарк	RUCBTRNS 80% RGBITR 15% RFLBITR 5%

## Результаты управления <sup>1</sup>:

Период	неделя	1 мес	3 мес	6 мес	С начала года	1 год	3 года
Пай	0,53%	0,91%	4,76%	8,18%	4,37%	23,75%	53,40%



### Топ 5 позиций в портфеле

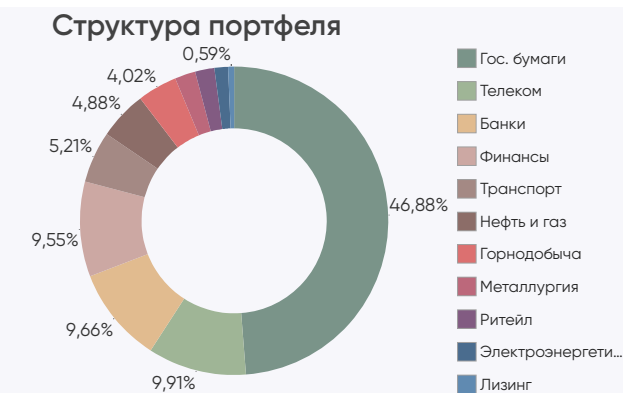
Минфин России, 028, 22.10.2039	15,10%	Минфин России, 027, 11.09.2036	9,91%	Минфин России, 253, 06.10.2038	5,92%
Минфин России, 020, 22.09.2027	12,63%	Минфин России, 254, 03.10.2040	7,73%		

# ОПИФ «ПРОМСВЯЗЬ – Оборонный»

Цена пая	2 301,53 руб.	Минимальная сумма инвестиций	100 руб.
СЧА	11 985 001 445,26 руб.	Риск-профиль	Консервативный
Рекомендуемый срок инвестирования	От 1,5 лет	Бенчмарк	RUPCI 95% RFLBITR 5%

## Результаты управления <sup>1</sup>:

Период	неделя	1 мес	3 мес	6 мес	С начала года	1 год	3 года
Пай	0,39%	1,06%	4,14%	7,56%	5,67%	22,99%	56,36%



### Топ 5 позиций в портфеле

Минфин России, 028, 22.10.2039	9,65%	Минфин России, 020, 22.09.2027	7,58%	АО РОСЭКСИМБАН К	6,02%
Минфин России, 027, 11.09.2036	8,80%	ПАО "Ростелеком"	6,98%		

<sup>1</sup>Изменение стоимости пая по состоянию на 17.04.2026. Прирост стоимости пая рассчитан по формуле, определенной в пункте 20.5 Указания Банка России от 02.11.2020 г. № 5609-У.

При расчете доходности окончанием периода, за который определяется прирост, должен считаться 17.04.2026.

При расчете доходности за неделю началом периода, за который определяется прирост, считается календарный день предыдущей недели, соответствующий дате определения доходности.

При расчете доходности за 1 месяц началом периода, за который определяется прирост, считается календарный день предыдущего календарного месяца, соответствующий дате определения доходности.

При расчете доходности за 3 месяца, 6 месяцев началом периода, за который определяется прирост, считается соответствующий дате определения доходности календарный день первого месяца соответствующего периода, за который определяется прирост.

При расчете доходности за 1 год, 3 года и 5 лет началом периода, за который определяется прирост, считается соответствующий дате определения доходности календарный день первого месяца соответствующего периода, за который определяется прирост.

При расчете доходности с начала года началом периода, за который определяется прирост, считается последний рабочий день предыдущего календарного года.

Если день начала периода, соответствующий дате определения доходности, является выходным или праздничным днем, за дату начала периода принимается предыдущий рабочий день.

# ОПИФ «Мировой баланс»

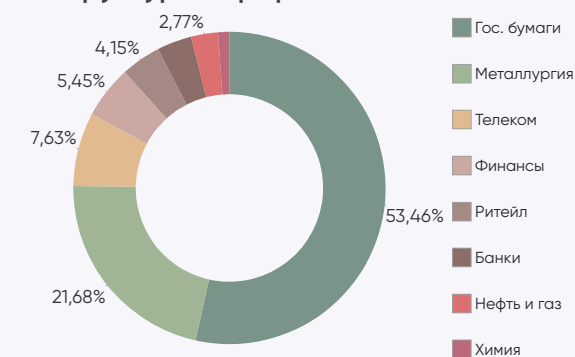
Цена пая	6 980,22 руб.	Минимальная сумма инвестиций	100 руб.
СЧА	120 935 306,92 руб.	Риск-профиль	Сбалансированный
Рекомендуемый срок инвестирования	От 2-х лет	Бенчмарк	RURPLRUBTR 50% RUCBTRNS 40% RGBITR 10%

## Результаты управления <sup>1</sup>:

Период	неделя	1 мес	3 мес	6 мес	С начала года	1 год	3 года
Пай	-0,35%	-3,00%	0,51%	0,96%	-0,17%	10,20%	41,28%



## Структура портфеля



## Топ 5 позиций в портфеле

Минфин России, 020, 22.09.2027	20,78%	Минфин России, 027, 11.09.2036	11,65%	ПАО «НЛМК»	7,76%
Минфин России, 12156121V, 01.06.2033	14,89%	ПАО «ГМК «Норильский никель»	8,69%		

# ОПИФ «Финансовая подушка»

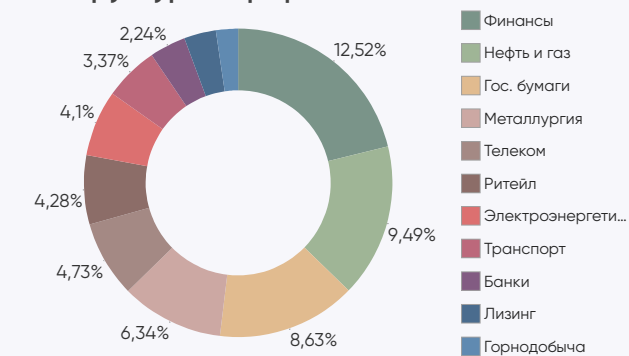
Цена пая	7 914,5 руб.	Минимальная сумма инвестиций	10 руб.
СЧА	6 248 224 226,73 руб.	Риск-профиль	Консервативный
Рекомендуемый срок инвестирования	От 1 года	Бенчмарк	RUGBITRIY 100%

## Результаты управления <sup>1</sup>:

Период	неделя	1 мес	3 мес	6 мес	С начала года	1 год	3 года
Пай	0,27%	1,35%	3,96%	8,21%	4,86%	23,14%	58,99%



## Структура портфеля



## Топ 5 позиций в портфеле

ПТ «Газпромбанк» (Акционерное общество)	41,00%	ПАО «Магнит»	4,28%	ОАО «РЖД»	3,37%
Минфин России, 028, 22.10.2039	4,42%	ПАО «СИБУР Холдинг»	3,98%		

<sup>1</sup>Изменение стоимости пая по состоянию на 17.04.2026. Прирост стоимости пая рассчитан по формуле, определенной в пункте 20.5 Указания Банка России от 02.11.2020 г. № 5609-У.

При расчете доходности окончанием периода, за который определяется прирост, должен считаться 17.04.2026.

При расчете доходности за неделю началом периода, за который определяется прирост, считается календарный день предыдущей недели, соответствующий дате определения доходности.

При расчете доходности за 1 месяц, началом периода, за который определяется прирост, считается календарный день предыдущего календарного месяца, соответствующий дате определения доходности.

При расчете доходности за 3 месяца, 6 месяцев, 1 год, 3 года и 5 лет началом периода, за который определяется прирост, считается соответствующий дате определения доходности календарный день первого месяца соответствующего периода, за который определяется прирост.

При расчете доходности с начала года началом периода, за который определяется прирост, считается последний рабочий день предыдущего календарного года.

Если день начала периода, соответствующий дате определения доходности, является выходным или праздничным днем, за дату начала периода принимается предыдущий рабочий день.

# ОПИФ «ПРОМСВЯЗЬ – Перспективные вложения»

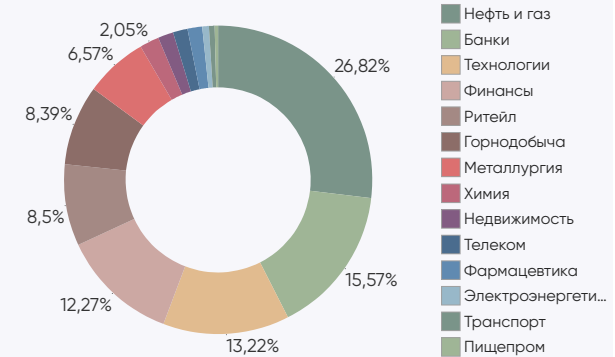
Цена пая	9 120,52 руб.	Минимальная сумма инвестиций	100 руб.
СЧА	3 050 283 957,76 руб.	Риск-профиль	Умеренно-агрессивный
Рекомендуемый срок инвестирования	От 3-х лет	Бенчмарк	IMOEX 100%

## Результаты управления <sup>1</sup>:

Период	неделя	1 мес	3 мес	6 мес	С начала года	1 год	3 года
Пай	0,65%	-4,27%	-1,24%	2,10%	-0,41%	2,42%	30,86%



## Структура портфеля



## Топ 5 позиций в портфеле

ПАО Сбербанк	9,91%	МКПАО Т-Технологии*	8,58%	ПАО "Полус"	8,39%
МКПАО "ЯНДЕКС"	8,77%	ПАО "НОВАТЭК"	8,43%		

# ОПИФ «ПРОМСВЯЗЬ – Окно возможностей»

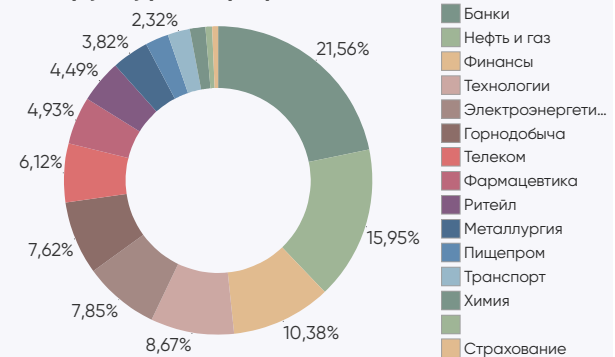
Цена пая	1 254,01 руб.	Минимальная сумма инвестиций	100 руб.
СЧА	667 689 987,17 руб.	Риск-профиль	Умеренно-агрессивный
Рекомендуемый срок инвестирования	От 3-х лет	Бенчмарк	МОЕХВМИ 100%

## Результаты управления <sup>1</sup>:

Период	неделя	1 мес	3 мес	6 мес	С начала года	1 год	3 года
Пай	0,87%	-2,23%	-0,86%	3,12%	-	3,94%	42,69%



## Структура портфеля



## Топ 5 позиций в портфеле

Банк ВТБ (ПАО)	9,91%	ПАО ДОМ.РФ	8,76%	МКПАО "ЯНДЕКС"	7,24%
ПАО Сбербанк	9,91%	ПАО "Полус"	7,62%		

<sup>1</sup>Изменение стоимости пая по состоянию на 17.04.2026. Прирост стоимости пая рассчитан по формуле, определенной в пункте 20.5 Указания Банка России от 02.11.2020 г. № 5609-У.

При расчете доходности окончанием периода, за который определяется прирост, должен считаться 17.04.2026.

При расчете доходности за неделю началом периода, за который определяется прирост, считается календарный день предыдущей недели, соответствующий дате определения доходности.

При расчете доходности за 1 месяц началом периода, за который определяется прирост, считается календарный день предыдущего календарного месяца, соответствующий дате определения доходности.

При расчете доходности за 3 месяца, 6 месяцев началом периода, за который определяется прирост, считается соответствующий дате определения доходности календарный день первого месяца соответствующего периода, за который определяется прирост.

При расчете доходности за 1 год, 3 года и 5 лет началом периода, за который определяется прирост, считается соответствующий дате определения доходности календарный день первого месяца соответствующего периода, за который определяется прирост.

При расчете доходности с начала года началом периода, за который определяется прирост, считается последний рабочий день предыдущего календарного года.

Если день начала периода, соответствующий дате определения доходности, является выходным или праздничным днем, за дату начала периода принимается предыдущий рабочий день.

# ОПИФ «Финансовый поток»

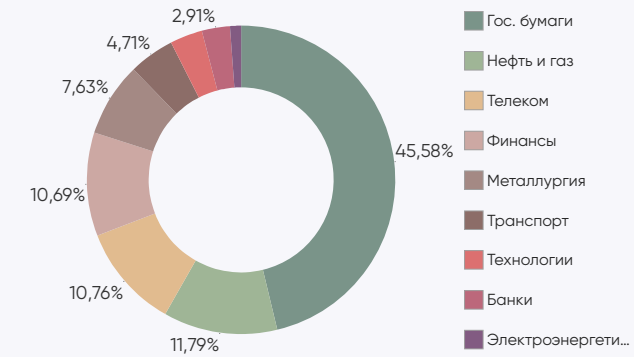
Цена пая	1 077,43 руб.	Минимальная сумма инвестиций	100 руб.
СЧА	3 513 550 968,98 руб.	Риск-профиль	Умеренно-консервативный
Рекомендуемый срок инвестирования	От 2-х лет	Бенчмарк	RUCBCPNS 95% RUFLBITR 5%

## Результаты управления <sup>1</sup>:

Период	неделя	1 мес	3 мес	6 мес	С начала года	1 год	3 года
Пай	0,22%	-	3,52%	6,93%	3,50%	17,23%	40,53%



## Структура портфеля



## Топ 5 позиций в портфеле

Минфин России, 028, 22.10.2039	11,16%	ПАО «Ростелеком»	7,53%	Минфин России, 029, 22.10.2041	5,96%
Минфин России, 246, 12.03.2036	8,29%	Минфин России, 020, 22.09.2027	6,32%		

# ОПИФ «Недра России»

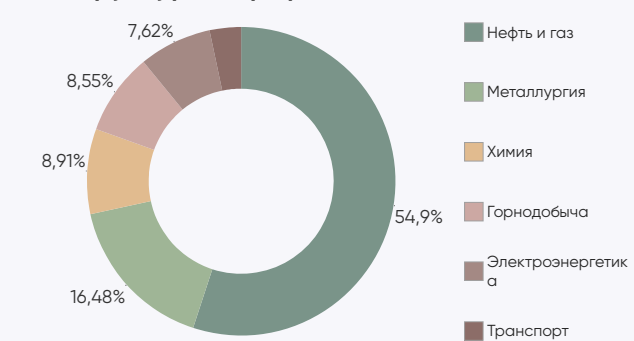
Цена пая	1 508,12 руб.	Минимальная сумма инвестиций	100 руб.
СЧА	1 675 248 138,59 руб.	Риск-профиль	Умеренно-агрессивный
Рекомендуемый срок инвестирования	От 3-х лет	Бенчмарк	МОЕХВМ1 100%

## Результаты управления <sup>1</sup>:

Период	неделя	1 мес	3 мес	6 мес	С начала года	1 год	3 года
Пай	-0,99%	-6,80%	-2,54%	0,33%	-1,58%	0,90%	24,25%



## Структура портфеля



## Топ 5 позиций в портфеле

ПАО «Транснефть»	9,85%	ПАО «НОВАТЭК»	8,92%	ПАО «Газпром»	8,68%
ПАО «ЛУКОЙЛ»	9,73%	ПАО «ФосАгро»	8,91%		

<sup>1</sup>Изменение стоимости пая по состоянию на 17.04.2026. Прирост стоимости пая рассчитан по формуле, определенной в пункте 20.5 Указания Банка России от 02.11.2020 г. № 5609-У.

При расчете доходности окончанием периода, за который определяется прирост, должен считаться 17.04.2026.

При расчете доходности за неделю началом периода, за который определяется прирост, считается календарный день предыдущей недели, соответствующий дате определения доходности.

При расчете доходности за 1 месяц началом периода, за который определяется прирост, считается календарный день предыдущего календарного месяца, соответствующий дате определения доходности.

При расчете доходности за 3 месяца, 6 месяцев началом периода, за который определяется прирост, считается соответствующий дате определения доходности календарный день первого месяца соответствующего периода, за который определяется прирост.

При расчете доходности за 1 год, 3 года и 5 лет началом периода, за который определяется прирост, считается соответствующий дате определения доходности календарный день первого месяца соответствующего периода, за который определяется прирост.

При расчете доходности с начала года началом периода, за который определяется прирост, считается последний рабочий день предыдущего календарного года.

Если день начала периода, соответствующий дате определения доходности, является выходным или праздничным днем, за дату начала периода принимается предыдущий рабочий день.

# ОПИФ «Дивидендные акции»

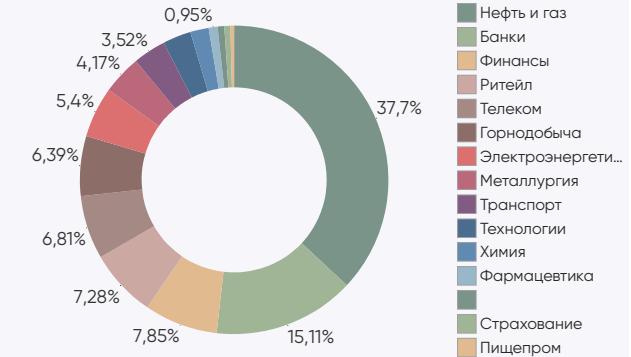
Цена пая	972,77 руб.	Минимальная сумма инвестиций	100 руб.
СЧА	1 264 268 960,68 руб.	Риск-профиль	Умеренно-агрессивный
Рекомендуемый срок инвестирования	От 3-х лет	Бенчмарк	МОЕХВМ1 100%

## Результаты управления <sup>1</sup>:

Период	неделя	1 мес	3 мес	6 мес	С начала года	1 год	3 года
Пай	-0,25%	-3,67%	-0,57%	1,83%	0,10%	0,41%	26,59%



## Структура портфеля



## Топ 5 позиций в портфеле

ПАО Сбербанк	9,93%	ПАО «Транснефть»	7,88%	ПАО «Корпоративный центр ИКС 5»	7,28%
ПАО «НОВАТЭК»	8,42%	ПАО «ЛУКОЙЛ»	7,58%		

# ОПИФ «Курс на Восток»

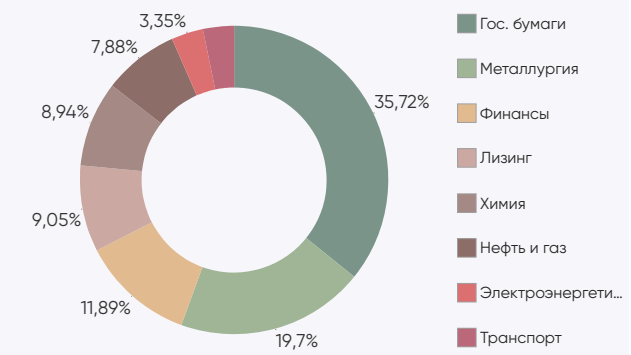
Цена пая	1 253,63 руб.	Минимальная сумма инвестиций	100 руб.
СЧА	1 575 635 333,63 руб.	Риск-профиль	Сбалансированный
Рекомендуемый срок инвестирования	От 3-х лет	Бенчмарк	

## Результаты управления <sup>1</sup>:

Период	неделя	1 мес	3 мес	6 мес	С начала года	1 год	3 года
Пай	-1,07%	-5,28%	-1,87%	-2,75%	-2,15%	-0,20%	13,13%



## Структура портфеля



## Топ 5 позиций в портфеле

Минфин России, 1215612V, 01.06.2033	26,61%	ПАО «ГМК Норильский никель»	7,27%	ПАО «НЛМК»	5,12%
ВЭБ.РФ	8,29%	АО «ГТЛК»	5,82%		

<sup>1</sup>Изменение стоимости пая по состоянию на 17.04.2026. Прирост стоимости пая рассчитан по формуле, определенной в пункте 20.5 Указания Банка России от 02.11.2020 г. № 5609-У.

При расчете доходности окончанием периода, за который определяется прирост, должен считаться 17.04.2026.

При расчете доходности за неделю началом периода, за который определяется прирост, считается календарный день предыдущей недели, соответствующий дате определения доходности.

При расчете доходности за 1 месяц началом периода, за который определяется прирост, считается календарный день предыдущего календарного месяца, соответствующий дате определения доходности.

При расчете доходности за 3 месяца, 6 месяцев началом периода, за который определяется прирост, считается соответствующий дате определения доходности календарный день первого месяца соответствующего периода, за который определяется прирост.

При расчете доходности за 1 год, 3 года и 5 лет началом периода, за который определяется прирост, считается соответствующий дате определения доходности календарный день первого месяца соответствующего периода, за который определяется прирост.

При расчете доходности с начала года началом периода, за который определяется прирост, считается последний рабочий день предыдущего календарного года.

Если день начала периода, соответствующий дате определения доходности, является выходным или праздничным днем, за дату начала периода принимается предыдущий рабочий день.

# Обязательная информация

Настоящий информационно-аналитический обзор предоставляется исключительно в информационных целях и не содержит рекомендаций или предложений о совершении сделок. ООО «УК ПРОМСВЯЗЬ» уведомляет, что использование представленной информации не обеспечивает защиту от убытков или получение прибыли. ООО «УК ПРОМСВЯЗЬ» и его сотрудники не несут ответственности за полноту и точность предоставленной информации, а также последствия её использования, и оставляют за собой право пересмотреть её содержание в любой момент без предварительного уведомления. Настоящим уведомляем всех заинтересованных лиц о том, что при подготовке обзора использовалась информация, полученная из сети Интернет, а также других открытых источников информации, рассматриваемых нами на момент публикации как достоверные. Данные материалы подготовлены аналитиками управляющей компании, отображают частное мнение и не являются обещанием в будущем эффективности деятельности (доходности финансовых вложений). Данный материал не является индивидуальной инвестиционной рекомендацией. С информацией, содержащейся в ключевом информационном документе (КИД), который содержит основные сведения о фонде, включая основные риски, можно ознакомиться на сайте компании – [www.upravlyaem.ru](http://www.upravlyaem.ru) – Раздел «О компании / Раскрытие информации в соответствии с требованиями законодательства».

Общество с ограниченной ответственностью «Управляющая компания ПРОМСВЯЗЬ». Лицензия на осуществление деятельности по управлению инвестиционными фондами, паевыми инвестиционными фондами и негосударственными пенсионными фондами № 21-000-1-00096 от 20.12.2002 выдана ФКЦБ России. Лицензия профессионального участника ценных бумаг на осуществление деятельности по управлению ценными бумагами № 045-10104-001000 от 10.04.2007, выдана ФСФР России.

ОПИФ рыночных финансовых инструментов «ПРОМСВЯЗЬ – Акции». Правила фонда зарегистрированы ФСФР России 23.03.2005 за № 0336-76034510. ОПИФ рыночных финансовых инструментов «ПРОМСВЯЗЬ – Фонд смешанных инвестиций». Правила фонда зарегистрированы ФСФР России 23.03.2005 за № 0337-76034438. ОПИФ рыночных финансовых инструментов «ПРОМСВЯЗЬ – Облигации». Правила фонда зарегистрированы ФСФР России 23.03.2005 за № 0335-76034355. ОПИФ рыночных финансовых инструментов «ПРОМСВЯЗЬ – Оборонный». Правила фонда зарегистрированы ФСФР России 09.12.2010 за № 2004-94173468. ОПИФ рыночных финансовых инструментов «ПРОМСВЯЗЬ – Перспективные вложения». Правила фонда зарегистрированы ФСФР России 10.09.2004 за № 0257-74113429. ОПИФ рыночных финансовых инструментов «ПРОМСВЯЗЬ – Окно возможностей». Правила фонда зарегистрированы Банком России 23.09.2021 за № 4614. ОПИФ рыночных финансовых инструментов «Финансовая подушка». Правила фонда зарегистрированы ФСФР России 10.09.2004 за № 0258-74112789. ОПИФ рыночных финансовых инструментов «Финансовый поток». Правила фонда зарегистрированы Банком России 23.06.2022 за № 5007. ОПИФ рыночных финансовых инструментов «Мировой баланс». Правила фонда зарегистрированы ФСФР России 10.09.2004 за № 0259-74113501. ОПИФ рыночных финансовых инструментов «Недра России». Правила фонда зарегистрированы Банком России 10.10.2022 за № 5132. ОПИФ рыночных финансовых инструментов «Курс на Восток». Правила фонда зарегистрированы Банком России 15.12.2022 за № 5223. ОПИФ рыночных финансовых инструментов «Дивидендные акции». Правила фонда зарегистрированы Банком России 01.12.2022 за № 5210.

Получить информацию, подлежащую раскрытию и предоставлению в соответствии с Федеральным законом от 29.11.2001 № 156-ФЗ «Об инвестиционных фондах» можно по адресу: 115054, г. Москва, вн.тер.г. муниципальный округ Замоскворечье, Павелецкая площадь, д. 2, стр. 2, тел. +7 (495) 662-40-92, а также на сайте в сети Интернет по адресу [www.upravlyaem.ru](http://www.upravlyaem.ru). Стоимость инвестиционных паёв может увеличиваться и уменьшаться. Результаты инвестирования в прошлом не определяют доходы в будущем. Государство не гарантирует доходность инвестиций в паевые инвестиционные фонды. Перед приобретением инвестиционных паев необходимо внимательно ознакомиться с правилами доверительного управления паевым инвестиционным фондом. Правилами доверительного управления предусмотрены надбавки к расчетной стоимости инвестиционных паев при их выдаче и скидки с расчетной стоимости инвестиционных паев при их погашении. Взимание надбавок (скидок) уменьшит доходность инвестиций в инвестиционные паи паевого инвестиционного фонда. Все сведения о доходности (приросте стоимости пая) ПИФ под управлением ООО «УК ПРОМСВЯЗЬ» приводятся без учета надбавок/скидок и налогообложения.

НАИМЕНОВАНИЕ ФОНДА	ПРИРОСТ РАСЧЕТНОЙ СТОИМОСТИ ПАЯ НА 31.03.2026						
	1 мес	3 мес	6 мес	С начала года	1 год	3 года	5 лет
ОПИФ рыночных финансовых инструментов "ПРОМСВЯЗЬ - Акции"	-3,04%	-0,19%	4,10%	-0,19%	0,47%	45,28%	20,28%
ОПИФ рыночных финансовых инструментов "ПРОМСВЯЗЬ - Фонд смешанных инвестиций"	-2,12%	0,94%	5,40%	0,94%	7,03%	50,81%	35,61%
ОПИФ рыночных финансовых инструментов "ПРОМСВЯЗЬ-Облигации"	1,58%	3,61%	9,30%	3,61%	22,73%	53,03%	72,87%
ОПИФ рыночных финансовых инструментов "ПРОМСВЯЗЬ - Оборонный"	1,43%	5,06%	8,22%	5,06%	22,17%	56,10%	77,76%
ОПИФ рыночных финансовых инструментов "Мировой баланс"	2,71%	2,39%	3,42%	2,39%	12,11%	48,81%	35,15%
ОПИФ рыночных финансовых инструментов "Финансовая подушка"	1,41%	4,13%	8,62%	4,13%	22,12%	58,49%	70,45%
ОПИФ рыночных финансовых инструментов "ПРОМСВЯЗЬ - Перспективные вложения"	-3,07%	0,07%	3,66%	0,07%	-0,27%	39,92%	14,34%
ОПИФ рыночных финансовых инструментов "ПРОМСВЯЗЬ - Окно возможностей"	-4,37%	-1,11%	3,32%	-1,11%	-0,43%	49,69%	-
ОПИФ рыночных финансовых инструментов "Финансовый поток"	0,69%	3,31%	11,13%	3,31%	18,09%	43,89%	-
ОПИФ рыночных финансовых инструментов "Недра России"	-0,13%	2,11%	5,99%	2,11%	1,47%	35,26%	-
ОПИФ рыночных финансовых инструментов "Дивидендные акции"	-0,88%	1,18%	12,94%	1,18%	-0,30%	34,12%	-
ОПИФ рыночных финансовых инструментов "Курс на Восток"	4,47%	2,51%	-0,17%	2,51%	3,68%	24,61%	-