

## Основные события

На прошедшей неделе индекс МосБиржи просел на 1,48% и закрылся на отметке 3802,95 п. Российский рубль также растерял часть своих позиций относительно доллара США и завершил неделю на отметке 72,78. При этом баррель нефти марки Brent показал рост на 0,9% до \$73,51. Международное энергетическое агентство повысило прогноз по спросу на «черное золото» на 2021 г. до 96,4 млн баррелей в сутки.

Был небольшой приток средств в российские акции со стороны фондов. По данным EPFR Global, за период с 10 по 16 июня он составил \$20 млн.

16 июня прошла личная встреча президента России Владимира Путина и президента США Джо Байдена. Можно сказать, что встреча прошла в нейтральном ключе. Стоит отметить достижение договоренности о возврате послов в Москву и Вашингтон.

В среду комитет по открытым рынкам ФРС США оставил диапазон ставки по федеральным фондам на неизменном уровне 0-0,25, но предупредил рынки о том, что уже начал обсуждать сворачивание программы помощи экономике. О старте обсуждения по выходу из программы помощи говорил и глава ФРБ Сент-Луиса Буллард.

В США данные по ценам производителей оказались выше ожиданий, а розничные продажи в мае упали сильнее прогнозов аналитиков. Количество первичных обращений за пособиями по безработице оказалось выше 400 тыс. и составило 412 тыс., хотя участники рынка ожидали снижения данной цифры в район 360 тыс.

На предстоящей неделе глава ФРС США Джером Пауэлл будет отчитываться перед Конгрессом, а также состоятся выступления представителей ФРС на различных мероприятиях.

В США будут опубликованы данные по продажам жилья на вторичном рынке, продажи новостроек, PMI промышленности, а также данные по личным доходам и расходам и уточненный индекс настроений от университета Мичигана. Банк Англии примет решение по ключевой ставке.

## ПИФы

Сейчас наблюдается интересная картина, так как падают инфляционные ожидания, в частности, падает breakeven10. Падают долгосрочные ставки, на этом фоне российские суверенные евробонды чувствуют себя позитивно, в том числе и Россия 47.

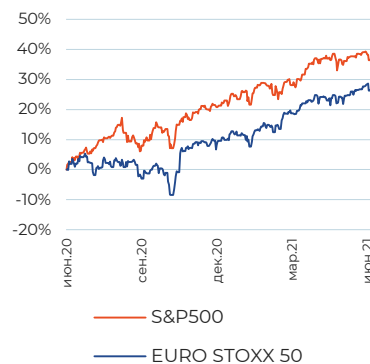
В российском сегменте долгового рынка мы приняли участие в размещениях облигаций Аэрофлота и Рестор. Бумаги мы добавили в портфель ОПИФ «ПРОМСВЯЗЬ – Облигации».

Российский рынок акций показал исторический максимум, после чего начал корректироваться. В ближайшее время рынку будет сложно показать новые максимумы, скорее всего мы увидим консолидацию или даже коррекцию, если будет нисходящее движение и на глобальных рынках.

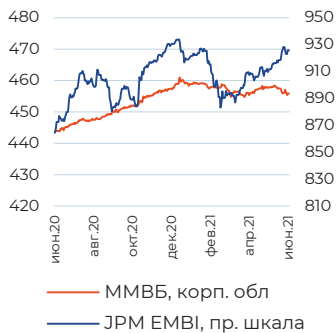
Наблюдались распродажи на товарных рынках, от чего страдали бумаги Норникеля, Русала и Алросы. Под раздачу попали и бумаги сталелитейных компаний в России, хотя цены на горячекатаную сталь держатся на высоких уровнях. Это скорее возможность для покупки, так как есть апсайд 30-40% по основным компаниям сектора металлургии даже при стали \$700 за тонну. Возможно готовятся некие новые изъятия от Правительства РФ, о которых не знает широкий рынок. В данный момент фундаментально на российском рынке альтернативы черной металлургии нет. Продолжаем держать акции компаний сектора в ОПИФ «ПРОМСВЯЗЬ – Перспективные вложения».

## Динамика глобальных рынков

Индекс	Значение на 18.06.2021	Изменение за неделю
S&P 500	4166,45	-2,08%
EURO STOXX 50	4083,37	-1,19%
NIKKEI 225	28964,08	-0,68%
Shanghai Composite	3525,097	-1,80%
MSCI EM	1361,25	-1,59%
MOEX Russia	3802,95	-1,48%
RTSI	1646,72	-2,54%

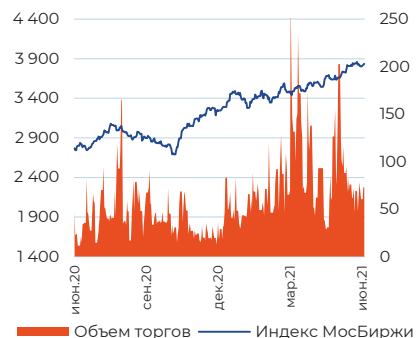


## Динамика рынков облигаций



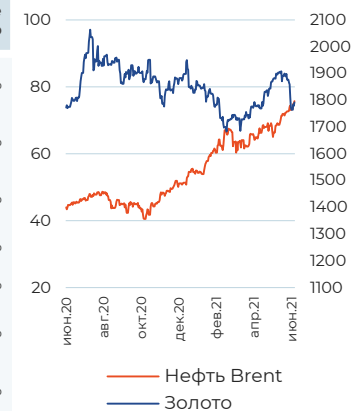
## Динамика российского рынка акций

Акции	Значение на 18.06.2021	Изменение за неделю
Газпром	271	-2,86%
ЛУКОЙЛ	6649,5	2,04%
Роснефть	541	0,18%
Сбербанк	309,4	-1,60%
ВТБ	0,047	-5,24%
Норильский никель	24980	-5,19%



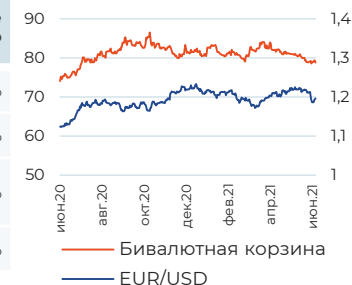
## Динамика сырьевых рынков

Товар, USD	Значение на 18.06.2021	Изменение за неделю
Нефть Brent (бар)	73,51	0,89%
Золото (тр. ун)	1767,9	-5,16%
Серебро (тр. ун)	25,969	-7,38%
Медь (тн)	67830	-4,24%
Никель (тн)	17130	-7,16%
Пшеница (буш)	662,75	-1,74%
Кукуруза (буш)	655,25	-0,61%



## Динамика валютных рынков

Валюты	Значение на 18.06.2021	Изменение за неделю
USD/RUB	72,84	1,02%
EUR/RUB	86,37	-1,09%
Бивалютная корзина	78,92	-0,02%
EUR/USD	1,19	-2,11%



# ОПИФ «ПРОМСВЯЗЬ – Акции»

<b>Цена пая</b>	10 007,71 руб.	<b>Минимальная сумма инвестиций</b>	1 000 руб.
<b>СЧА</b>	2 242 470 611,72 руб.	<b>Уровень риска</b>	Высокий
<b>Инвестиционный горизонт</b>	2 года+	<b>Бенчмарк</b>	Индекс МосБиржи

## Результаты управления

Период	1 нед	1 мес	3 мес	6 мес	С начала года	1 год	3 года
Пай*	-1,97%	1,36%	7,53%	17,53%	16,12%	41,82%	83,58%
Бенчмарк	-1,00%	3,12%	8,51%	16,16%	15,63%	39,59%	71,11%

## Динамика фонда



## Структура портфеля



## Топ 5 позиций в портфеле

Газпром	11,36%	Сбербанк	9,52%	НОВАТЭК	5,96%
ЛУКОЙЛ	9,74%	НорНикель	7,92%		

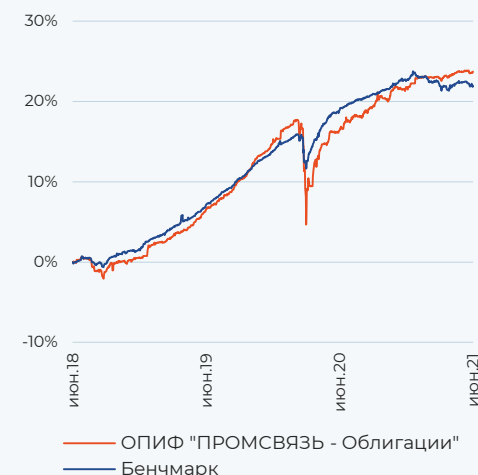
# ОПИФ «ПРОМСВЯЗЬ - Облигации»

<b>Цена пая</b>	3 932,74 руб.	<b>Минимальная сумма инвестиций</b>	1 000 руб.
<b>СЧА</b>	3 066 607 281,62 руб.	<b>Уровень риска</b>	Низкий
<b>Инвестиционный горизонт</b>	1,5 года+	<b>Бенчмарк</b>	RUCBITR 80% RUGBITR 20%

## Результаты управления

Период	1 нед	1 мес	3 мес	6 мес	С начала года	1 год	3 года
Пай*	0,11%	-0,04%	0,61%	1,59%	1,18%	6,26%	23,70%
Бенчмарк	-0,01%	-0,32%	-0,11%	-0,60%	-1,01%	2,54%	21,97%

## Динамика фонда



## Структура портфеля



## Топ 5 позиций в портфеле

ТКХ	6,45%	РУСАЛ Братск	5,30%	ЯТЭК	4,05%
Лидер-Инвест	5,86%	СИНХ-Финанс	4,94%		

\* Прирост стоимости инвестиционного пая

# ОПИФ «ПРОМСВЯЗЬ – Фонд смешанных инвестиций»

<b>Цена пая</b>	5 882,27 руб.	<b>Минимальная сумма инвестиций</b>	1 000 руб.
<b>СЧА</b>	3 634 338 635,17 руб.	<b>Уровень риска</b>	Умеренный
<b>Инвестиционный горизонт</b>	1,5 года+	<b>Бенчмарк</b>	RUPAI

## Результаты управления

Период	1 нед	1 мес	3 мес	6 мес	С начала года	1 год	3 года
Пай*	-0,89%	0,50%	3,11%	7,11%	6,58%	17,47%	43,96%
Бенчмарк	-0,43%	1,14%	3,56%	5,94%	5,46%	16,53%	41,15%

## Динамика фонда



## Структура портфеля



## Топ 5 позиций в портфеле

ОФЗ - 26217	9,88%	НорНикель	6,97%	Лукойл	4,47%
ОФЗ - 25083	9,74%	Газпром	5,27%		

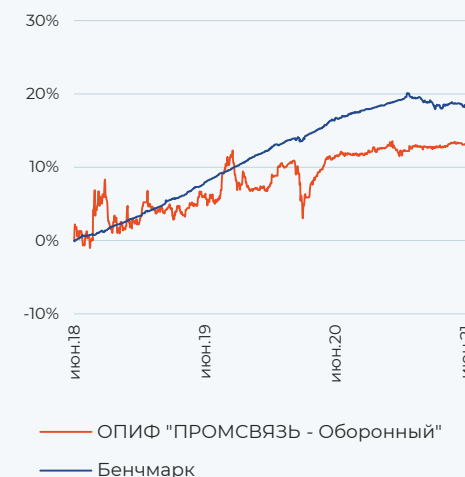
# ОПИФ «ПРОМСВЯЗЬ – Оборонный»

<b>Цена пая</b>	1 294,29 руб.	<b>Минимальная сумма инвестиций</b>	1 000 руб.
<b>СЧА</b>	354 695 968,18 руб.	<b>Уровень риска</b>	Умеренный
<b>Инвестиционный горизонт</b>	1,5 года+	<b>Бенчмарк</b>	RUPCI

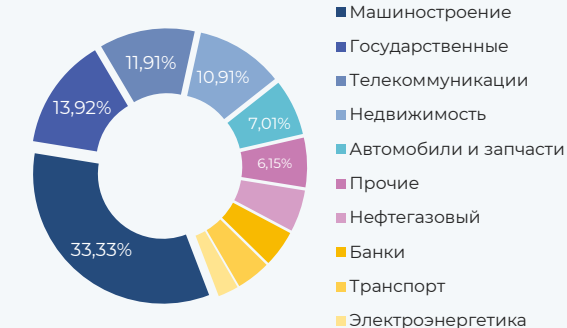
## Результаты управления

Период	1 нед	1 мес	3 мес	6 мес	С начала года	1 год	3 года
Пай*	0,24%	-0,05%	0,52%	1,10%	1,04%	1,71%	13,38%
Бенчмарк	-0,03%	-0,41%	-0,27%	-0,76%	-1,09%	1,36%	18,28%

## Динамика фонда



## Структура портфеля



## Топ 5 позиций в портфеле

ТКХ, БО-П01	10,91%	ОФЗ - 26217	6,41%	УОМЗ	6,06%
Иркут, БО-04	7,17%	ОДК	6,15%		

\* Прирост стоимости инвестиционного пая

# ОПИФ «ПРОМСВЯЗЬ – Информационные технологии будущего»

<b>Цена пая</b>	2 215,51 руб.	<b>Минимальная сумма инвестиций</b>	1 000 руб.
<b>СЧА</b>	1 947 845 145,02 руб.	<b>Уровень риска</b>	Высокий
<b>Инвестиционный горизонт</b>	2,5 года+	<b>Бенчмарк</b>	Nasdaq Comp

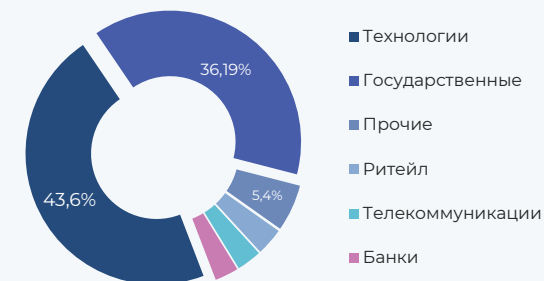
## Результаты управления

Период	1 нед	1 мес	3 мес	6 мес	С начала года	1 год	3 года
Пай*	0,21%	3,91%	6,84%	9,67%	7,30%	32,99%	79,67%
Бенчмарк	-0,28%	5,46%	6,97%	11,44%	8,86%	36,31%	100,98%

## Динамика фонда



## Структура портфеля



## Топ 5 позиций в портфеле

ОФЗ - 26217	18,35%	Microsoft	6,26%	Alphabet	4,66%
ОФЗ - 25083	17,83%	Apple	5,60%		

# ОПИФ «ПРОМСВЯЗЬ – Мировая индустрия спорта»

<b>Цена пая</b>	3 600,88 руб.	<b>Минимальная сумма инвестиций</b>	1 000 руб.
<b>СЧА</b>	316 394 706,88 руб.	<b>Уровень риска</b>	Высокий
<b>Инвестиционный горизонт</b>	2,5 года+	<b>Бенчмарк</b>	70% MSCI World Consumer Disc 30% RUSFAR

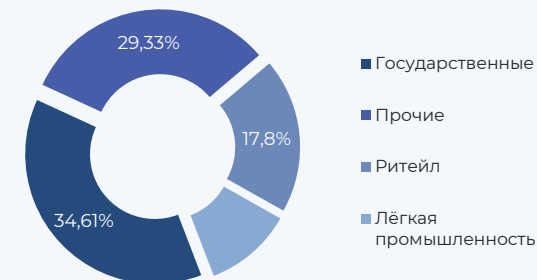
## Результаты управления

Период	1 нед	1 мес	3 мес	6 мес	С начала года	1 год	3 года
Пай*	-1,86%	-3,23%	0,62%	4,38%	6,07%	34,63%	38,66%
Бенчмарк	0,07%	4,36%	12,70%	14,61%	12,69%	46,93%	76,31%

## Динамика фонда



## Структура портфеля



## Топ 5 позиций в портфеле

ОФЗ - 26217	17,59%	lululemon athletica	7,38%	Foot Locker	6,14%
ОФЗ - 25083	17,03%	Columbia Sportswear	6,39%		

\* Прирост стоимости инвестиционного пая

# ОПИФ «ПРОМСВЯЗЬ – Перспективные вложения»

<b>Цена пая</b>	8 562,49 руб.	<b>Минимальная сумма инвестиций</b>	1 000 руб.
<b>СЧА</b>	3 247 399 484,31 руб.	<b>Уровень риска</b>	Высокий
<b>Инвестиционный горизонт</b>	2 года+	<b>Бенчмарк</b>	Индекс МосБиржи

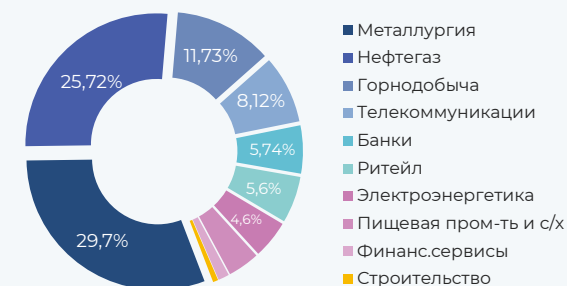
## Результаты управления

Период	1 нед	1 мес	3 мес	6 мес	С начала года	1 год	3 года
Пай*	-2,63%	0,13%	8,63%	18,34%	17,80%	53,33%	124,50%
Бенчмарк	-1,00%	3,12%	8,51%	16,16%	15,63%	39,59%	71,11%

## Динамика фонда



## Структура портфеля



## Топ 5 позиций в портфеле

РУСАЛ	6,70%	Татнефть	6,22%	НЛМК	5,94%
Газпром нефть	6,61%	ММК	5,96%		

# ОПИФ «ПРОМСВЯЗЬ – Драгоценные металлы»

<b>Цена пая</b>	1 743,25 руб.	<b>Минимальная сумма инвестиций</b>	1 000 руб.
<b>СЧА</b>	517 688 687,91 руб.	<b>Уровень риска</b>	Умеренный
<b>Инвестиционный горизонт</b>	2,5 года+	<b>Бенчмарк</b>	90% Цена тройской унции золота в USD 10% RUSFAR

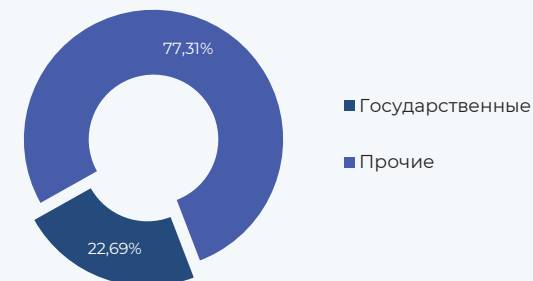
## Результаты управления

Период	1 нед	1 мес	3 мес	6 мес	С начала года	1 год	3 года
Пай*	-0,65%	-2,15%	5,72%	-2,20%	-4,15%	5,31%	49,28%
Бенчмарк	-4,31%	-5,27%	2,72%	-3,70%	-5,93%	10,38%	63,80%

## Динамика фонда



## Структура портфеля



\* Прирост стоимости инвестиционного пая

# ОПИФ «ПРОМСВЯЗЬ – Еврооблигации»

<b>Цена пая</b>	1 020,15 руб.	<b>Минимальная сумма инвестиций</b>	1 000 руб.
<b>СЧА</b>	37 502 979,87 руб.	<b>Уровень риска</b>	Умеренный
<b>Инвестиционный горизонт</b>	2,5 года+	<b>Бенчмарк</b>	UST10+200bp

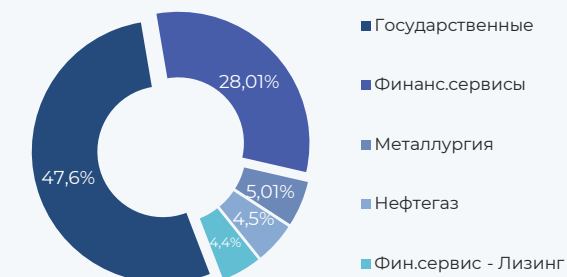
## Результаты управления

Период	1 нед	1 мес	3 мес	6 мес	С начала года	1 год	3 года
Пай*	0,17%	-1,57%	-0,05%	-0,99%	-2,29%	3,33%	2,36%
Бенчмарк	-0,03%	1,43%	2,55%	-2,52%	-2,86%	-3,23%	19,90%

## Динамика фонда



## Структура портфеля



## Топ 5 позиций в портфеле

ОФЗ-26217	23,33%	Lukoil	4,54%	GAZ Capital	4,38%
ОФЗ-25083	21,59%	GTLK Europe	4,41%		

## Обязательная информация

Настоящий информационно-аналитический обзор предоставляется исключительно в информационных целях и не содержит рекомендаций или предложений о совершении сделок. ООО «УК ПРОМСВЯЗЬ» уведомляет, что использование представленной информации не обеспечивает защиту от убытков или получение прибыли. ООО «УК ПРОМСВЯЗЬ» и его сотрудники не несут ответственности за полноту и точность предоставленной информации, а также последствия её использования, и оставляют за собой право пересмотреть её содержание в любой момент без предварительного уведомления. Настоящим уведомляем всех заинтересованных лиц о том, что при подготовке обзора использовалась информация, полученная из сети Интернет, а также других открытых источников информации, рассматриваемых нами на момент публикации как достоверные. Данные материалы подготовлены аналитиками управляющей компании, отображают частное мнение и не являются обещанием в будущем эффективности деятельности (доходности финансовых вложений).

Общество с ограниченной ответственностью «Управляющая компания ПРОМСВЯЗЬ». Лицензия на осуществление деятельности по управлению инвестиционными фондами, паевыми инвестиционными фондами и негосударственными пенсионными фондами № 21-000-1-00096 от 20.12.2002 выдана ФКЦБ России. Лицензия профессионального участника ценных бумаг на осуществление деятельности по управлению ценными бумагами № 045-10104-001000 от 10.04.2007, выдана ФСФР России.

Правила доверительного управления ОПИФ рыночных финансовых инструментов «ПРОМСВЯЗЬ – Акции», зарегистрированы ФСФР России № 0336-76034510 от 23.03.2005. ОПИФ рыночных финансовых инструментов «ПРОМСВЯЗЬ – Фонд смешанных инвестиций», зарегистрированы ФСФР России № 0337-76034438 от 23.03.2005. ОПИФ рыночных финансовых инструментов «ПРОМСВЯЗЬ – Облигации», зарегистрированы ФСФР России № 0335-76034355 от 23.03.2005. ОПИФ рыночных финансовых инструментов «ПРОМСВЯЗЬ – Оборонный», зарегистрированы ФСФР России № 2004-94173468 от 09.12.2010. ОПИФ рыночных финансовых инструментов «ПРОМСВЯЗЬ – Еврооблигации», зарегистрированы ФСФР России № 1966-94169047 от 09.11.2010. ОПИФ рыночных финансовых инструментов «ПРОМСВЯЗЬ – Драгоценные металлы», зарегистрированы ФСФР России № 2449 от 20.09.2012. ОПИФ рыночных финансовых инструментов «ПРОМСВЯЗЬ – Информационные технологии будущего», зарегистрированы ФСФР России № 0256-74114854 от 10.09.2004. ОПИФ рыночных финансовых инструментов «ПРОМСВЯЗЬ – Мировая индустрия спорта», зарегистрированы ФСФР России № 2654 от 29.08.2013. ОПИФ рыночных финансовых инструментов «ПРОМСВЯЗЬ – Перспективные вложения», зарегистрированы ФСФР России № 0257-74113429 от 10.09.2004.

Получить информацию о фондах и ознакомиться с Правилами доверительного управления паевыми инвестиционными фондами, с иными документами, предусмотренными Федеральным законом от 29.11.2001 № 156-ФЗ «Об инвестиционных фондах» и нормативными правовыми актами федерального органа исполнительной власти по рынку ценных бумаг можно по адресу: 109240, г. Москва, ул. Николаямская, д.13, стр. 1, этаж 5 комнаты 1-31, тел. (495) 662-40-92. Стоимость инвестиционных паёв может увеличиваться и уменьшаться. Результаты инвестирования в прошлом не определяют доходы в будущем. Государство не гарантирует доходность инвестиций в паевые инвестиционные фонды. Перед приобретением инвестиционных паёв необходимо внимательно ознакомиться с правилами доверительного управления паевым инвестиционным фондом. Правилами доверительного управления паевым инвестиционным фондом предусмотрены надбавки и скидки к расчетной стоимости инвестиционных паёв. Взимание надбавок и скидок уменьшит доходность инвестиций в инвестиционные паи паевого инвестиционного фонда.

НАИМЕНОВАНИЕ ФОНДА	ПРИРОСТ РАСЧЕТНОЙ СТОИМОСТИ ПАЯ НА 31.05.2021					
	1 мес	3 мес	6 мес	С начала года	1 год	3 года
ОПИФ рыночных финансовых инструментов «ПРОМСВЯЗЬ – Акции»	3,84%	11,03%	22,05%	13,70%	39,19%	79,49%
ОПИФ рыночных финансовых инструментов «ПРОМСВЯЗЬ – Фонд смешанных инвестиций»	1,91%	4,40%	9,20%	5,76%	16,36%	42,53%
ОПИФ рыночных финансовых инструментов «ПРОМСВЯЗЬ – Облигации»	0,22%	0,69%	1,88%	1,28%	6,53%	23,89%
ОПИФ рыночных финансовых инструментов «ПРОМСВЯЗЬ – Оборонный»	0,13%	0,48%	0,46%	0,97%	1,76%	12,63%
ОПИФ рыночных финансовых инструментов «ПРОМСВЯЗЬ – Еврооблигации»	-0,74%	0,23%	-2,61%	-0,91%	2,33%	7,05%
ОПИФ рыночных финансовых инструментов «ПРОМСВЯЗЬ – Драгоценные металлы»	5,54%	8,96%	2,63%	-1,03%	6,39%	51,82%
ОПИФ рыночных финансовых инструментов «ПРОМСВЯЗЬ – Информационные технологии будущего»	-2,71%	3,89%	8,34%	7,05%	34,23%	85,65%
ОПИФ рыночных финансовых инструментов «ПРОМСВЯЗЬ – Мировая индустрия спорта»	-2,69%	3,42%	7,05%	7,45%	38,86%	49,00%
ОПИФ рыночных финансовых инструментов «ПРОМСВЯЗЬ – Перспективные вложения»	2,79%	10,11%	21,37%	16,53%	56,53%	115,16%

Информация представлена по состоянию на 18.06.2021 года

\* Прирост стоимости инвестиционного пая