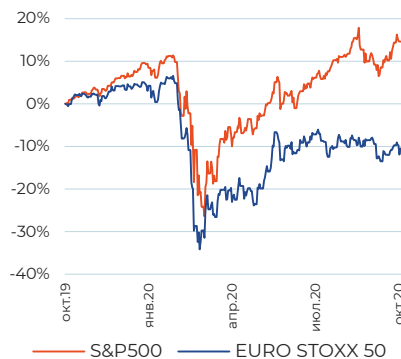


Основные события

Индекс S&P 500 на прошлой неделе демонстрировал уверенный рост, приблизившись к своим историческим максимумам. Сезон корпоративной отчетности в США начался с публикации слабых квартальных результатов Delta Airlines, после чего акции компании падали. Цены на нефть были стабильны в последние дни, однако это не оказало поддержки акциям российских нефтегазовых компаний. Стоит отметить, что индекс Московской биржи снижались на прошлой неделе, выглядев хуже остальных индексов EM. Данный негативный тренд может быть обусловлен ожиданиями победы Джо Байдена на президентских выборах в США и возможного последующего за этим ужесточения санкционной риторики.

Динамика глобальных рынков

Индекс	Значение на 16.10.2020	Изменение за неделю
S&P 500	3483,81	0,19%
EURO STOXX 50	3245,47	-0,84%
NIKKEI 225	23410,63	-0,89%
Shanghai Composite	3336,358	1,96%
MSCI EM	1124,08	0,14%
MOEX Russia	2799,54	-1,22%
RTSI	1132,8	-2,54%



Динамика российского рынка акций

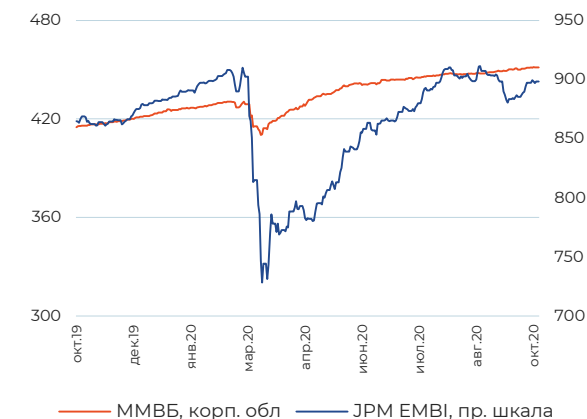
Акции	Значение на 16.10.2020	Изменение за неделю
Газпром	164	-1,79%
ЛУКОЙЛ	4253,0	-4,46%
Роснефть	383	-0,93%
Сбербанк	201,2	-2,05%
ВТБ	0,032	-3,57%
Норильский никель	19682	1,19%



Комментарий по ОПИФ

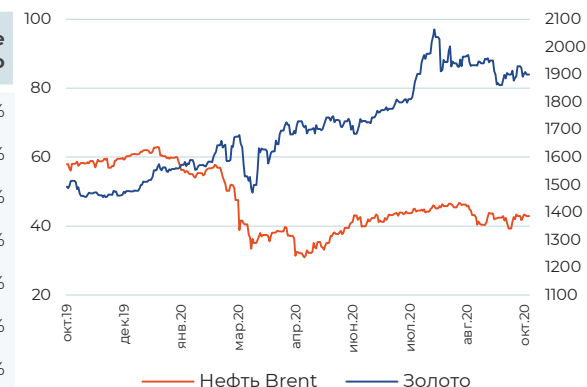
За прошедшую неделю цена пая ОПИФ «ПРОМСВЯЗЬ – Информационные технологии будущего» подобралась к максимумам сентября. Сейчас создается неплохой момент для покупки акций, так как ФРС набирает ликвидность. С приближением выборов в США мы будем максимально сближать структуру фонда ОПИФ «ПРОМСВЯЗЬ – Информационные технологии будущего» с бенчмарком для сглаживания возможной рыночной волатильности. На текущий момент данный фонд привлекателен из-за низкой стоимости денег и ускорения цифровизации экономики на фоне COVID-19. На прошлой неделе в рублевых облигациях мы наблюдали снижение котировок на фоне неопределённости относительно американских выборов. Доходность выросла на 5-10 б.п. Основные покупки на рынке сейчас наблюдаются в коротких бумагах. Мы продолжаем сохранять защитные позиции в портфелях в виде бумаг с короткой дюрацией.

Динамика рынков облигаций



Динамика сырьевых рынков

Товар, USD	Значение на 16.10.2020	Изменение за неделю
Нефть Brent (бар)	42,93	0,19%
Золото (тр. ун)	1900,8	-0,97%
Серебро (тр. ун)	24,405	-2,80%
Медь (тн)	51480	0,18%
Никель (тн)	15608,5	2,81%
Пшеница (буш)	625,25	5,31%
Кукуруза (буш)	402	1,77%



Динамика валютных рынков

Валюты	Значение на 16.10.2020	Изменение за неделю
USD/RUB	77,91	1,47%
EUR/RUB	91,16	0,40%
Бивалютная корзина	83,81	0,88%
EUR/USD	1,17	-0,91%



ОПИФ «ПРОМСВЯЗЬ – Акции»

Цена пая	7 305,89 руб.	Минимальная сумма инвестиций	1 000 руб.
СЧА	998 502 221,68 руб.	Уровень риска	Высокий
Инвестиционный горизонт	1,5 года+	Бенчмарк	Индекс МосБиржи

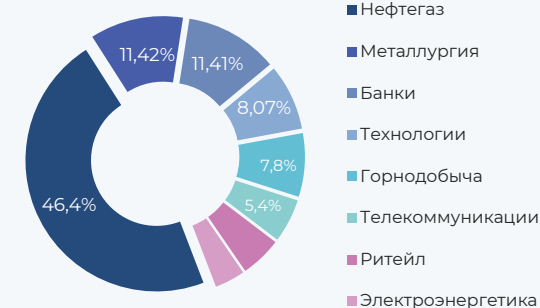
Результаты управления

Период	1 нед	1 мес	3 мес	6 мес	С начала года	1 год	3 года
Пай*	-0,76%	-5,09%	1,78%	14,59%	-0,36%	12,00%	30,73%
Бенчмарк	-1,22%	-5,90%	1,43%	11,31%	-8,09%	2,01%	32,91%

Динамика фонда



Структура портфеля



Топ 5 позиций в портфеле

НорНикель	11,42%	Газпром	11,31%	Сургутнефтегаз	8,92%
Сбербанк	11,41%	ЛУКОЙЛ	10,47%		

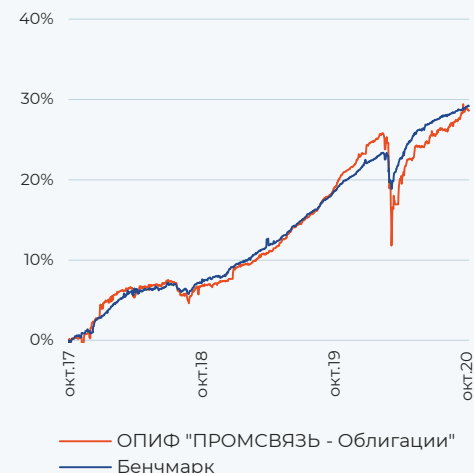
ОПИФ «ПРОМСВЯЗЬ - Облигации»

Цена пая	3 827,26 руб.	Минимальная сумма инвестиций	1 000 руб.
СЧА	2 133 528 635,77 руб.	Уровень риска	Низкий
Инвестиционный горизонт	1 год+	Бенчмарк	RUCBTR3Y 80% RUGBITR3Y 20%

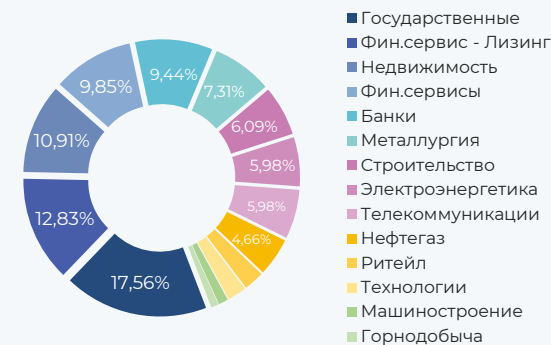
Результаты управления

Период	1 нед	1 мес	3 мес	6 мес	С начала года	1 год	3 года
Пай*	-0,26%	0,87%	2,56%	7,20%	4,37%	7,98%	28,61%
Бенчмарк	0,04%	0,39%	1,35%	5,24%	6,06%	8,93%	29,18%

Динамика фонда



Структура портфеля



Топ 5 позиций в портфеле

ОФЗ-26217	15,75%	ГК Самолет	6,09%	Металлоинвест	5,07%
ТКХ БО-П01	7,86%	ЖКХ РС (Я)	5,98%		

ОПИФ «ПРОМСВЯЗЬ – Фонд смешанных инвестиций»

Цена пая	5 067,63 руб.	Минимальная сумма инвестиций	1 000 руб.
СЧА	1 864 076 096,4 руб.	Уровень риска	Умеренный
Инвестиционный горизонт	1,5 года+	Бенчмарк	Индекс МосБиржи 40% RUCBTR3Y 60%

Результаты управления

Период	1 нед	1 мес	3 мес	6 мес	С начала года	1 год	3 года
Пай*	-0,36%	-2,02%	0,89%	7,07%	-0,38%	8,20%	24,31%
Бенчмарк	-0,48%	-2,12%	1,54%	7,88%	0,79%	6,78%	32,34%

Динамика фонда



Структура портфеля



Топ 5 позиций в портфеле

ОФЗ - 26205	35,89%	Сбербанк	5,98%	НорНикель	5,44%
ОФЗ - 26217	7,85%	Газпром	5,84%		

ОПИФ «ПРОМСВЯЗЬ – Оборонный»

Цена пая	1 283,83 руб.	Минимальная сумма инвестиций	1 000 руб.
СЧА	59 871 635,09 руб.	Уровень риска	Умеренный
Инвестиционный горизонт	1,5 года+		

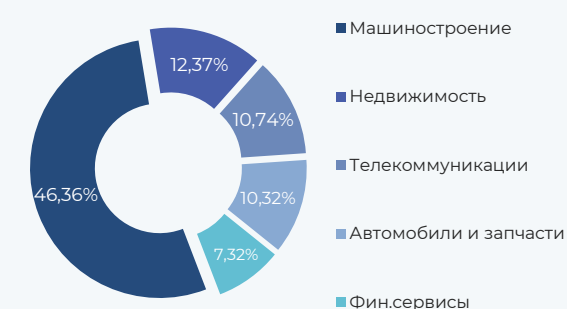
Результаты управления

Период	1 нед	1 мес	3 мес	6 мес	С начала года	1 год	3 года
Пай*	0,33%	0,43%	0,47%	4,22%	3,33%	4,76%	20,07%

Динамика фонда



Структура портфеля



Топ 5 позиций в портфеле

ТКХ	12,37%	Иркут	12,18%	КАМАЗ	10,32%
Концерн Калашников	12,24%	Вертолеты России	11,96%		

ОПИФ «ПРОМСВЯЗЬ – Информационные технологии будущего»

Цена пая	2 079,78 руб.	Минимальная сумма инвестиций	1 000 руб.
СЧА	713 323 279,65 руб.	Уровень риска	Высокий
Инвестиционный горизонт	1 год+	Бенчмарк	70% Индекс S&P IT 30% Индекс Корп обл МосБиржи

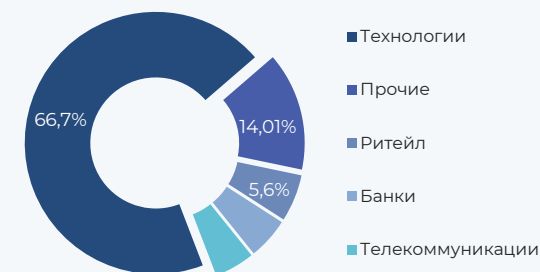
Результаты управления

Период	1 нед	1 мес	3 мес	6 мес	С начала года	1 год	3 года
Пай*	0,71%	8,15%	19,25%	34,98%	59,32%	73,45%	117,12%
Бенчмарк	1,60%	7,07%	17,01%	32,07%	47,41%	57,49%	125,43%

Динамика фонда



Структура портфеля



Топ 5 позиций в портфеле

Microsoft	7,72%	Adobe	7,08%	Amazon	5,58%
Apple	7,49%	Alphabet	6,01%		

ОПИФ «ПРОМСВЯЗЬ – Мировая индустрия спорта»

Цена пая	3 398,18 руб.	Минимальная сумма инвестиций	1 000 руб.
СЧА	39 981 911,58 руб.	Уровень риска	Высокий
Инвестиционный горизонт	1 год+	Бенчмарк	70% MSCI World Consumer Staples 30% индекс Корп обл МосБиржи

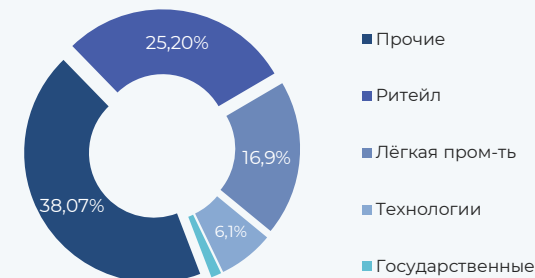
Результаты управления

Период	1 нед	1 мес	3 мес	6 мес	С начала года	1 год	3 года
Пай*	-0,64%	7,57%	25,36%	40,66%	19,71%	20,77%	75,21%
Бенчмарк	0,94%	4,79%	15,92%	34,00%	37,59%	39,87%	79,52%

Динамика фонда



Структура портфеля



Топ 5 позиций в портфеле

Foot Locker	9,13%	NIKE	8,56%	Columbia Sportswear	8,34%
lululemon athletica	9,07%	V.F. Corp	8,38%		

ОПИФ «ПРОМСВЯЗЬ – Перспективные вложения»

Цена пая	6 394,69 руб.	Минимальная сумма инвестиций	1 000 руб.
СЧА	330 301 858,55 руб.	Уровень риска	Высокий
Инвестиционный горизонт	1,5 года+	Бенчмарк	Индекс МосБиржи

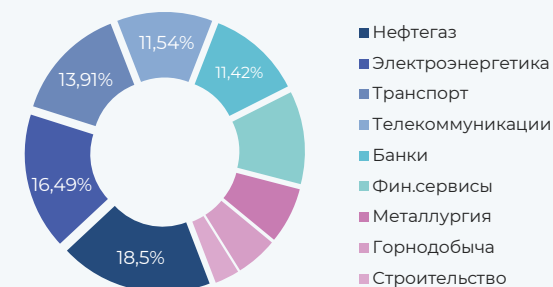
Результаты управления

Период	1 нед	1 мес	3 мес	6 мес	С начала года	1 год	3 года
Пай*	-0,73%	-0,58%	12,19%	32,49%	10,73%	24,11%	76,68%
Бенчмарк	-1,22%	-5,90%	1,43%	11,31%	-8,09%	2,01%	32,91%

Динамика фонда



Структура портфеля



Топ 5 позиций в портфеле

АФК Система	11,54%	TCS Group	11,23%	Аэрофлот	8,11%
Mail.ru	11,42%	Интер РАО	9,42%		

ОПИФ «ПРОМСВЯЗЬ – Золото»

Цена пая	1 919,89 руб.	Минимальная сумма инвестиций	1 000 руб.
СЧА	344 494 862,06 руб.	Уровень риска	Минимальный
Инвестиционный горизонт	1 год+	Бенчмарк	Цена тройской унции золота в USD

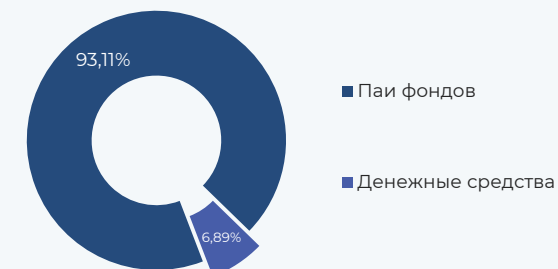
Результаты управления

Период	1 нед	1 мес	3 мес	6 мес	С начала года	1 год	3 года
Пай*	-1,48%	0,06%	12,22%	10,07%	45,12%	41,60%	73,13%
Бенчмарк	-0,17%	0,69%	15,05%	16,14%	57,33%	54,96%	99,23%

Динамика фонда



Структура портфеля



93,11% вложено в паи SPDR Gold Trust, привязанных к стоимости золота

ОПИФ «ПРОМСВЯЗЬ – Еврооблигации»

Цена пая	1 083,06 руб.	Минимальная сумма инвестиций	1 000 руб.
СЧА	19 937 643,69 руб.	Уровень риска	Умеренный
Инвестиционный горизонт	1 год+		

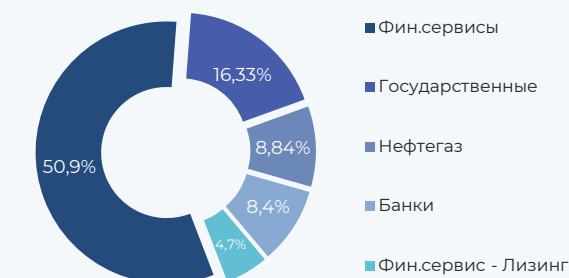
Результаты управления

Период	1 нед	1 мес	3 мес	6 мес	С начала года	1 год	3 года
Пай*	0,02%	2,34%	7,09%	5,75%	10,94%	9,57%	24,35%

Динамика фонда



Структура портфеля



Топ 5 позиций в портфеле

RUS-28	9,64%	Rosneft	8,90%	Lukoil	8,84%
GPN Capital	8,91%	Veб Finance	8,87%		

Обязательная информация

Настоящий информационно-аналитический обзор предоставляется исключительно в информационных целях и не содержит рекомендаций или предложений о совершении сделок. ООО «УК ПРОМСВЯЗЬ» уведомляет, что использование представленной информации не обеспечивает защиту от убытков или получение прибыли. ООО «УК ПРОМСВЯЗЬ» и его сотрудники не несут ответственности за полноту и точность предоставленной информации, а также последствия её использования, и оставляют за собой право пересмотреть её содержание в любой момент без предварительного уведомления. Настоящим уведомляем всех заинтересованных лиц о том, что при подготовке обзора использовалась информация, полученная из сети Интернет, а также других открытых источников информации, рассматриваемых нами на момент публикации как достоверные. Данные материалы подготовлены аналитиками управляющей компании, отображают частное мнение и не являются обещанием в будущем эффективности деятельности (доходности финансовых вложений).

Общество с ограниченной ответственностью «Управляющая компания ПРОМСВЯЗЬ». Лицензия на осуществление деятельности по управлению инвестиционными фондами, паевыми инвестиционными фондами и негосударственными пенсионными фондами № 21000-1-00096 от 20.12.2002 выдана ФКЦБ России. Лицензия профессионального участника ценных бумаг на осуществление деятельности по управлению ценными бумагами № 045-10104-001000 от 10.04.2007, выдана ФСФР России.

Правила доверительного управления ОПИФ рыночных финансовых инструментов «ПРОМСВЯЗЬ – Акции», зарегистрированы ФСФР России № 0336-76034510 от 23.03.2005. ОПИФ рыночных финансовых инструментов «ПРОМСВЯЗЬ – Фонд смешанных инвестиций», зарегистрированы ФСФР России № 0337-76034438 от 23.03.2005. ОПИФ рыночных финансовых инструментов «ПРОМСВЯЗЬ – Облигации», зарегистрированы ФСФР России № 0335-76034355 от 23.03.2005. ОПИФ рыночных финансовых инструментов «ПРОМСВЯЗЬ – Оборонный», зарегистрированы ФСФР России № 2004-94173468 от 09.12.2010. ОПИФ рыночных финансовых инструментов «ПРОМСВЯЗЬ – Еврооблигации», зарегистрированы ФСФР России № 1966-94169047 от 09.11.2010. ОПИФ рыночных финансовых инструментов «ПРОМСВЯЗЬ – Золото», зарегистрированы ФСФР России № 2449 от 20.09.2012. ОПИФ рыночных финансовых инструментов «ПРОМСВЯЗЬ – Информационные технологии будущего», зарегистрированы ФСФР России № 0256-74114854 от 10.09.2004. ОПИФ рыночных финансовых инструментов «ПРОМСВЯЗЬ – Мировая индустрия спорта», зарегистрированы ФСФР России № 2654 от 29.08.2013. ОПИФ рыночных финансовых инструментов «ПРОМСВЯЗЬ – Перспективные вложения», зарегистрированы ФСФР России № 0257-74113429 от 10.09.2004.

Получить информацию о фондах и ознакомиться с Правилами доверительного управления паевыми инвестиционными фондами, с иными документами, предусмотренными Федеральным законом от 29.11.2001 № 156-ФЗ «Об инвестиционных фондах» и нормативными правовыми актами федерального органа исполнительной власти по рынку ценных бумаг можно по адресу: 109240, г. Москва, ул. Николаямская, д.13, стр. 1, этаж 5 комнаты 1-31, тел. (495) 662-40-92. Стоимость инвестиционных паёв может увеличиваться и уменьшаться. Результаты инвестирования в прошлом не определяют доходы в будущем. Государство не гарантирует доходность инвестиций в паевые инвестиционные фонды. Перед приобретением инвестиционных паёв необходимо внимательно ознакомиться с правилами доверительного управления паевым инвестиционным фондом. Правилами доверительного управления паевым инвестиционным фондом предусмотрены надбавки и скидки к расчетной стоимости инвестиционных паёв. Взимание надбавок и скидок уменьшит доходность инвестиций в инвестиционные паи паевого инвестиционного фонда.

НАИМЕНОВАНИЕ ФОНДА	ПРИРОСТ РАСЧЕТНОЙ СТОИМОСТИ ПАЯ НА 30.09.2020						
	1 мес	3 мес	6 мес	С начала года	1 год	3 года	
ОПИФ рыночных финансовых инструментов «ПРОМСВЯЗЬ – Акции»	-4,08%	6,13%	28,31%	1,59%	15,94%	35,13%	
ОПИФ рыночных финансовых инструментов «ПРОМСВЯЗЬ – Фонд смешанных инвестиций»	-1,67%	1,83%	14,16%	0,23%	10,32%	26,21%	
ОПИФ рыночных финансовых инструментов «ПРОМСВЯЗЬ – Облигации»	1,86%	3,30%	10,65%	5,01%	9,56%	29,97%	
ОПИФ рыночных финансовых инструментов «ПРОМСВЯЗЬ – Оборонный»	0,45%	0,53%	6,14%	3,23%	4,37%	18,05%	
ОПИФ рыночных финансовых инструментов «ПРОМСВЯЗЬ – Еврооблигации»	3,78%	11,87%	9,61%	13,12%	9,43%	26,53%	
ОПИФ рыночных финансовых инструментов «ПРОМСВЯЗЬ – Золото»	1,14%	15,16%	11,03%	47,41%	44,12%	75,18%	
ОПИФ рыночных финансовых инструментов «ПРОМСВЯЗЬ – Информационные технологии будущего»	6,57%	20,77%	41,10%	56,76%	70,44%	116,79%	
ОПИФ рыночных финансовых инструментов «ПРОМСВЯЗЬ – Мировая индустрия спорта»	5,59%	22,45%	29,42%	14,50%	16,57%	63,96%	
ОПИФ рыночных финансовых инструментов «ПРОМСВЯЗЬ – Перспективные вложения»	1,94%	14,63%	51,54%	11,18%	25,52%	80,03%	

Информация представлена по состоянию на 16.10.2020 года.

* Прирост стоимости инвестиционного пая