

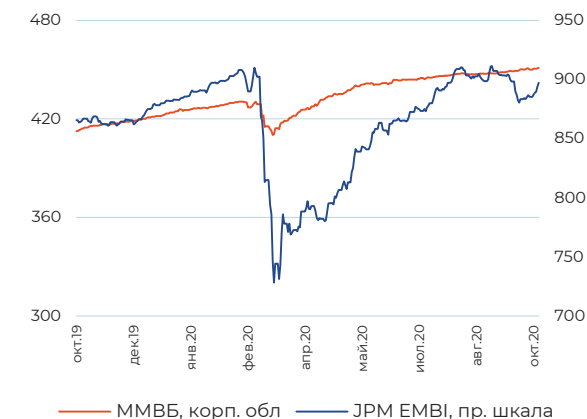
## Основные события

Индекс Московской биржи на прошлой неделе обновил свои минимумы последних двух месяцев, несмотря на рост цен на нефть. Давление на индекс продолжало оказывать падение акций российских банков и транспортных компаний. Рост цен на нефть и золото оказывал поддержку акциям сырьевых компаний. Курс рубля на прошлой неделе показал рост на фоне снижения геополитических рисков и роста цен на нефть. Укрепление российской валюты активизировало покупки ОФЗ с длинными сроками погашений, при этом ближний участок рублевой кривой доходности наоборот поднимался.

## Комментарий по ОПИФ

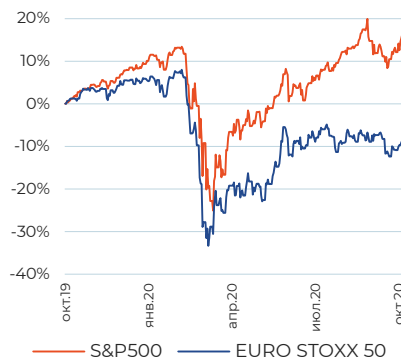
Лучшую динамику роста на прошлой неделе продемонстрировал ОПИФ «ПРОМСВЯЗЬ – Информационные технологии будущего» на фоне взлета котировок акций Xilinx. В «ПРОМСВЯЗЬ – Перспективные вложения» сохраняется доля российских несырьевых компаний. Самыми привлекательными для покупки в период распродаж могут стать компании секторов розница и золотодобыча, а также компании FAANG. На текущий момент акции Сбербанка могут быть привлекательными для покупки в долгосрочной перспективе. На облигационный рынок мы смотрим осторожно. Рисков достаточно много, и они вполне способны реализоваться. По этой причине в облигационных рублевых портфелях сформировали защитную позицию из бумаг с хорошим кредитным качеством и короткой дюрацией. Это позволило на прошлой неделе ОПИФ «ПРОМСВЯЗЬ – Облигации» выглядеть лучше рынка.

## Динамика рынков облигаций



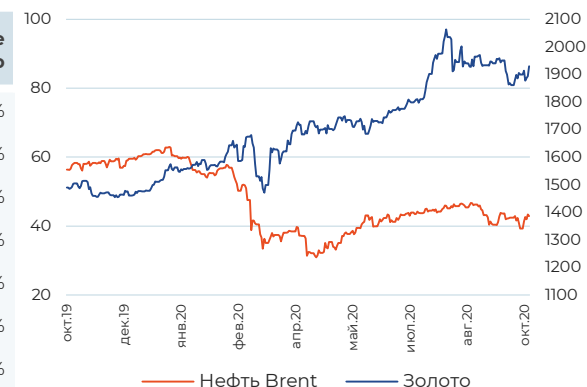
## Динамика глобальных рынков

Индекс	Значение на 09.10.2020	Изменение за неделю
S&P 500	3477,13	3,84%
EURO STOXX 50	3273,12	2,58%
NIKKEI 225	23619,69	2,56%
Shanghai Composite	3272,076	1,68%
MSCI EM	1122,51	3,77%
MOEX Russia	2834,09	-0,64%
RTSI	1164,34	-2,54%



## Динамика сырьевых рынков

Товар, USD	Значение на 09.10.2020	Изменение за неделю
Нефть Brent (бар)	42,85	9,12%
Золото (тр. ун)	1919,5	1,02%
Серебро (тр. ун)	25,108	4,49%
Медь (тн)	51390	0,74%
Никель (тн)	15182,5	5,55%
Пшеница (буш)	593,75	3,58%
Кукуруза (буш)	395	4,02%



## Динамика российского рынка акций

Акции	Значение на 09.10.2020	Изменение за неделю
Газпром	167	-1,48%
ЛУКОЙЛ	4451,5	1,66%
Роснефть	387	1,60%
Сбербанк	205,4	-1,64%
ВТБ	0,033	-1,86%
Норильский никель	19450	3,24%



## Динамика валютных рынков

Валюты	Значение на 09.10.2020	Изменение за неделю
USD/RUB	76,78	-1,81%
EUR/RUB	90,80	-0,94%
Бивалютная корзина	83,08	-1,39%
EUR/USD	1,18	0,94%



# ОПИФ «ПРОМСВЯЗЬ – Акции»

Цена пая	7 361,51 руб.	Минимальная сумма инвестиций	1 000 руб.
СЧА	995 181 061,59 руб.	Уровень риска	Высокий
Инвестиционный горизонт	1,5 года+	Бенчмарк	Индекс МосБиржи

## Результаты управления

Период	1 нед	1 мес	3 мес	6 мес	С начала года	1 год	3 года
Пай*	0,60%	-2,37%	3,53%	10,86%	0,40%	14,74%	31,91%
Бенчмарк	-0,64%	-1,46%	1,86%	4,90%	-6,95%	4,46%	35,20%

## Динамика фонда



## Структура портфеля



## Топ 5 позиций в портфеле

НорНикель	11,35%	Сбербанк	10,85%	Сургутнефтегаз	8,74%
ЛУКОЙЛ	11,0%	Газпром	10,76%		

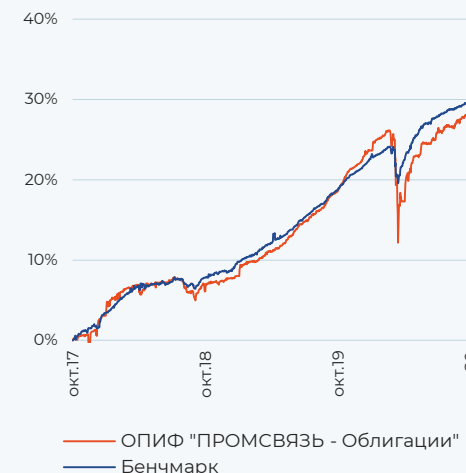
# ОПИФ «ПРОМСВЯЗЬ - Облигации»

Цена пая	3 837,37 руб.	Минимальная сумма инвестиций	1 000 руб.
СЧА	2 113 988 655,5 руб.	Уровень риска	Низкий
Инвестиционный горизонт	1 год+	Бенчмарк	RUCBTR3Y 80% RUGBITR3Y 20%

## Результаты управления

Период	1 нед	1 мес	3 мес	6 мес	С начала года	1 год	3 года
Пай*	0,40%	1,25%	2,77%	7,63%	4,65%	8,77%	29,36%
Бенчмарк	0,21%	0,49%	1,50%	5,41%	6,02%	9,13%	29,92%

## Динамика фонда



## Структура портфеля



## Топ 5 позиций в портфеле

ТКХ БО-П01	7,93%	ЖКХ РС (Я)	6,03%	Ритейл Бел Финанс	4,95%
ГК Самолет	6,10%	Металлоинвест	5,10%		

# ОПИФ «ПРОМСВЯЗЬ – Фонд смешанных инвестиций»

<b>Цена пая</b>	5 086,14 руб.	<b>Минимальная сумма инвестиций</b>	1 000 руб.
<b>СЧА</b>	1 857 921 426,87 руб.	<b>Уровень риска</b>	Умеренный
<b>Инвестиционный горизонт</b>	1,5 года+	<b>Бенчмарк</b>	Индекс МосБиржи 40% RUCBTR3Y 60%

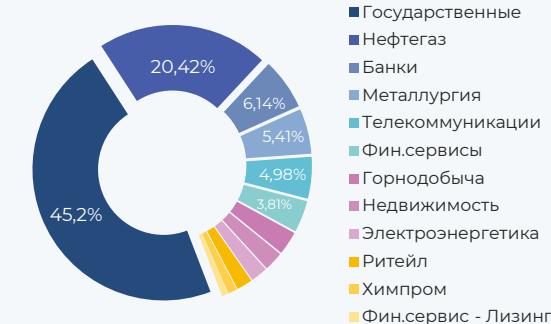
## Результаты управления

Период	1 нед	1 мес	3 мес	6 мес	С начала года	1 год	3 года
Пай*	0,59%	-0,77%	1,19%	4,47%	-0,02%	9,85%	25,02%
Бенчмарк	-0,11%	-0,23%	1,82%	5,49%	1,28%	7,96%	33,77%

## Динамика фонда



## Структура портфеля



## Топ 5 позиций в портфеле

ОФЗ - 26205	37,35%	Сбербанк	6,14%	НорНикель	5,41%
ОФЗ - 26217	7,87%	Газпром	5,97%		

# ОПИФ «ПРОМСВЯЗЬ – Оборонный»

<b>Цена пая</b>	1 279,64 руб.	<b>Минимальная сумма инвестиций</b>	1 000 руб.
<b>СЧА</b>	51 417 110,39 руб.	<b>Уровень риска</b>	Умеренный
<b>Инвестиционный горизонт</b>	1,5 года+		

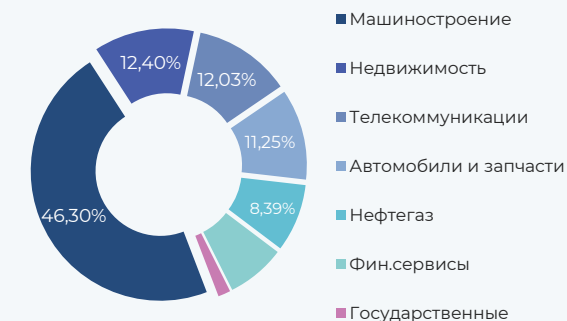
## Результаты управления

Период	1 нед	1 мес	3 мес	6 мес	С начала года	1 год	3 года
Пай*	-0,57%	0,15%	0,12%	4,25%	2,99%	3,17%	19,67%

## Динамика фонда



## Структура портфеля



## Топ 5 позиций в портфеле

Иркут	12,43%	Концерн Калашников	11,71%	КАМАЗ	11,25%
ТКХ	12,4%	УОМЗ	11,48%		

# ОПИФ «ПРОМСВЯЗЬ – Информационные технологии будущего»

<b>Цена пая</b>	2 065,22 руб.	<b>Минимальная сумма инвестиций</b>	1 000 руб.
<b>СЧА</b>	675 650 285,16 руб.	<b>Уровень риска</b>	Высокий
<b>Инвестиционный горизонт</b>	1 год+	<b>Бенчмарк</b>	70% Индекс S&P IT 30% Индекс Корп обл МосБиржи

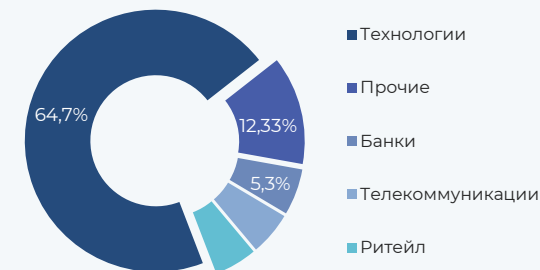
## Результаты управления

Период	1 нед	1 мес	3 мес	6 мес	С начала года	1 год	3 года
Пай*	5,57%	5,76%	14,92%	37,17%	58,20%	73,12%	117,87%
Бенчмарк	1,97%	3,97%	14,61%	32,97%	45,08%	56,42%	121,64%

## Динамика фонда



## Структура портфеля



## Топ 5 позиций в портфеле

Microsoft	8,01%	Adobe	7,46%	Salesforce	5,78%
Apple	7,77%	Alphabet	6,11%		

# ОПИФ «ПРОМСВЯЗЬ – Мировая индустрия спорта»

<b>Цена пая</b>	3 420,02 руб.	<b>Минимальная сумма инвестиций</b>	1 000 руб.
<b>СЧА</b>	35 900 867,26 руб.	<b>Уровень риска</b>	Высокий
<b>Инвестиционный горизонт</b>	1 год+	<b>Бенчмарк</b>	70% MSCI World Consumer Staples 30% индекс Корп обл МосБиржи

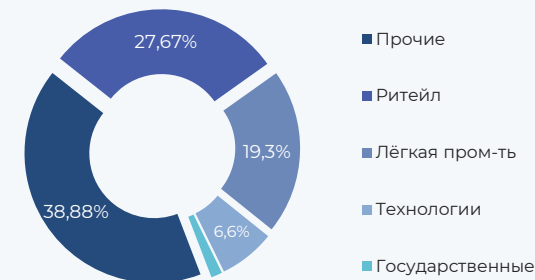
## Результаты управления

Период	1 нед	1 мес	3 мес	6 мес	С начала года	1 год	3 года
Пай*	5,42%	11,56%	29,13%	33,58%	20,48%	23,82%	75,05%
Бенчмарк	1,34%	4,32%	16,58%	35,85%	36,31%	41,21%	76,26%

## Динамика фонда



## Структура портфеля



## Топ 5 позиций в портфеле

Foot Locker	10,15%	NIKE	9,75%	Columbia Sportswear	9,48%
lululemon athletica	10,0%	V.F. Corp	9,55%		

# ОПИФ «ПРОМСВЯЗЬ – Перспективные вложения»

<b>Цена пая</b>	6 441,99 руб.	<b>Минимальная сумма инвестиций</b>	1 000 руб.
<b>СЧА</b>	307 632 278,23 руб.	<b>Уровень риска</b>	Высокий
<b>Инвестиционный горизонт</b>	1,5 года+	<b>Бенчмарк</b>	Индекс МосБиржи

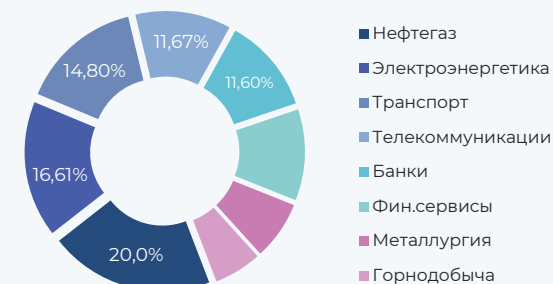
## Результаты управления

Период	1 нед	1 мес	3 мес	6 мес	С начала года	1 год	3 года
Пай*	-0,10%	4,23%	14,06%	29,79%	11,55%	27,29%	79,24%
Бенчмарк	-0,64%	-1,46%	1,86%	4,90%	-6,95%	4,46%	35,20%

## Динамика фонда



## Структура портфеля



## Топ 5 позиций в портфеле

АФК Система	11,67%	TCS Group	11,12%	Аэрофлот	8,58%
Mail.ru	11,6%	Интер РАО	8,9%		

# ОПИФ «ПРОМСВЯЗЬ – Золото»

<b>Цена пая</b>	1 948,66 руб.	<b>Минимальная сумма инвестиций</b>	1 000 руб.
<b>СЧА</b>	334 618 329,33 руб.	<b>Уровень риска</b>	Минимальный
<b>Инвестиционный горизонт</b>	1 год+	<b>Бенчмарк</b>	Цена тройской унции золота в USD

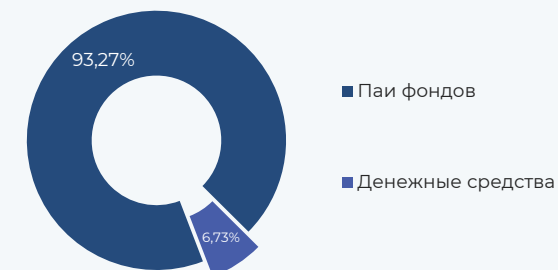
## Результаты управления

Период	1 нед	1 мес	3 мес	6 мес	С начала года	1 год	3 года
Пай*	2,07%	1,02%	12,76%	10,94%	47,30%	40,71%	76,70%
Бенчмарк	-0,23%	1,07%	15,87%	18,48%	57,59%	51,71%	97,84%

## Динамика фонда



## Структура портфеля



93,27% вложено в паи SPDR Gold Trust, привязанных к стоимости золота

# ОПИФ «ПРОМСВЯЗЬ – Еврооблигации»

<b>Цена пая</b>	1 082,86 руб.	<b>Минимальная сумма инвестиций</b>	1 000 руб.
<b>СЧА</b>	18 257 244,13 руб.	<b>Уровень риска</b>	Умеренный
<b>Инвестиционный горизонт</b>	1 год+		

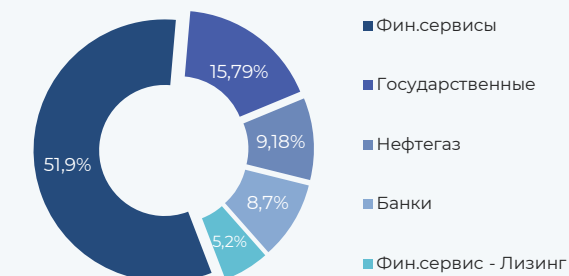
## Результаты управления

Период	1 нед	1 мес	3 мес	6 мес	С начала года	1 год	3 года
Пай*	0,66%	1,43%	7,27%	5,27%	10,92%	8,67%	24,52%

## Динамика фонда



## Структура портфеля



## Топ 5 позиций в портфеле

RUS-28	10,51%	Lukoil	9,18%	Rosneft	8,83%
GAZ Capital	9,28%	Veб Finance	9,17%		

## Обязательная информация

Настоящий информационно-аналитический обзор предоставляется исключительно в информационных целях и не содержит рекомендаций или предложений о совершении сделок. ООО «УК ПРОМСВЯЗЬ» уведомляет, что использование представленной информации не обеспечивает защиту от убытков или получение прибыли. ООО «УК ПРОМСВЯЗЬ» и его сотрудники не несут ответственности за полноту и точность предоставленной информации, а также последствия её использования, и оставляют за собой право пересмотреть её содержание в любой момент без предварительного уведомления. Настоящим уведомляем всех заинтересованных лиц о том, что при подготовке обзора использовалась информация, полученная из сети Интернет, а также других открытых источников информации, рассматриваемых нами на момент публикации как достоверные. Данные материалы подготовлены аналитиками управляющей компании, отображают частное мнение и не являются обещанием в будущем эффективности деятельности (доходности финансовых вложений).

Общество с ограниченной ответственностью «Управляющая компания ПРОМСВЯЗЬ». Лицензия на осуществление деятельности по управлению инвестиционными фондами, паевыми инвестиционными фондами и негосударственными пенсионными фондами № 21-000-1-00096 от 20.12.2002 выдана ФКЦБ России. Лицензия профессионального участника ценных бумаг на осуществление деятельности по управлению ценными бумагами № 045-10104-001000 от 10.04.2007, выдана ФСФР России.

Правила доверительного управления ОПИФ рыночных финансовых инструментов «ПРОМСВЯЗЬ – Акции», зарегистрированы ФСФР России № 0336-76034510 от 23.03.2005. ОПИФ рыночных финансовых инструментов «ПРОМСВЯЗЬ – Фонд смешанных инвестиций», зарегистрированы ФСФР России № 0337-76034438 от 23.03.2005. ОПИФ рыночных финансовых инструментов «ПРОМСВЯЗЬ – Облигации», зарегистрированы ФСФР России № 0335-76034355 от 23.03.2005. ОПИФ рыночных финансовых инструментов «ПРОМСВЯЗЬ – Оборонный», зарегистрированы ФСФР России № 2004-94173468 от 09.12.2010. ОПИФ рыночных финансовых инструментов «ПРОМСВЯЗЬ – Еврооблигации», зарегистрированы ФСФР России № 1966-94169047 от 09.11.2010. ОПИФ рыночных финансовых инструментов «ПРОМСВЯЗЬ – Золото», зарегистрированы ФСФР России № 2449 от 20.09.2012. ОПИФ рыночных финансовых инструментов «ПРОМСВЯЗЬ – Информационные технологии будущего», зарегистрированы ФСФР России № 0256-74114854 от 10.09.2004. ОПИФ рыночных финансовых инструментов «ПРОМСВЯЗЬ – Мировая индустрия спорта», зарегистрированы ФСФР России № 2654 от 29.08.2013. ОПИФ рыночных финансовых инструментов «ПРОМСВЯЗЬ – Перспективные вложения», зарегистрированы ФСФР России № 0257-74113429 от 10.09.2004.

Получить информацию о фондах и ознакомиться с Правилами доверительного управления паевыми инвестиционными фондами, с иными документами, предусмотренными Федеральным законом от 29.11.2001 № 156-ФЗ «Об инвестиционных фондах» и нормативными правовыми актами федерального органа исполнительной власти по рынку ценных бумаг можно по адресу: 109240, г. Москва, ул. Николаямская, д.13, стр. 1, этаж 5 комнаты 1-31, тел. (495) 662-40-92. Стоимость инвестиционных паёв может увеличиваться и уменьшаться. Результаты инвестирования в прошлом не определяют доходы в будущем. Государство не гарантирует доходность инвестиций в паевые инвестиционные фонды. Перед приобретением инвестиционных паёв необходимо внимательно ознакомиться с правилами доверительного управления паевым инвестиционным фондом. Правилами доверительного управления паевым инвестиционным фондом предусмотрены надбавки и скидки к расчетной стоимости инвестиционных паёв. Взимание надбавок и скидок уменьшит доходность инвестиций в инвестиционные паи паевого инвестиционного фонда.

НАИМЕНОВАНИЕ ФОНДА	ПРИРОСТ РАСЧЕТНОЙ СТОИМОСТИ ПАЯ НА 30.09.2020						
	1 мес	3 мес	6 мес	С начала года	1 год	3 года	
ОПИФ рыночных финансовых инструментов «ПРОМСВЯЗЬ – Акции»	-4,08%	6,13%	28,31%	1,59%	15,94%	35,13%	
ОПИФ рыночных финансовых инструментов «ПРОМСВЯЗЬ – Фонд смешанных инвестиций»	-1,67%	1,83%	14,16%	0,23%	10,32%	26,21%	
ОПИФ рыночных финансовых инструментов «ПРОМСВЯЗЬ – Облигации»	1,86%	3,30%	10,65%	5,01%	9,56%	29,97%	
ОПИФ рыночных финансовых инструментов «ПРОМСВЯЗЬ – Оборонный»	0,45%	0,53%	6,14%	3,23%	4,37%	18,05%	
ОПИФ рыночных финансовых инструментов «ПРОМСВЯЗЬ – Еврооблигации»	3,78%	11,87%	9,61%	13,12%	9,43%	26,53%	
ОПИФ рыночных финансовых инструментов «ПРОМСВЯЗЬ – Золото»	1,14%	15,16%	11,03%	47,41%	44,12%	75,18%	
ОПИФ рыночных финансовых инструментов «ПРОМСВЯЗЬ – Информационные технологии будущего»	6,57%	20,77%	41,10%	56,76%	70,44%	116,79%	
ОПИФ рыночных финансовых инструментов «ПРОМСВЯЗЬ – Мировая индустрия спорта»	5,59%	22,45%	29,42%	14,50%	16,57%	63,96%	
ОПИФ рыночных финансовых инструментов «ПРОМСВЯЗЬ – Перспективные вложения»	1,94%	14,63%	51,54%	11,18%	25,52%	80,03%	

Информация представлена по состоянию на 09.10.2020 года.

\* Прирост стоимости инвестиционного пая