

Основные события

По итогам недели российский рынок акций остался у прежних уровней. Индекс МосБиржи снизился на 0,09%, до 3273,75. Продолжился рост в акциях Газпрома: цена выросла на 6,34%, до 214,28 рублей. Президент РФ Владимир Путин заявил, что проект «Северный поток-2» будет завершен.

Цены на нефть продолжили свой рост: баррель марки Brent подорожал до \$52,26. Продолжился чистый приток средств в фонды, инвестирующие в Россию. За неделю с 10 по 16 декабря он составил \$280 млн. Негативом для российского рынка стали публикации о кибератаках на государственные учреждения США, которые американские СМИ и ряд чиновников приписывают России. Это породило новую волну обсуждений возможных санкций по отношению к РФ.

На предыдущей неделе началась вакцинация в США препаратом Pfizer. Также была одобрена вакцина Moderna, прививки которой начнут делать в понедельник, 21 декабря. При этом на выходных Великобритания объявила о новом штамме коронавируса, который распространяется на 70% быстрее. Но подробностей, в особенности об эффективности существующих вакцин против него, пока нет.

Поддержку рынку на текущей неделе окажет согласование Конгрессом США нового пакета помощи в размере \$900 млрд.

Рубль по итогам недели просел до 73,34 за доллар США. 18 декабря ЦБ РФ, как мы и ожидали, оставил ключевую ставку неизменной (на уровне 4,25%) и повысил прогноз по инфляции в 2020 г. до 4,6-4,9%. В США Комитет по открытым рынкам оставил диапазон ставки на прежнем уровне (0-0,25%). ФРС будет ежемесячно выкупать облигации на сумму \$120 млрд, пока не улучшится ситуация с безработицей, а также не ускорится инфляция.

ПИФы

В ПИФе «ПРОМСВЯЗЬ – Перспективные вложения» акции FESCO, Аэрофлот и Русагро были заменены на привилегированные акции Сургутнефтегаз и Транснефть, а также обыкновенные акции Интер РАО.

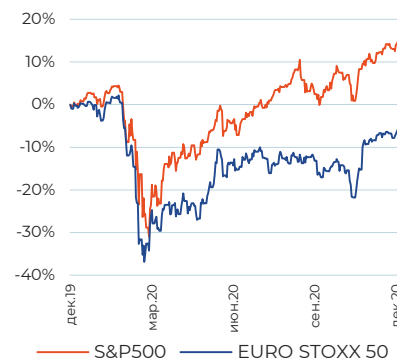
В секторе информационных технологий стоит отметить новые рекорды по индексам, в частности Nasdaq Composite закрыл неделю на уровне 12755,64 пунктов. Все это происходит на фоне санкционной войны между США и КНР, в частности США ввели санкции на крупнейшего китайского производителя полупроводников SMIC.

Входящая в ПИФ «ПРОМСВЯЗЬ – Мировая индустрия спорта» компания Nike хорошо отчиталась за квартал, завершившийся 30 ноября. Выручка выросла на 9% по сравнению с аналогичным периодом 2019 г.

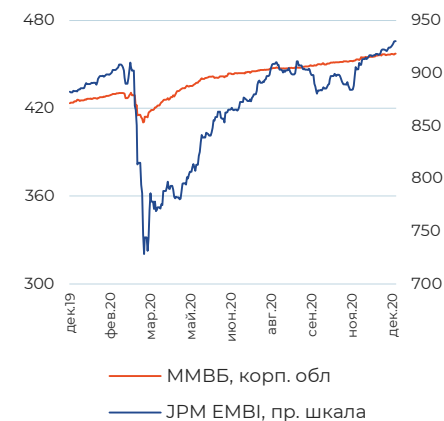
В портфель «ПРОМСВЯЗЬ – Оборонный» будут добавлены облигации Объединенной двигателестроительной корпорации.

Динамика глобальных рынков

Индекс	Значение на 18.12.2020	Изменение за неделю
S&P 500	3709,41	1,70%
EURO STOXX 50	3545,74	1,19%
NIKKEI 225	26763,39	0,12%
Shanghai Composite	3394,896	0,77%
MSCI EM	1268,36	1,43%
MOEX Russia	3273,75	0,58%
RTSI	1402,5	-2,54%

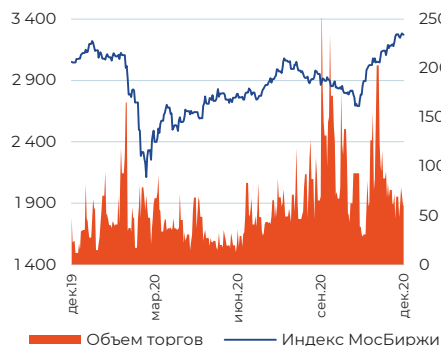


Динамика рынков облигаций



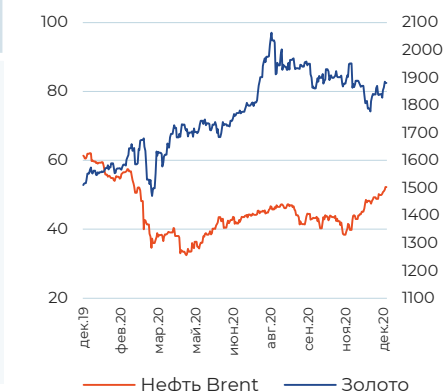
Динамика российского рынка акций

Акции	Значение на 18.12.2020	Изменение за неделю
Газпром	214	7,19%
ЛУКОЙЛ	5149,0	-3,31%
Роснефть	440	-0,35%
Сбербанк	271,2	-3,14%
ВТБ	0,038	1,11%
Норильский никель	23574	-1,55%



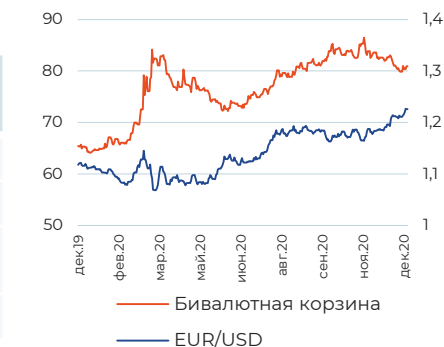
Динамика сырьевых рынков

Товар, USD	Значение на 18.12.2020	Изменение за неделю
Нефть Brent (бар)	52,26	3,92%
Золото (тр. ун)	1885,7	3,12%
Серебро (тр. ун)	25,949	8,19%
Медь (тн)	59020	2,11%
Никель (тн)	17449	-0,52%
Пшеница (буш)	608,25	2,49%
Кукуруза (буш)	437,5	4,35%



Динамика валютных рынков

Валюты	Значение на 18.12.2020	Изменение за неделю
USD/RUB	73,34	-0,72%
EUR/RUB	89,94	0,30%
Бивалютная корзина	80,94	-0,05%
EUR/USD	1,23	0,93%



ОПИФ «ПРОМСВЯЗЬ – Акции»

Цена пая	8 515,37 руб.	Минимальная сумма инвестиций	1 000 руб.
СЧА	1 295 420 802,97 руб.	Уровень риска	Высокий
Инвестиционный горизонт	1,5 года+	Бенчмарк	Индекс МосБиржи

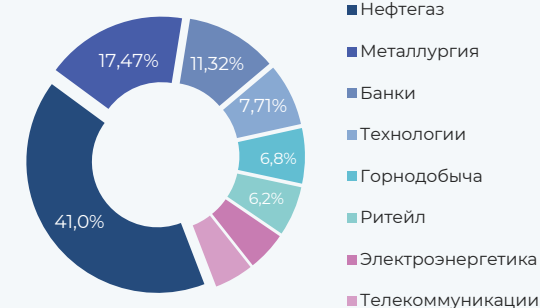
Результаты управления

Период	1 нед	1 мес	3 мес	6 мес	С начала года	1 год	3 года
Пай*	0,41%	5,75%	11,67%	20,68%	16,13%	17,57%	54,19%
Бенчмарк	-0,09%	6,27%	10,91%	20,17%	7,48%	8,26%	53,37%

Динамика фонда



Структура портфеля



Топ 5 позиций в портфеле

Газпром	12,91%	Сбербанк	11,35%	Yandex	7,71%
НорНикель	11,85%	ЛУКОЙЛ	10,76%		

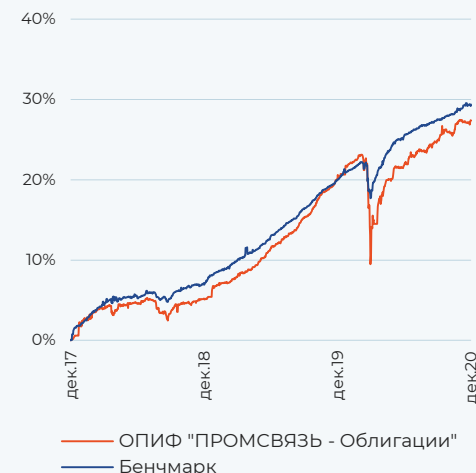
ОПИФ «ПРОМСВЯЗЬ – Облигации»

Цена пая	3 871,35 руб.	Минимальная сумма инвестиций	1 000 руб.
СЧА	2 472 569 336,5 руб.	Уровень риска	Низкий
Инвестиционный горизонт	1 год+	Бенчмарк	RUCBTR3Y 80% RUGBITR3Y 20%

Результаты управления

Период	1 нед	1 мес	3 мес	6 мес	С начала года	1 год	3 года
Пай*	0,19%	0,01%	1,90%	4,60%	5,57%	6,04%	27,37%
Бенчмарк	0,04%	0,58%	1,48%	3,16%	7,23%	7,87%	29,37%

Динамика фонда



Структура портфеля



Топ 5 позиций в портфеле

ТКХ БО-П01	6,86%	ЖКХ РС (Я)	5,07%	Ритейл Бел Финанс	4,32%
ГК Самолет	5,11%	Металлоинвест	4,45%		

ОПИФ «ПРОМСВЯЗЬ – Фонд смешанных инвестиций»

Цена пая	5 491,77 руб.	Минимальная сумма инвестиций	1 000 руб.
СЧА	2 174 658 964,83 руб.	Уровень риска	Умеренный
Инвестиционный горизонт	1,5 года+	Бенчмарк	Индекс МосБиржи 40% RUCBTR3Y 60%

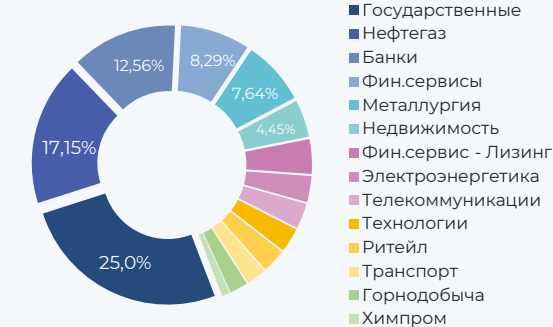
Результаты управления

Период	1 нед	1 мес	3 мес	6 мес	С начала года	1 год	3 года
Пай*	0,11%	2,77%	6,61%	9,67%	7,95%	8,79%	35,23%
Бенчмарк	-0,01%	2,77%	5,32%	9,99%	8,14%	8,88%	40,53%

Динамика фонда



Структура портфеля



Топ 5 позиций в портфеле

ОФЗ - 26205	15,77%	Сбербанк	6,79%	НорНикель	5,35%
ОФЗ - 26217	9,26%	Газпром	6,51%		

ОПИФ «ПРОМСВЯЗЬ – Оборонный»

Цена пая	1 280,25 руб.	Минимальная сумма инвестиций	1 000 руб.
СЧА	259 417 306,2 руб.	Уровень риска	Умеренный
Инвестиционный горизонт	1,5 года+		

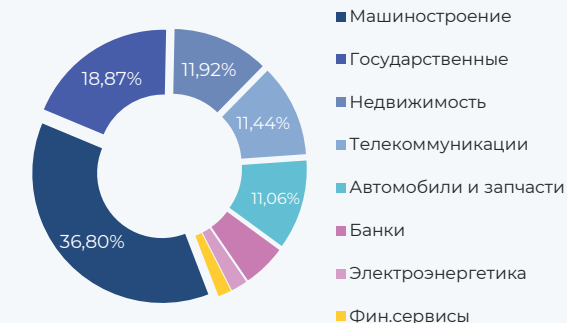
Результаты управления

Период	1 нед	1 мес	3 мес	6 мес	С начала года	1 год	3 года
Пай*	0,29%	-0,87%	-0,14%	0,61%	3,04%	4,33%	18,18%

Динамика фонда



Структура портфеля



Топ 5 позиций в портфеле

ТКХ	11,92%	Иркут	9,77%	АФК Система	8,59%
Концерн Калашников	10,00%	ОФЗ - 26217	8,84%		

ОПИФ «ПРОМСВЯЗЬ – Информационные технологии будущего»

Цена пая	2 020,17 руб.	Минимальная сумма инвестиций	1 000 руб.
СЧА	1 031 459 263,63 руб.	Уровень риска	Высокий
Инвестиционный горизонт	1 год+	Бенчмарк	70% Индекс S&P IT 30% Индекс Корп обл МосБиржи

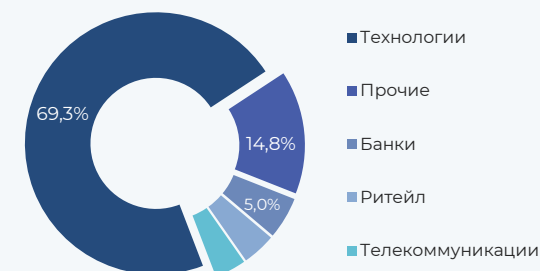
Результаты управления

Период	1 нед	1 мес	3 мес	6 мес	С начала года	1 год	3 года
Пай*	1,22%	0,90%	7,31%	21,27%	54,75%	55,45%	96,58%
Бенчмарк	2,66%	2,08%	8,37%	22,32%	47,59%	48,98%	110,68%

Динамика фонда



Структура портфеля



Топ 5 позиций в портфеле

Microsoft	8,16%	Adobe	5,32%	salesforce.com	4,92%
Apple	8,15%	SAP	5,02%		

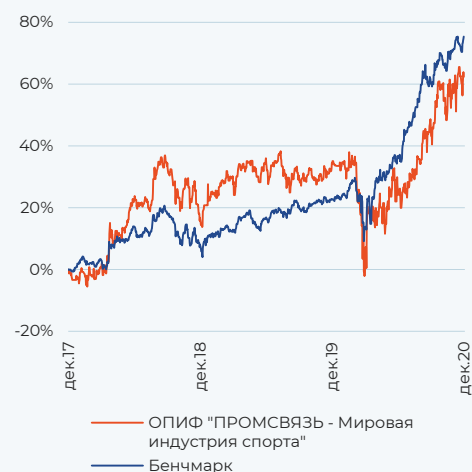
ОПИФ «ПРОМСВЯЗЬ – Мировая индустрия спорта»

Цена пая	3 449,66 руб.	Минимальная сумма инвестиций	1 000 руб.
СЧА	106 428 271,19 руб.	Уровень риска	Высокий
Инвестиционный горизонт	1 год+	Бенчмарк	70% MSCI World Consumer Staples 30% индекс Корп обл МосБиржи

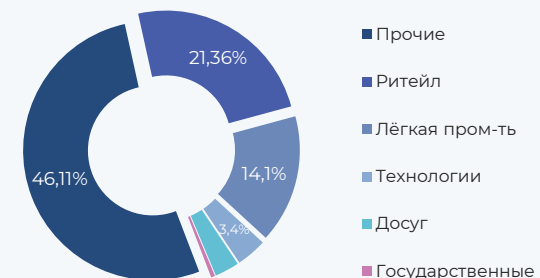
Результаты управления

Период	1 нед	1 мес	3 мес	6 мес	С начала года	1 год	3 года
Пай*	1,37%	2,16%	13,33%	28,97%	21,52%	20,74%	62,31%
Бенчмарк	2,91%	2,55%	9,43%	28,19%	42,49%	42,68%	75,33%

Динамика фонда



Структура портфеля



Топ 5 позиций в портфеле

NIKE	8,27%	Columbia Sportswear	8,01%	Puma	6,44%
lululemon athletica	8,24%	Adidas	6,98%		

ОПИФ «ПРОМСВЯЗЬ – Перспективные вложения»

Цена пая	7 235,46 руб.	Минимальная сумма инвестиций	1 000 руб.
СЧА	749 962 066,88 руб.	Уровень риска	Высокий
Инвестиционный горизонт	1,5 года+	Бенчмарк	Индекс МосБиржи

Результаты управления

Период	1 нед	1 мес	3 мес	6 мес	С начала года	1 год	3 года
Пай*	0,66%	3,32%	11,23%	29,57%	25,29%	26,85%	99,66%
Бенчмарк	-0,09%	6,27%	10,91%	20,17%	7,48%	8,26%	53,37%

Динамика фонда



Структура портфеля



Топ 5 позиций в портфеле

АФК Система	10,71%	Интер РАО	9,96%	Газпром нефть	8,75%
ММК	10,38%	Petropavlovsk	9,55%		

ОПИФ «ПРОМСВЯЗЬ – Золото»

Цена пая	1 782,38 руб.	Минимальная сумма инвестиций	1 000 руб.
СЧА	439 706 209,45 руб.	Уровень риска	Умеренный
Инвестиционный горизонт	1 год+	Бенчмарк	Цена тройской унции золота в USD

Результаты управления

Период	1 нед	1 мес	3 мес	6 мес	С начала года	1 год	3 года
Пай*	1,14%	-3,71%	-6,75%	7,68%	34,73%	36,87%	62,51%
Бенчмарк	2,81%	-3,08%	-6,60%	14,62%	46,71%	49,25%	86,34%

Динамика фонда



Структура портфеля



93,11% вложено в паи SPDR Gold Trust, привязанных к стоимости золота

ОПИФ «ПРОМСВЯЗЬ – Еврооблигации»

Цена пая	1 030,35 руб.	Минимальная сумма инвестиций	1 000 руб.
СЧА	28 430 329,36 руб.	Уровень риска	Умеренный
Инвестиционный горизонт	1 год+		

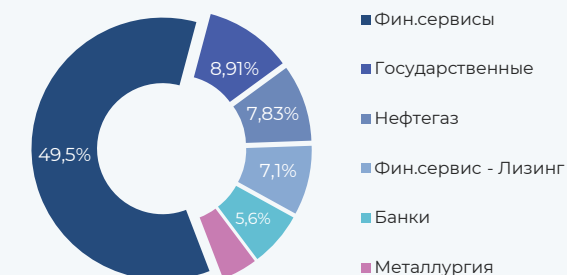
Результаты управления

Период	1 нед	1 мес	3 мес	6 мес	С начала года	1 год	3 года
Пай*	-0,65%	-3,32%	-2,59%	4,36%	5,54%	5,88%	12,97%

Динамика фонда



Структура портфеля



Топ 5 позиций в портфеле

Lukoil	7,83%	Veб Finance	7,18%	GAZ CAPITAL	6,49%
GPN Capital	7,22%	Novatek Finance	6,53%		

Обязательная информация

Настоящий информационно-аналитический обзор предоставляется исключительно в информационных целях и не содержит рекомендаций или предложений о совершении сделок. ООО «УК ПРОМСВЯЗЬ» уведомляет, что использование представленной информации не обеспечивает защиту от убытков или получение прибыли. ООО «УК ПРОМСВЯЗЬ» и его сотрудники не несут ответственности за полноту и точность предоставленной информации, а также последствия её использования, и оставляют за собой право пересмотреть её содержание в любой момент без предварительного уведомления. Настоящим уведомляем всех заинтересованных лиц о том, что при подготовке обзора использовалась информация, полученная из сети Интернет, а также других открытых источников информации, рассматриваемых нами на момент публикации как достоверные. Данные материалы подготовлены аналитиками управляющей компании, отображают частное мнение и не являются обещанием в будущем эффективности деятельности (доходности финансовых вложений).

Общество с ограниченной ответственностью «Управляющая компания ПРОМСВЯЗЬ». Лицензия на осуществление деятельности по управлению инвестиционными фондами, паевыми инвестиционными фондами и негосударственными пенсионными фондами № 21-000-1-00096 от 20.12.2002 выдана ФКЦБ России. Лицензия профессионального участника ценных бумаг на осуществление деятельности по управлению ценными бумагами № 045-10104-001000 от 10.04.2007, выдана ФСФР России.

Правила доверительного управления ОПИФ рыночных финансовых инструментов «ПРОМСВЯЗЬ – Акции», зарегистрированы ФСФР России № 0336-76034510 от 23.03.2005. ОПИФ рыночных финансовых инструментов «ПРОМСВЯЗЬ – Фонд смешанных инвестиций», зарегистрированы ФСФР России № 0337-76034438 от 23.03.2005. ОПИФ рыночных финансовых инструментов «ПРОМСВЯЗЬ – Облигации», зарегистрированы ФСФР России № 0335-76034355 от 23.03.2005. ОПИФ рыночных финансовых инструментов «ПРОМСВЯЗЬ – Оборонный», зарегистрированы ФСФР России № 2004-94173468 от 09.12.2010. ОПИФ рыночных финансовых инструментов «ПРОМСВЯЗЬ – Еврооблигации», зарегистрированы ФСФР России № 1966-94169047 от 09.11.2010. ОПИФ рыночных финансовых инструментов «ПРОМСВЯЗЬ – Золото», зарегистрированы ФСФР России № 2449 от 20.09.2012. ОПИФ рыночных финансовых инструментов «ПРОМСВЯЗЬ – Информационные технологии будущего», зарегистрированы ФСФР России № 0256-74114854 от 10.09.2004. ОПИФ рыночных финансовых инструментов «ПРОМСВЯЗЬ – Мировая индустрия спорта», зарегистрированы ФСФР России № 2654 от 29.08.2013. ОПИФ рыночных финансовых инструментов «ПРОМСВЯЗЬ – Перспективные вложения», зарегистрированы ФСФР России № 0257-74113429 от 10.09.2004.

Получить информацию о фондах и ознакомиться с Правилами доверительного управления паевыми инвестиционными фондами, с иными документами, предусмотренными Федеральным законом от 29.11.2001 № 156-ФЗ «Об инвестиционных фондах» и нормативными правовыми актами федерального органа исполнительной власти по рынку ценных бумаг можно по адресу: 109240, г. Москва, ул. Николаямская, д.13, стр. 1, этаж 5 комнаты 1-31, тел. (495) 662-40-92. Стоимость инвестиционных паёв может увеличиваться и уменьшаться. Результаты инвестирования в прошлом не определяют доходы в будущем. Государство не гарантирует доходность инвестиций в паевые инвестиционные фонды. Перед приобретением инвестиционных паёв необходимо внимательно ознакомиться с правилами доверительного управления паевым инвестиционным фондом. Правилами доверительного управления паевым инвестиционным фондом предусмотрены надбавки и скидки к расчетной стоимости инвестиционных паёв. Взимание надбавок и скидок уменьшит доходность инвестиций в инвестиционные паи паевого инвестиционного фонда.

НАИМЕНОВАНИЕ ФОНДА	ПРИРОСТ РАСЧЕТНОЙ СТОИМОСТИ ПАЯ НА 30.11.2020					
	1 мес	3 мес	6 мес	С начала года	1 год	3 года
ОПИФ рыночных финансовых инструментов «ПРОМСВЯЗЬ – Акции»	14,05%	4,12%	14,05%	9,50%	15,35%	45,49%
ОПИФ рыночных финансовых инструментов «ПРОМСВЯЗЬ – Фонд смешанных инвестиций»	7,60%	3,42%	6,56%	5,08%	8,59%	31,99%
ОПИФ рыночных финансовых инструментов «ПРОМСВЯЗЬ – Облигации»	1,08%	2,27%	4,57%	5,38%	6,80%	28,90%
ОПИФ рыночных финансовых инструментов «ПРОМСВЯЗЬ – Оборонный»	0,11%	0,78%	1,29%	3,62%	5,00%	19,12%
ОПИФ рыночных финансовых инструментов «ПРОМСВЯЗЬ – Еврооблигации»	-2,76%	0,64%	5,08%	8,81%	6,74%	18,60%
ОПИФ рыночных финансовых инструментов «ПРОМСВЯЗЬ – Золото»	-8,55%	-8,56%	3,67%	32,58%	32,42%	59,49%
ОПИФ рыночных финансовых инструментов «ПРОМСВЯЗЬ – Информационные технологии будущего»	4,83%	7,23%	23,90%	56,29%	56,88%	102,37%
ОПИФ рыночных финансовых инструментов «ПРОМСВЯЗЬ – Мировая индустрия спорта»	8,07%	12,67%	29,71%	20,03%	21,06%	67,42%
ОПИФ рыночных финансовых инструментов «ПРОМСВЯЗЬ – Перспективные вложения»	12,48%	10,80%	28,96%	20,85%	27,22%	95,89%

Информация представлена по состоянию на 18.12.2020 года.

* Прирост стоимости инвестиционного пая