



Рынок акций

Индекс Мосбиржи +1.5% за неделю:

- ИТ +1.9%
- Нефтегаз +0.7%
- Металлы +0.2%
- Финансы +1.1%

Магнит объявил о начале 2 раунда выкупа акций по цене 2 215 р. за акцию, что сильно ниже текущей рыночной цены. Считаем это позитивной новостью, так как после окончания 2 раунда открывается путь к Собранию Акционеров и вероятным дивидендам.

Производственные результаты Новатэка за 3 кв. 2023 года: +1.3% г/г жидкие углеводороды, +4.2% реализация газа. Также вышли новости, что Новатэк продаст магистральный газопровод Волхов – Мурманск, который будет построен для проекта «Мурманский СПГ». Сам факт появления все больших новостей о новом проекте в Мурманске добавляет позитива в новостную повестку для Новатэка.

Наша стратегия остается неизменной. События на Ближнем Востоке, вероятно, будут дополнительным фактором удерживания нефтяных котировок на повышенных уровнях, что является прямым позитивом для нефтегазовых компаний РФ. Мы продолжаем удерживать в портфелях Лукойл, Татнефть, Сургутнефтегаз, Роснефть, Газпромнефть, Новатэк. Также остается в силе наша идея в бумагах Сбербанка, как прозрачной и фундаментально сильной истории финансового сектора, и Мосбиржи, как бенефициара волатильности и повышения ставок ЦБ РФ. Мы также продолжаем удерживать в портфелях черных металлургов, как фундаментально сильные акции внутреннего спроса (Северсталь, ММК, НЛМК), и находимся в ожидании новостей по вероятным дивидендам, бумаги Полюса, как экспозицию на защитный актив в период турбулентности, а также бумаги потребсектора – Магнит и Новабев (Белуга).

ТОП-3 фондов

ОПИФ «Дивидендные акции» – фонд, в который подбираются акции компаний с потенциально хорошей дивидендной доходностью с последующей их выплатой пайщикам. Ожидается возобновление выплат дивидендов со стороны частных компаний (в основном, металлургов), которые будут поступать в данный фонд.

ОПИФ «Недра России» – вложение в акции перспективных российских добывающих компаний, лидеров сектора природных ресурсов. Компании, входящие в состав фонда, имеют наибольшую чувствительность к ослаблению рубля. Поэтому на фоне текущей девальвации фонд потенциально сможет принести привлекательную доходность.

ОПИФ «Курс на Восток» – ОПИФ с облигациями отечественных компаний, номинированными в юане, и замещающими облигациями. Фонд показывает достаточно высокую доходность для инструментов с привязкой к твердой валюте.

Рынок рублевых облигаций

В центре внимания облигационного рынка по-прежнему находится статистика по инфляции. На прошлой неделе Банк России опубликовал свои расчеты по динамике сезонно-сглаженной инфляции (SAAR) в сентябре, которая составила 14,6%. Эта цифра оказалась не только значительно выше собственного прогноза регулятора, но она также превысила оценки рыночных макроэкономистов, считавших, что этот показатель составляет 11-12%.

Подобная динамика определенно сигнализирует, что инфляция серьезно вышла из-под контроля, и ЦБ придется пойти на дальнейшее повышение ставки. Мы ожидали, что регулятор повысит ставку в диапазон 14-14,5% к концу года в два действия, 27 октября и 15 декабря, но сейчас допускаем, что достижение этого диапазона может состояться уже в следующую пятницу.

На этом фоне, как и ранее, мы делаем акцент: 1) на облигациях с плавающим купоном, привязанным к ставкам денежного рынка или к ключевой ставке ЦБ; 2) на бумагах эмитентов хорошего кредитного качества с дюрацией меньше 1 года, которые удерживаем до погашения; 3) на первичных размещениях бумаг с фиксированной купонной ставкой и с небольшой дюрацией. Так, мы приняли участие в первичном размещении облигаций Якутской топливно-энергетической компании, где ставка купона составила 15,35% годовых, а срок до оферты – 1,5 года. Кроме того, средствами ОПИФ «ПРОМСВЯЗь-Оборонный» мы участвуем в букбилдинге ООО «Моторика», крупнейшем российском производителе протезов верхних конечностей. В понедельник, 16 октября, эмитент открыл книгу по своему дебютному выпуску объемом 300 млн рублей с офертой через 1 год. Ожидаемая ставка купона 15,5%, доходность к оферте порядка 16% годовых.

Рынок валютных облигаций

За прошедшую неделю рубль укрепился до 97,35 за доллар, до 102,6 к евро, к юаню до 13,3.

Доходность по выпускам Газпрома в долларах остается на уровнях 6,0 – 8,0%, в евро – на уровнях 8 – 9%. Доходности начали снижаться ввиду повышения интереса к ЗО и снижение навеса из-за отсутствия новых выпусков к замещению, однако текущие уровни все еще очень привлекательны для открытия позиций.

ГТЛК направила эмиссионную документацию по замещающим облигациям на рассмотрение Совета директоров. После получения корпоративного одобрения компания подаст документацию на регистрацию в ЦБ РФ. Как сообщалось ранее, ГТЛК планирует в октябре начать размещение замещающих облигаций и рассчитывает на замещение полного объема – порядка \$1,6 млрд – в российском периметре.

На рынке облигаций в юанях также все спокойно, доходности находятся в диапазоне 4 – 6% с большим спросом на короткие выпуски до 1 года.

Стоимость инвестиционных паёв может увеличиваться и уменьшаться. Результаты инвестирования в прошлом не определяют доходы в будущем. Государство не гарантирует доходность инвестиций в паевые инвестиционные фонды. Перед приобретением инвестиционных паев необходимо внимательно ознакомиться с правилами доверительного управления паевым инвестиционным фондом.

ОПИФ "ПРОМСВЯЗЬ – Акции"

Цена пая	10 820,97 руб.	Минимальная сумма инвестиций	100 руб.
СЧА	4 657 139 342,12 руб.	Риск-профиль	Умеренно-агрессивный
Рекомендуемый срок инвестирования	От 3-х лет	Бенчмарк	IMOEX

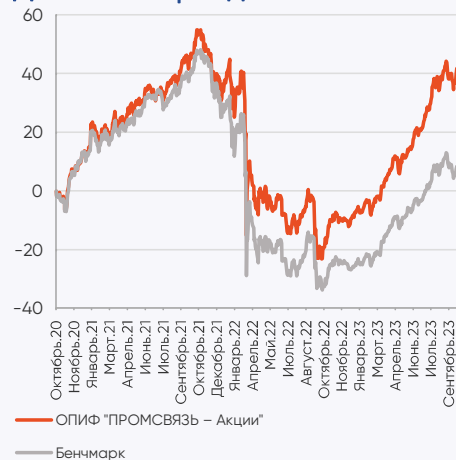
Данные по состоянию на 13.10.2023

Результаты управления:

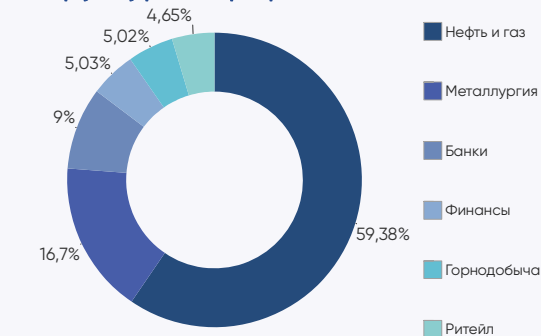
Период	неделя	1 мес	3 мес	6 мес	С начала года	1 год	3 года
Пай	1,47%	3,32%	15,00%	34,13%	55,70%	78,22%	46,21%

Доходность указана на 13.10.2023 за вычетом комиссий за управление, без учета скидки (надбавки), %

Динамика фонда



Структура портфеля



Топ 5 позиций в портфеле

ПАО "ЛУКОЙЛ"	10,13%	ПАО "НОВАТЭК"	9,15%	ПАО Сбербанк	9,00%
ПАО "Газпром нефть"	9,59%	ПАО "НК "Роснефть"	9,05%		

ОПИФ "ПРОМСВЯЗЬ – Фонд смешанных инвестиций"

Цена пая	6 482,8 руб.	Минимальная сумма инвестиций	100 руб.
СЧА	5 606 178 584,86 руб.	Риск-профиль	Сбалансированный
Рекомендуемый срок инвестирования	От 2-х лет	Бенчмарк	RUCBITR 40% RGBITR 10% IMOEX 50%

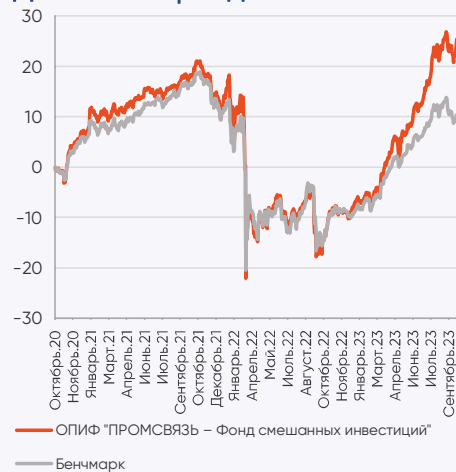
Данные по состоянию на 13.10.2023

Результаты управления:

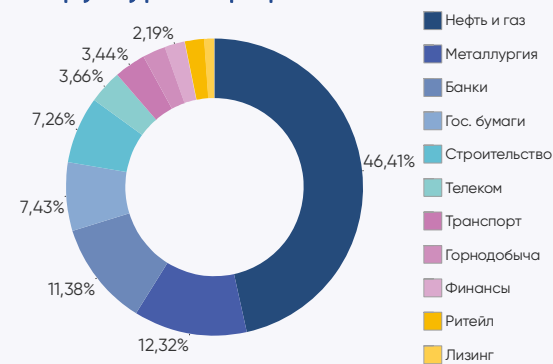
Период	неделя	1 мес	3 мес	6 мес	С начала года	1 год	3 года
Пай	1,04%	2,01%	9,79%	22,80%	36,59%	47,69%	27,30%

Доходность указана на 13.10.2023 за вычетом комиссий за управление, без учета скидки (надбавки), %

Динамика фонда



Структура портфеля



Топ 5 позиций в портфеле

ПАО "ЛУКОЙЛ"	9,38%	ПАО "Газпром нефть"	7,90%	ПАО "НК "Роснефть"	6,33%
ПАО Сбербанк	8,21%	ПАО "НОВАТЭК"	6,39%		

ОПИФ "ПРОМСВЯЗЬ – Облигации"

Цена пая	4 489,63 руб.	Минимальная сумма инвестиций	100 руб.
СЧА	4 272 003 486,93 руб.	Риск-профиль	Умеренно-консервативный
Рекомендуемый срок инвестирования	От 1,5 лет	Бенчмарк	RUCBITR 80% RGBITR 20%

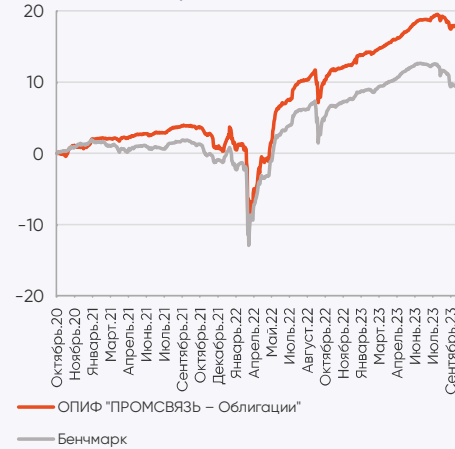
Данные по состоянию на 13.10.2023

Результаты управления:

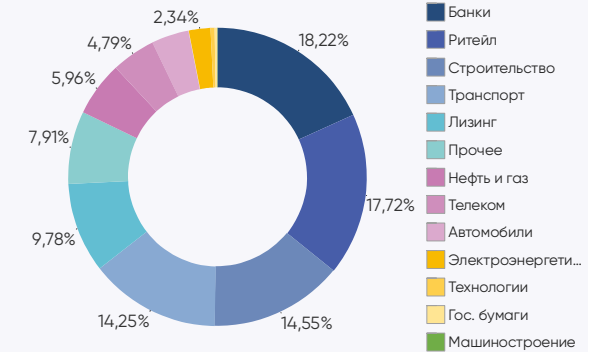
Период	неделя	1 мес	3 мес	6 мес	С начала года	1 год	3 года
Пай	0,30%	-0,64%	-1,33%	1,11%	4,00%	6,27%	17,23%

Доходность указана на 13.10.2023 за вычетом комиссий за управление, без учета скидки (надбавки), %

Динамика фонда



Структура портфеля



Топ 5 позиций в портфеле

ОАО "РЖД"	8,65%	ООО "ДФФ"	7,91%	АО "ГТЛК"	5,93%
АО "Россельхозбан к"	8,24%	ВЭБ.РФ	6,59%		

ОПИФ "ПРОМСВЯЗЬ – Оборонный"

Цена пая	1 500,06 руб.	Минимальная сумма инвестиций	100 руб.
СЧА	1 892 968 154,94 руб.	Риск-профиль	Консервативный
Рекомендуемый срок инвестирования	От 1,5 лет	Бенчмарк	RUPCI

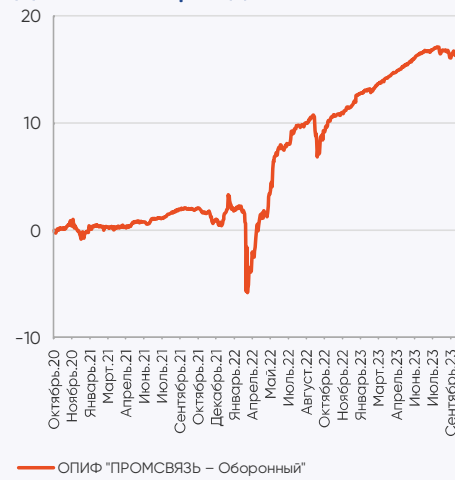
Данные по состоянию на 13.10.2023

Результаты управления:

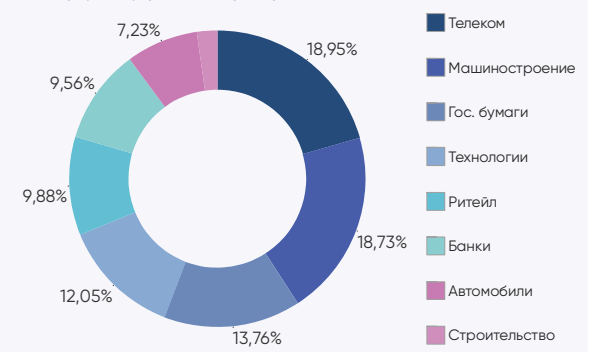
Период	неделя	1 мес	3 мес	6 мес	С начала года	1 год	3 года
Пай	0,65%	0,34%	0,19%	1,95%	4,39%	7,08%	16,97%

Доходность указана на 13.10.2023 за вычетом комиссий за управление, без учета скидки (надбавки), %

Динамика фонда



Структура портфеля



Топ 5 позиций в портфеле

АО "ЗАСЛОН"	9,88%	Комитет финансов Санкт-Петербурга	9,45%	АО "Позитив Текнолоджиз"	6,27%
ВЭБ.РФ	9,56%	ПАО "КАМАЗ"	6,66%		

ОПИФ "Мировой баланс"

Цена пая	5 775,97 руб.	Минимальная сумма инвестиций	100 руб.
СЧА	55 218 483,38 руб.	Риск-профиль	Сбалансированный
Рекомендуемый срок инвестирования	От 2-х лет	Бенчмарк	RUPI

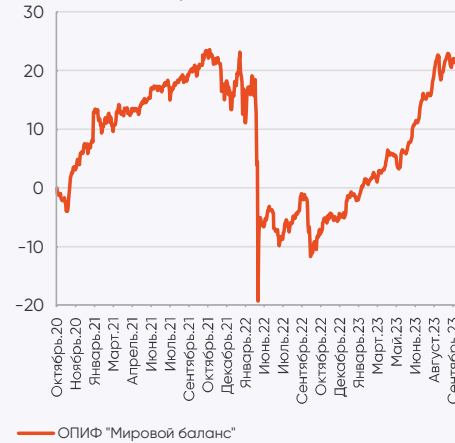
Данные по состоянию на 13.10.2023

Результаты управления:

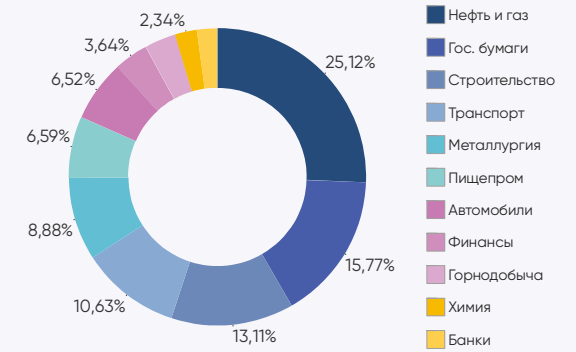
Период	неделя	1 мес	3 мес	6 мес	С начала года	1 год	3 года
Пай	-1,34%	2,68%	7,35%	17,02%	24,85%	34,54%	25,24%

Доходность указана на 13.10.2023 за вычетом комиссий за управление, без учета скидки (надбавки), %

Динамика фонда



Структура портфеля



Топ 5 позиций в портфеле

ООО "Газпром капитал"	9,39%	ПАО "Совкомфлот"	8,86%	ОФЗ 26223-ПД	6,88%
ОФЗ-26227-ПД	8,89%	ООО "ПИК-Корпорация"	7,44%		

ОПИФ "Финансовая подушка"

Цена пая	5 115,09 руб.	Минимальная сумма инвестиций	10 руб.
СЧА	4 367 908 432,16 руб.	Риск-профиль	Консервативный
Рекомендуемый срок инвестирования	От 1 года	Бенчмарк	RUCBITR 80% RGBITR 20%

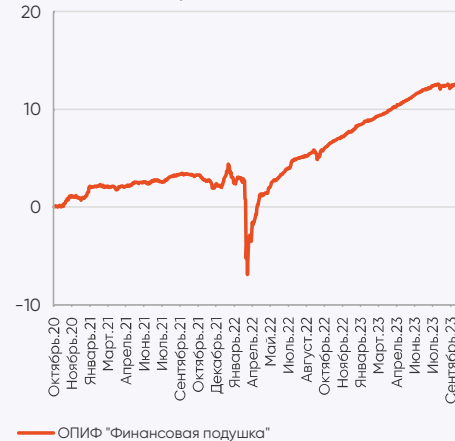
Данные по состоянию на 13.10.2023

Результаты управления:

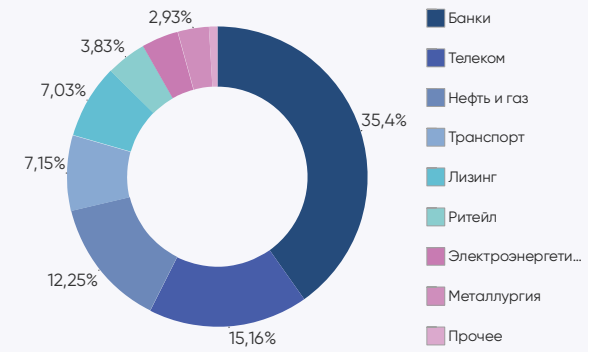
Период	неделя	1 мес	3 мес	6 мес	С начала года	1 год	3 года
Пай	0,29%	0,62%	1,01%	2,83%	4,77%	6,81%	13,16%

Доходность указана на 13.10.2023 за вычетом комиссий за управление, без учета скидки (надбавки), %

Динамика фонда



Структура портфеля



Топ 5 позиций в портфеле

ПАО "Ростелеком"	6,78%	ПТ ПАО Банк "ФК Открытие"	6,11%	ПАО "МТС"	5,80%
ВЭБ.РФ	6,18%	ПТ «Газпромбанк» (Акционерное общество)	6,01%		

ОПИФ "ПРОМСВЯЗЬ – Перспективные вложения"

Цена пая	8 912,07 руб.	Минимальная сумма инвестиций	100 руб.
СЧА	7 065 687 873,2 руб.	Риск-профиль	Умеренно-агрессивный
Рекомендуемый срок инвестирования	От 3-х лет	Бенчмарк	IMOEX

Данные по состоянию на 13.10.2023

Результаты управления:

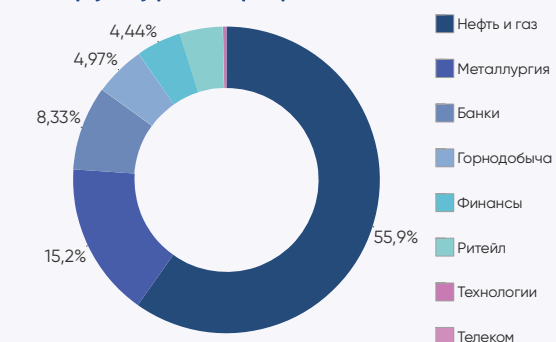
Период	неделя	1 мес	3 мес	6 мес	С начала года	1 год	3 года
Пай	1,95%	2,87%	14,15%	30,87%	52,82%	75,43%	38,54%

Доходность указана на 13.10.2023 за вычетом комиссий за управление, без учета скидки (надбавки), %

Динамика фонда



Структура портфеля



Топ 5 позиций в портфеле

ПАО "НК "Роснефть"	10,51%	ПАО "НОВАТЭК"	9,90%	ПАО Сбербанк	8,33%
ПАО "Газпром нефть"	10,43%	ПАО "ЛУКОЙЛ"	9,56%		

ОПИФ "ПРОМСВЯЗЬ – Окно возможностей"

Цена пая	1 270,47 руб.	Минимальная сумма инвестиций	100 руб.
СЧА	915 739 947,48 руб.	Риск-профиль	Умеренно-агрессивный
Рекомендуемый срок инвестирования	От 3-х лет	Бенчмарк	МОEXBVI

Данные по состоянию на 13.10.2023

Результаты управления:

Период*	неделя	1 мес	3 мес	6 мес	С начала года	1 год	3 года
Пай	1,52%	1,10%	22,05%	47,36%	80,78%	104,03%	-

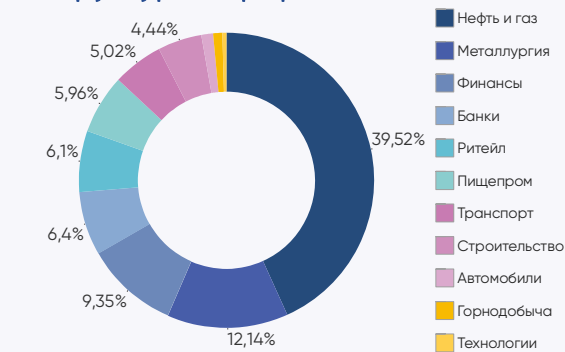
*Дата завершения (окончания) формирования паевого инвестиционного фонда – 19.10.2021

Доходность указана на 13.10.2023 за вычетом комиссий за управление, без учета скидки (надбавки), %

Динамика фонда



Структура портфеля



Топ 5 позиций в портфеле

ПАО "ЛУКОЙЛ"	9,49%	ПАО Сбербанк	6,40%	ПАО "Газпром"	5,89%
ПТ ПАО Банк "ФК Открытие"	7,92%	ПАО "Магнит"	6,10%		

ОПИФ "Финансовый поток"

Цена пая	1 075,03 руб.	Минимальная сумма инвестиций	100 руб.
СЧА	1 430 867 286,62 руб.	Риск-профиль	Умеренно-консервативный
Рекомендуемый срок инвестирования	От 2-х лет		

Данные по состоянию на 13.10.2023

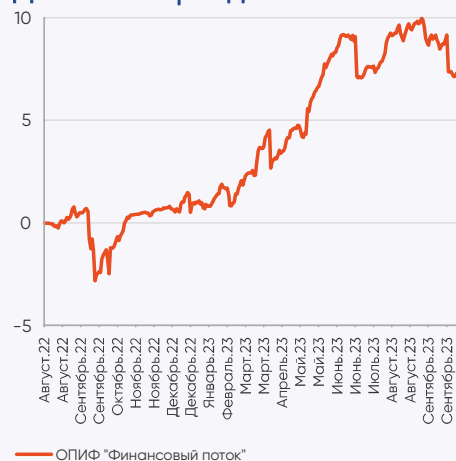
Результаты управления:

Период*	неделя	1 мес	3 мес	6 мес	С начала года	1 год	3 года
Пай	0,32%	-1,52%	-0,08%	3,87%	6,96%	8,82%	-

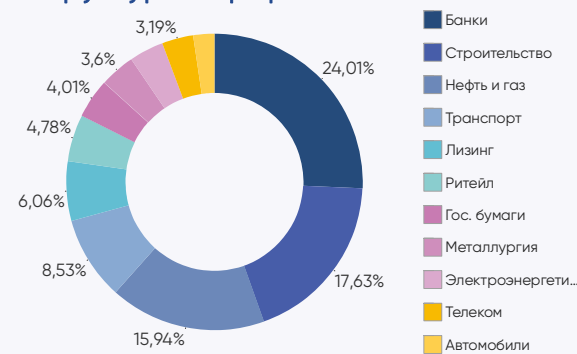
*Дата завершения (окончания) формирования паевого инвестиционного фонда – 05.08.2022

Доходность указана на 13.10.2023 за вычетом комиссий за управление, без учета скидки (надбавки), %

Динамика фонда



Структура портфеля



Топ 5 позиций в портфеле

АО "Россельхозбанк"	8,55%	ПТ ПАО Банк "ФК Открытие"	6,49%	ВЭБ.РФ	5,89%
ОАО "РЖД"	8,53%	ПАО "ГК "Самолет"	6,24%		

ОПИФ "Недра России"

Цена пая	1 620,45 руб.	Минимальная сумма инвестиций	100 руб.
СЧА	3 341 175 726,5 руб.	Риск-профиль	Умеренно-агрессивный
Рекомендуемый срок инвестирования	От 3-х лет		

Данные по состоянию на 13.10.2023

Результаты управления:

Период*	неделя	1 мес	3 мес	6 мес	С начала года	1 год	3 года
Пай	1,15%	3,10%	15,53%	35,70%	58,38%	-	-

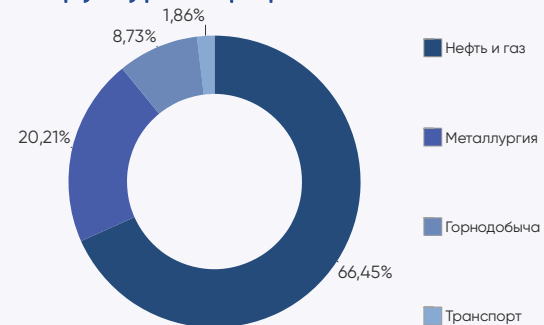
*Дата завершения (окончания) формирования паевого инвестиционного фонда – 22.11.2022

Доходность указана на 13.10.2023 за вычетом комиссий за управление, без учета скидки (надбавки), %

Динамика фонда



Структура портфеля



Топ 5 позиций в портфеле

ПАО "ЛУКОЙЛ"	9,31%	ПАО "НОВАТЭК"	8,78%	ПАО "Татнефть" им. В.Д. Шашина	8,32%
ПАО "НК "Роснефть"	8,95%	ПАО "Полюс"	8,50%		

ОПИФ "Дивидендные акции"

Цена пая	1 396,51 руб.	Минимальная сумма инвестиций	100 руб.
СЧА	785 904 296,2 руб.	Риск-профиль	Умеренно-агрессивный
Рекомендуемый срок инвестирования	От 3-х лет		

Данные по состоянию на 13.10.2023

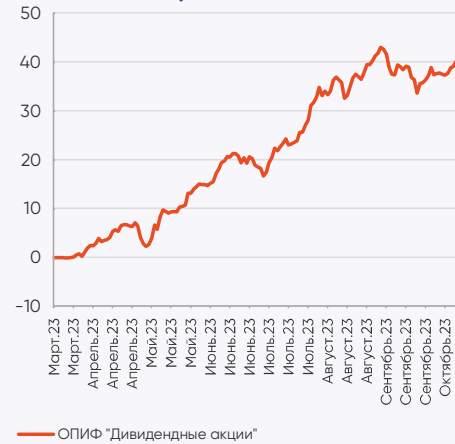
Результаты управления:

Период*	неделя	1 мес	3 мес	6 мес	С начала года	1 год	3 года
Пай	1,47%	0,50%	14,68%	34,81%	-	-	-

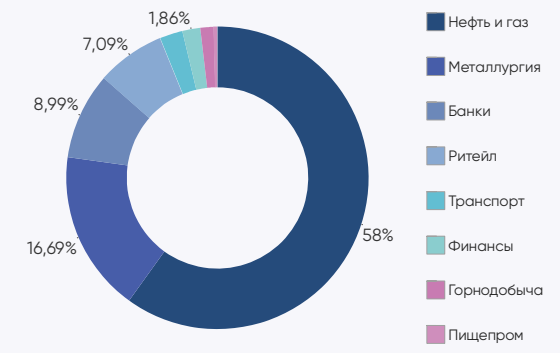
*Дата завершения (окончания) формирования паевого инвестиционного фонда – 17.03.2023

Доходность указана на 13.10.2023 за вычетом комиссий за управление, без учета скидки (надбавки), %

Динамика фонда



Структура портфеля



Топ 5 позиций в портфеле

ПАО "ЛУКОЙЛ"	9,06%	ПАО "НК "Роснефть"	8,90%	ПАО "Магнит"	7,09%
ПАО Сбербанк	8,99%	ПАО "Транснефть"	8,33%		

ОПИФ "Курс на Восток"

Цена пая	1 340,22 руб.	Минимальная сумма инвестиций	100 руб.
СЧА	863 637 763,96 руб.	Риск-профиль	Сбалансированный
Рекомендуемый срок инвестирования	От 3-х лет		

Данные по состоянию на 13.10.2023

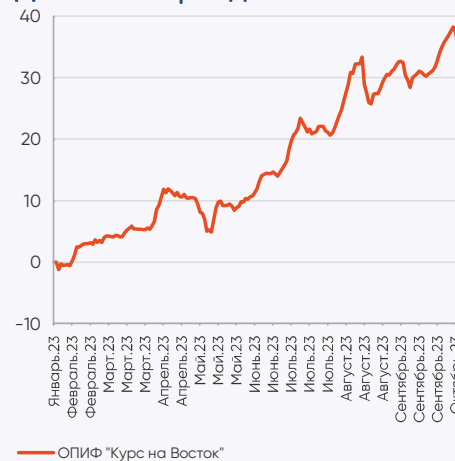
Результаты управления:

Период*	неделя	1 мес	3 мес	6 мес	С начала года	1 год	3 года
Пай	-2,15%	4,38%	10,17%	20,04%	-	-	-

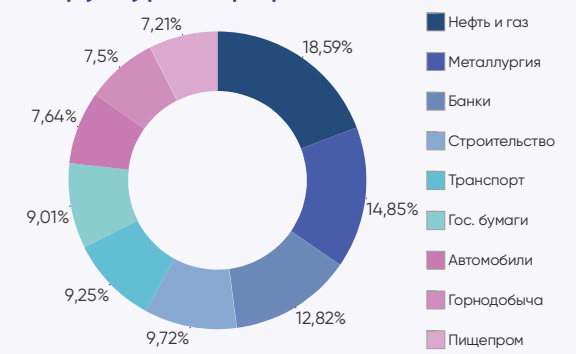
*Дата завершения (окончания) формирования паевого инвестиционного фонда – 27.01.2023

Доходность указана на 13.10.2023 за вычетом комиссий за управление, без учета скидки (надбавки), %

Динамика фонда



Структура портфеля



Топ 5 позиций в портфеле

ООО "ПИК-Корпорация"	9,72%	Россия-2026	9,01%	ООО "Борец Капитал"	7,64%
ПАО "Совкомфлот"	9,25%	ВЭБ.РФ	8,84%		

Обязательная информация

Настоящий информационно-аналитический обзор предоставляется исключительно в информационных целях и не содержит рекомендаций или предложений о совершении сделок. ООО «УК ПРОМСВЯЗЬ» уведомляет, что использование представленной информации не обеспечивает защиту от убытков или получение прибыли. ООО «УК ПРОМСВЯЗЬ» и его сотрудники не несут ответственности за полноту и точность предоставленной информации, а также последствия её использования, и оставляют за собой право пересмотреть её содержание в любой момент без предварительного уведомления. Настоящим уведомляем всех заинтересованных лиц о том, что при подготовке обзора использовалась информация, полученная из сети Интернет, а также других открытых источников информации, рассматриваемых нами на момент публикации как достоверные. Данные материалы подготовлены аналитиками управляющей компании, отображают частное мнение и не являются обещанием в будущем эффективности деятельности (доходности финансовых вложений). Данный материал не является индивидуальной инвестиционной рекомендацией. С информацией, содержащейся в ключевом информационном документе (КИД), который содержит основные сведения о фонде, включая основные риски, можно ознакомиться на сайте компании - www.uravliyaem.ru – Раздел «О компании / Раскрытие информации в соответствии с требованиями законодательства».

Общество с ограниченной ответственностью «Управляющая компания ПРОМСВЯЗЬ». Лицензия на осуществление деятельности по управлению инвестиционными фондами, паевыми инвестиционными фондами и негосударственными пенсионными фондами № 21-000-1-00096 от 20.12.2002 выдана ФКЦБ России. Лицензия профессионального участника ценных бумаг на осуществление деятельности по управлению ценными бумагами № 045-10104-001000 от 10.04.2007, выдана ФСФР России.

ОПИФ рыночных финансовых инструментов «ПРОМСВЯЗЬ – Акции». Правила фонда зарегистрированы ФСФР России 23.03.2005 за № 0336-76034510. ОПИФ рыночных финансовых инструментов «ПРОМСВЯЗЬ – Фонд смешанных инвестиций». Правила фонда зарегистрированы ФСФР России 23.03.2005 за № 0337-76034438. ОПИФ рыночных финансовых инструментов «ПРОМСВЯЗЬ – Облигации». Правила фонда зарегистрированы ФСФР России 23.03.2005 за № 0335-76034355. ОПИФ рыночных финансовых инструментов «ПРОМСВЯЗЬ – Оборонный». Правила фонда зарегистрированы ФСФР России 09.12.2010 за № 2004-94173468. ОПИФ рыночных финансовых инструментов «ПРОМСВЯЗЬ – Перспективные вложения». Правила фонда зарегистрированы ФСФР России 10.09.2004 за № 0257-74113429. ОПИФ рыночных финансовых инструментов «ПРОМСВЯЗЬ – Окно возможностей». Правила фонда зарегистрированы Банком России 23.09.2021 за № 4614. ОПИФ рыночных финансовых инструментов «Финансовая подушка». Правила фонда зарегистрированы ФСФР России 10.09.2004 за № 0258-74112789. ОПИФ рыночных финансовых инструментов «Финансовый поток». Правила фонда зарегистрированы Банком России 23.06.2022 за № 5007. ОПИФ рыночных финансовых инструментов «Мировой баланс». Правила фонда зарегистрированы ФСФР России 10.09.2004 за № 0259-74113501. ОПИФ рыночных финансовых инструментов «Недра России». Правила фонда зарегистрированы Банком России 10.10.2022 за № 5132. ОПИФ рыночных финансовых инструментов «Курс на Восток». Правила фонда зарегистрированы Банком России 15.12.2022 за № 5223. ОПИФ рыночных финансовых инструментов «Дивидендные акции». Правила фонда зарегистрированы Банком России 01.12.2022 за № 5210.

Получить информацию, подлежащую раскрытию и предоставлению в соответствии с Федеральным законом от 29.11.2001 № 156-ФЗ «Об инвестиционных фондах» можно по адресу: 109240, г. Москва, ул. Николаямская, д.13, стр. 1, этаж 5 комнаты 1-31, тел. (495) 662-40-92, а также на сайте в сети Интернет по адресу www.uravliyaem.ru. Стоимость инвестиционных паёв может увеличиваться и уменьшаться. Результаты инвестирования в прошлом не определяют доходы в будущем. Государство не гарантирует доходность инвестиций в паевые инвестиционные фонды. Перед приобретением инвестиционных паёв необходимо внимательно ознакомиться с правилами доверительного управления паевым инвестиционным фондом. Правилами доверительного управления предусмотрены надбавки к расчетной стоимости инвестиционных паёв при их выдаче и скидки с расчетной стоимости инвестиционных паёв при их погашении. Взимание надбавок (скидок) уменьшит доходность инвестиций в инвестиционные паи паевого инвестиционного фонда. Все сведения о доходности (приросте стоимости паёв) ПИФ под управлением ООО «УК ПРОМСВЯЗЬ» приводятся без учета надбавок/скидок и налогообложения.

НАИМЕНОВАНИЕ ФОНДА	ПРИРОСТ РАСЧЕТНОЙ СТОИМОСТИ ПАЯ НА 29.09.2023						
	1 мес	3 мес	6 мес	С начала года	1 год	3 года	5 лет
ОПИФ "ПРОМСВЯЗЬ – Акции"	-0,60%	16,85%	36,66%	52,88%	83,36%	42,63%	91,85%
ОПИФ "ПРОМСВЯЗЬ – Фонд смешанных инвестиций"	-0,40%	11,45%	24,86%	35,40%	51,53%	26,04%	58,51%
ОПИФ "ПРОМСВЯЗЬ – Облигаций"	-0,66%	-0,89%	1,91%	4,38%	9,01%	17,01%	42,11%
ОПИФ "ПРОМСВЯЗЬ – Оборонный"	-0,14%	-0,02%	1,98%	4,04%	8,65%	16,56%	28,55%
ОПИФ "Мировой баланс"	1,08%	8,31%	19,53%	24,29%	38,34%	23,88%	51,31%
ОПИФ "Финансовая подушка"	0,12%	0,68%	2,61%	4,23%	7,11%	12,31%	31,04%
ОПИФ "ПРОМСВЯЗЬ – Перспективные вложения"	-1,66%	15,39%	32,83%	49,19%	80,41%	35,52%	99,09%
ОПИФ "ПРОМСВЯЗЬ – Окно возможностей" ¹	-1,93%	22,50%	50,80%	77,76%	115,49%	-	-
ОПИФ "Финансовый поток" ²	-2,13%	0,20%	4,56%	6,81%	10,00%	-	-
ОПИФ "Недра России" ³	0,34%	17,02%	37,75%	55,76%	-	-	-
ОПИФ "Дивидендные акции" ⁴	-2,74%	14,25%	37,04%	-	-	-	-
ОПИФ "Курс на Восток" ⁵	1,79%	12,19%	26,00%	-	-	-	-

¹ Дата завершения (окончания) формирования паевого инвестиционного фонда – 19.10.2021

² Дата завершения (окончания) формирования паевого инвестиционного фонда – 05.08.2022

³ Дата завершения (окончания) формирования паевого инвестиционного фонда – 22.11.2022

⁴ Дата завершения (окончания) формирования паевого инвестиционного фонда – 17.03.2023

⁵ Дата завершения (окончания) формирования паевого инвестиционного фонда – 27.01.2023