

## Основные события

Одна из самых главных тем прошлой недели – антироссийские санкции со стороны США, которые так и не были введены. Возможно, это случится в начале лета, но конкретики пока никакой нет. Канада ввела санкции против нескольких лиц, повторив, по сути, аналогичные меры своих американских и европейских коллег. Состоялся онлайн-саммит лидеров стран ЕС, на котором планировалось обсудить стратегию по взаимоотношениям с Россией. Но в итоге вопрос перенесли на конец июня, когда лидеры Европейского Союза соберутся на очный саммит.

Отток из фондов, инвестирующих только в российские акции, по данным EPFR Global, за период с 18 по 24 марта составил \$40 млн. Индекс Мосбиржи вырос по итогам недели на 0,02%.

Нефтяные котировки стабилизировались на уровне 64 долларов за баррель Brent. Поддержку ценам на «черное золото» оказало судно Ever Given, заблокировавшее Суэцкий канал, через который идут 10% морских поставок нефти в мире. В США, тем временем, продолжает расти количество работающих нефтяных буровых. По данным компании Baker Hughes, их количество выросло за неделю на 6, до 324.

Минфин РФ из-за нестабильной ситуации на российском долговом рынке отменил недельный аукцион ОФЗ.

В Европе продолжается сложная ситуация с пандемией COVID-19. Германия продлила локдаун до 18 апреля.

Данные по личным расходам и доходам населения в США оказались хуже ожиданий. Негативное влияние на расходы американцев в феврале оказала плохая погода. При этом первичные обращения за пособиями по безработице в США сократились до 684 тыс. с 781 тыс. недель ранее.

На этой неделе выйдут данные по PMI обрабатывающих отраслей КНР (среда) и России (четверг). В РФ в среду также будет опубликована статистика по динамике ВВП за 4 квартал 2020 г. В пятницу выйдет важная для рынка статистика по ситуации с безработицей в США.

## ПИФы

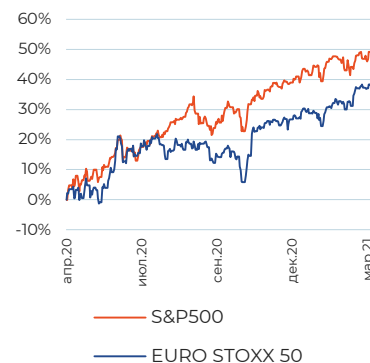
В ПИФе «ПРОМСВЯЗЬ – Информационные технологии будущего» хорошо отчиталась компания Adobe, показав рекордную выручку за первый квартал, которая выросла на 26% г/г. Лучшим сегментом компании стал Digital Media, выручка которого составила \$2,8 млрд долларов США (+32% г/г).

На этой неделе будем следить за отчетностью Micron, в том числе интересно посмотреть, как пострадали логистические цепочки.

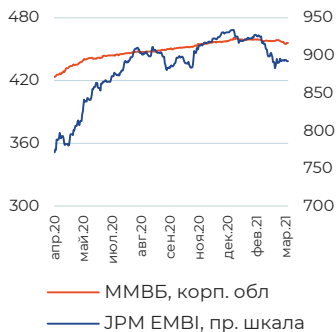
Из интересного можно отметить, что ОПИФ «ПРОМСВЯЗЬ – Перспективные вложения» по активам обогнал ОПИФ «ПРОМСВЯЗЬ – Акции». По всем портфелям находимся в длинных позициях, и пока предпосылок к их сокращению нет. Стоит отметить, что выдохся рост в нефтегазовом секторе, спекулятивно можно играть в Норильском Никеле.

## Динамика глобальных рынков

Индекс	Значение на 26.03.2021	Изменение за неделю
S&P 500	3974,54	0,86%
EURO STOXX 50	3866,68	0,86%
NIKKEI 225	29176,7	0,01%
Shanghai Composite	3418,327	-0,73%
MSCI EM	1307,48	-2,15%
MOEX Russia	3489,83	0,02%
RTSI	1449,85	-2,54%

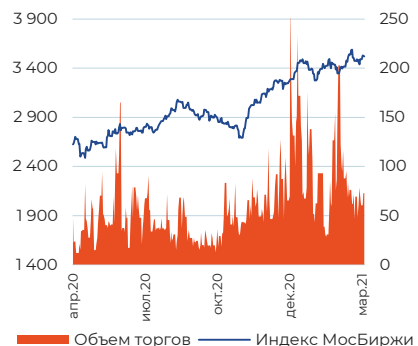


## Динамика рынков облигаций



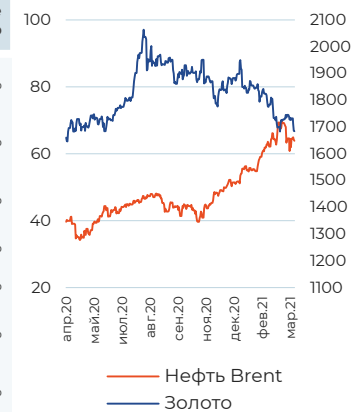
## Динамика российского рынка акций

Акции	Значение на 26.03.2021	Изменение за неделю
Газпром	226	2,25%
ЛУКОЙЛ	6230,0	1,30%
Роснефть	579	2,91%
Сбербанк	288,9	-0,05%
ВТБ	0,038	-0,20%
Норильский никель	21988	-3,11%



## Динамика сырьевых рынков

Товар, USD	Значение на 26.03.2021	Изменение за неделю
Нефть Brent (бар)	64,57	-0,08%
Золото (тр. ун)	1732,3	-0,33%
Серебро (тр. ун)	25,092	-2,52%
Медь (тн)	65710	-1,59%
Никель (тн)	16354,75	-0,48%
Пшеница (буш)	613,25	-2,23%
Кукуруза (буш)	552,5	0,64%



## Динамика валютных рынков

Валюты	Значение на 26.03.2021	Изменение за неделю
USD/RUB	75,68	1,01%
EUR/RUB	89,44	0,26%
Бивалютная корзина	81,94	0,83%
EUR/USD	1,18	-1,16%



# ОПИФ «ПРОМСВЯЗЬ – Акции»

Цена пая	9 268,79 руб.	Минимальная сумма инвестиций	1 000 руб.
СЧА	1 626 328 911,56 руб.	Уровень риска	Высокий
Инвестиционный горизонт	2 года+	Бенчмарк	Индекс МосБиржи

## Результаты управления

Период	1 нед	1 мес	3 мес	6 мес	С начала года	1 год	3 года
Пай*	0,78%	5,02%	8,87%	25,39%	7,54%	53,82%	70,82%
Бенчмарк	0,42%	4,28%	7,50%	20,47%	6,11%	40,16%	55,74%

## Динамика фонда



## Структура портфеля



## Топ 5 позиций в портфеле

Сбербанк	11,10%	Газпром	10,64%	Роснефть	6,97%
ЛУКОЙЛ	10,72%	НОВАТЭК	7,62%		

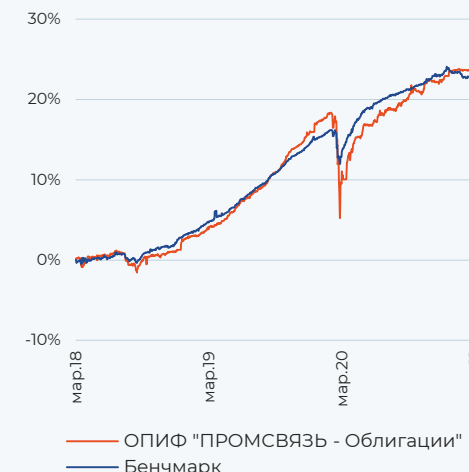
# ОПИФ «ПРОМСВЯЗЬ - Облигации»

Цена пая	3 906,81 руб.	Минимальная сумма инвестиций	1 000 руб.
СЧА	2 891 051 625,16 руб.	Уровень риска	Низкий
Инвестиционный горизонт	1,5 года+	Бенчмарк	RUCBITR 80% RUGBITR 20%

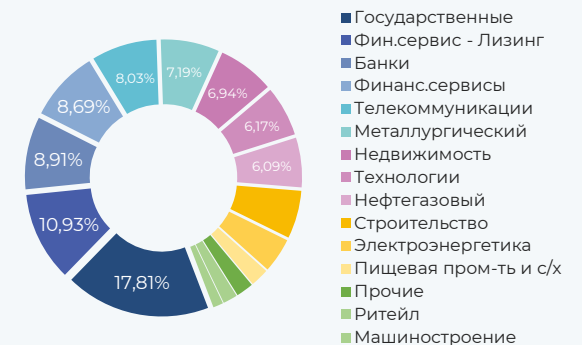
## Результаты управления

Период	1 нед	1 мес	3 мес	6 мес	С начала года	1 год	3 года
Пай*	0,04%	-0,08%	0,88%	2,34%	0,51%	11,76%	23,53%
Бенчмарк	-0,10%	-0,42%	-0,86%	0,70%	-1,15%	7,33%	22,12%

## Динамика фонда



## Структура портфеля



## Топ 5 позиций в портфеле

ОФЗ-26217	9,63%	СИНХ-Финанс	4,36%	ОФЗ-225	4,14%
ТКХ	6,94%	ГУП "ЖКХ РС (Я)"	4,27%		

\* Прирост стоимости инвестиционного пая

# ОПИФ «ПРОМСВЯЗЬ – Фонд смешанных инвестиций»

Цена пая	5 690,53 руб.	Минимальная сумма инвестиций	1 000 руб.
СЧА	2 689 680 389,43 руб.	Уровень риска	Умеренный
Инвестиционный горизонт	1,5 года+	Бенчмарк	RUPAI

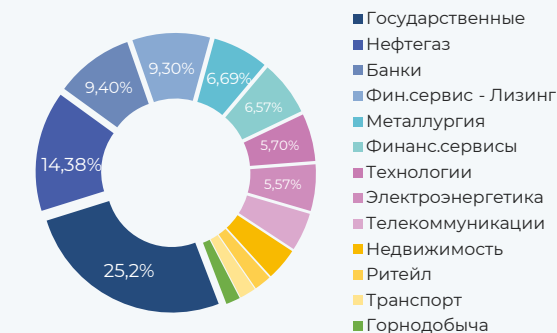
## Результаты управления

Период	1 нед	1 мес	3 мес	6 мес	С начала года	1 год	3 года
Пай*	0,26%	1,77%	3,75%	11,99%	3,10%	24,19%	39,77%
Бенчмарк	0,07%	1,32%	2,14%	8,07%	1,43%	19,67%	35,78%

## Динамика фонда



## Структура портфеля



## Топ 5 позиций в портфеле

ОФЗ - 26217	12,16%	ОФЗ - 25083	6,04%	Сбербанк	4,74%
ОФЗ - 26205	7,03%	Газпром	4,80%		

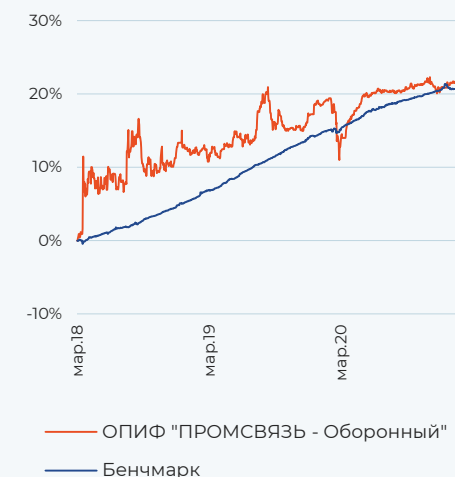
# ОПИФ «ПРОМСВЯЗЬ – Оборонный»

Цена пая	1 288,59 руб.	Минимальная сумма инвестиций	1 000 руб.
СЧА	348 425 468,16 руб.	Уровень риска	Умеренный
Инвестиционный горизонт	1,5 года+	Бенчмарк	RUPCI

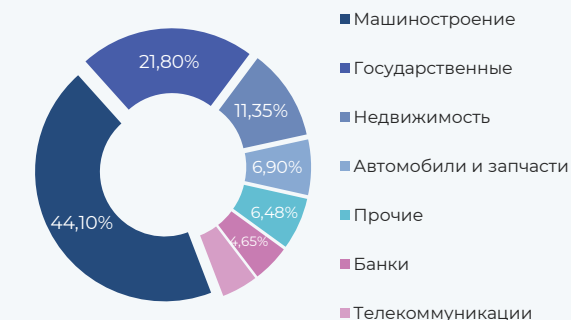
## Результаты управления

Период	1 нед	1 мес	3 мес	6 мес	С начала года	1 год	3 года
Пай*	0,09%	0,10%	0,53%	0,69%	0,59%	6,13%	21,55%
Бенчмарк	-0,06%	-0,42%	-0,81%	0,32%	-1,03%	3,59%	19,59%

## Динамика фонда



## Структура портфеля



## Топ 5 позиций в портфеле

ТКХ, БО-П01	11,35%	ОФЗ - 26217	8,01%	ОДК	6,48%
Калашников, БО-П01	10,33%	Иркут, БО-04	7,51%		

# ОПИФ «ПРОМСВЯЗЬ – Информационные технологии будущего»

Цена пая	2 202,36 руб.	Минимальная сумма инвестиций	1 000 руб.
СЧА	1 711 219 238,28 руб.	Уровень риска	Высокий
Инвестиционный горизонт	2,5 года+	Бенчмарк	Nasdaq Comp

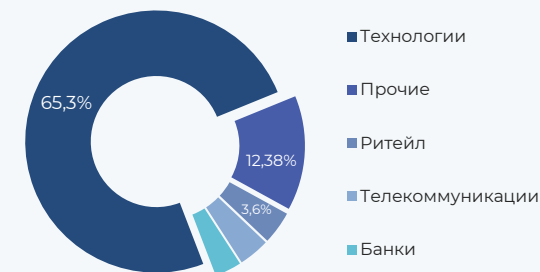
## Результаты управления

Период	1 нед	1 мес	3 мес	6 мес	С начала года	1 год	3 года
Пай*	4,88%	3,51%	6,74%	13,28%	6,67%	46,80%	106,38%
Бенчмарк	-0,58%	-0,41%	2,90%	8,86%	1,94%	41,33%	114,76%

## Динамика фонда



## Структура портфеля



## Топ 5 позиций в портфеле

Microsoft	9,46%	Alphabet	7,05%	Citibank	4,01%
Apple	8,92%	Applied Materials	6,02%		

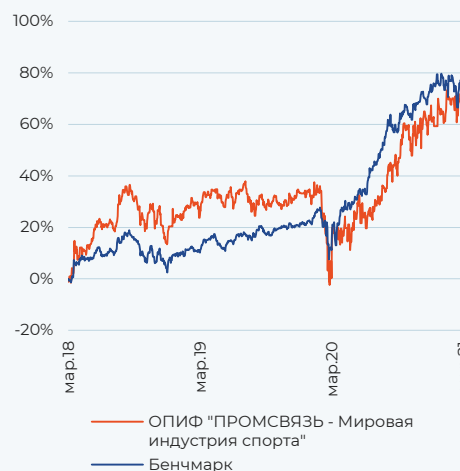
# ОПИФ «ПРОМСВЯЗЬ – Мировая индустрия спорта»

Цена пая	3 637,38 руб.	Минимальная сумма инвестиций	1 000 руб.
СЧА	272 724 438,97 руб.	Уровень риска	Высокий
Инвестиционный горизонт	2,5 года+	Бенчмарк	70% MSCI World Consumer Disc 30% RUSFAR

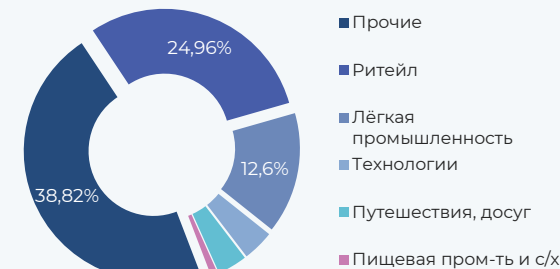
## Результаты управления

Период	1 нед	1 мес	3 мес	6 мес	С начала года	1 год	3 года
Пай*	1,15%	3,13%	5,95%	16,10%	7,15%	42,05%	70,61%
Бенчмарк	2,57%	4,25%	4,34%	12,47%	2,80%	49,11%	80,54%

## Динамика фонда



## Структура портфеля



## Топ 5 позиций в портфеле

Columbia Sportswear	8,63%	NIKE	7,75%	Adidas	6,12%
lululemon athletica	8,13%	Foot Locker	7,53%		

\* Прирост стоимости инвестиционного пая

# ОПИФ «ПРОМСВЯЗЬ – Перспективные вложения»

<b>Цена пая</b>	7 858,3 руб.	<b>Минимальная сумма инвестиций</b>	1 000 руб.
<b>СЧА</b>	1 723 158 469,46 руб.	<b>Уровень риска</b>	Высокий
<b>Инвестиционный горизонт</b>	2 года+	<b>Бенчмарк</b>	Индекс МосБиржи

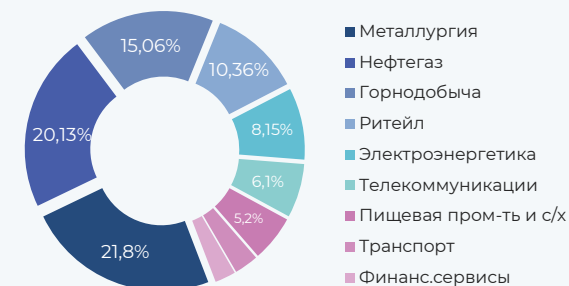
## Результаты управления

Период	1 нед	1 мес	3 мес	6 мес	С начала года	1 год	3 года
Пай*	0,74%	2,15%	8,05%	23,40%	8,11%	79,34%	104,20%
Бенчмарк	0,42%	4,28%	7,50%	20,47%	6,11%	40,16%	55,74%

## Динамика фонда



## Структура портфеля



## Топ 5 позиций в портфеле

Татнефть	8,19%	Распадская	7,62%	нлмк	6,47%
Газпром нефть	7,78%	Русал	6,54%		

# ОПИФ «ПРОМСВЯЗЬ – Золото»

<b>Цена пая</b>	1 709,81 руб.	<b>Минимальная сумма инвестиций</b>	1 000 руб.
<b>СЧА</b>	484 968 286,32 руб.	<b>Уровень риска</b>	Умеренный
<b>Инвестиционный горизонт</b>	2,5 года+	<b>Бенчмарк</b>	90% Цена тройской унции золота в USD 10% RUSFAR

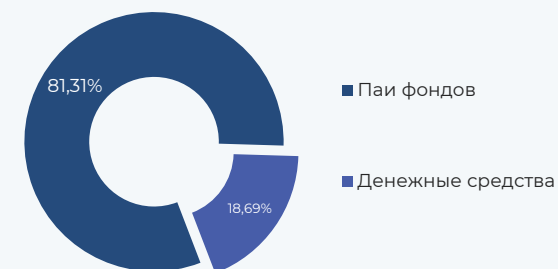
## Результаты управления

Период	1 нед	1 мес	3 мес	6 мес	С начала года	1 год	3 года
Пай*	2,55%	3,49%	-6,19%	-8,76%	-5,99%	-2,21%	50,65%
Бенчмарк	2,31%	2,07%	-5,06%	-8,87%	-6,10%	4,99%	71,44%

## Динамика фонда



## Структура портфеля



81,31% вложено в паи SPDR Gold Trust, привязанных к стоимости золота

\* Прирост стоимости инвестиционного пая



# ОПИФ «ПРОМСВЯЗЬ – Еврооблигации»

<b>Цена пая</b>	1 056,47 руб.	<b>Минимальная сумма инвестиций</b>	1 000 руб.
<b>СЧА</b>	38 354 281,75 руб.	<b>Уровень риска</b>	Умеренный
<b>Инвестиционный горизонт</b>	2,5 года+	<b>Бенчмарк</b>	UST10+200bp

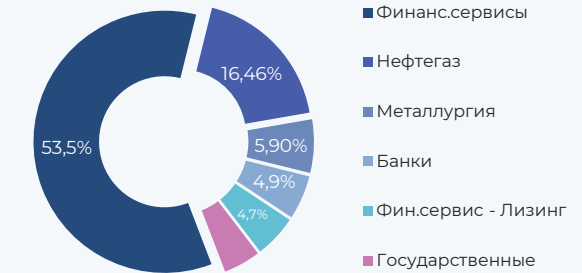
## Результаты управления

Период	1 нед	1 мес	3 мес	6 мес	С начала года	1 год
Пай*	2,86%	2,36%	0,40%	-1,66%	1,19%	4,96%
Бенчмарк	0,51%	-1,72%	-4,70%	-6,07%	-4,84%	-3,74%

## Динамика фонда



## Структура портфеля



## Топ 5 позиций в портфеле

Petrobras	8,52%	Lukoil	7,95%	EuroChem	7,63%
GAZ Capital	8,09%	SCF Capital	7,70%		

## Обязательная информация

Настоящий информационно-аналитический обзор предоставляется исключительно в информационных целях и не содержит рекомендаций или предложений о совершении сделок. ООО «УК ПРОМСВЯЗЬ» уведомляет, что использование представленной информации не обеспечивает защиту от убытков или получение прибыли. ООО «УК ПРОМСВЯЗЬ» и его сотрудники не несут ответственности за полноту и точность предоставленной информации, а также последствия её использования, и оставляют за собой право пересмотреть её содержание в любой момент без предварительного уведомления. Настоящим уведомляем всех заинтересованных лиц о том, что при подготовке обзора использовалась информация, полученная из сети Интернет, а также других открытых источников информации, рассматриваемых нами на момент публикации как достоверные. Данные материалы подготовлены аналитиками управляющей компании, отображают частное мнение и не являются обещанием в будущем эффективности деятельности (доходности финансовых вложений).

Общество с ограниченной ответственностью «Управляющая компания ПРОМСВЯЗЬ». Лицензия на осуществление деятельности по управлению инвестиционными фондами, паевыми инвестиционными фондами и негосударственными пенсионными фондами № 21-000-1-00096 от 20.12.2002 выдана ФКЦБ России. Лицензия профессионального участника ценных бумаг на осуществление деятельности по управлению ценными бумагами № 045-10104-001000 от 10.04.2007, выдана ФСФР России.

Правила доверительного управления ОПИФ рыночных финансовых инструментов «ПРОМСВЯЗЬ – Акции», зарегистрированы ФСФР России № 0336-76034510 от 23.03.2005. ОПИФ рыночных финансовых инструментов «ПРОМСВЯЗЬ – Фонд смешанных инвестиций», зарегистрированы ФСФР России № 0337-76034438 от 23.03.2005. ОПИФ рыночных финансовых инструментов «ПРОМСВЯЗЬ – Облигации», зарегистрированы ФСФР России № 0335-76034355 от 23.03.2005. ОПИФ рыночных финансовых инструментов «ПРОМСВЯЗЬ – Оборонный», зарегистрированы ФСФР России № 2004-94173468 от 09.12.2010. ОПИФ рыночных финансовых инструментов «ПРОМСВЯЗЬ – Еврооблигации», зарегистрированы ФСФР России № 1966-94169047 от 09.11.2010. ОПИФ рыночных финансовых инструментов «ПРОМСВЯЗЬ – Золото», зарегистрированы ФСФР России № 2449 от 20.09.2012. ОПИФ рыночных финансовых инструментов «ПРОМСВЯЗЬ – Информационные технологии будущего», зарегистрированы ФСФР России № 0256-74114854 от 10.09.2004. ОПИФ рыночных финансовых инструментов «ПРОМСВЯЗЬ – Мировая индустрия спорта», зарегистрированы ФСФР России № 2654 от 29.08.2013. ОПИФ рыночных финансовых инструментов «ПРОМСВЯЗЬ – Перспективные вложения», зарегистрированы ФСФР России № 0257-74113429 от 10.09.2004.

Получить информацию о фондах и ознакомиться с Правилами доверительного управления паевыми инвестиционными фондами, с иными документами, предусмотренными Федеральным законом от 29.11.2001 № 156-ФЗ «Об инвестиционных фондах» и нормативными правовыми актами федерального органа исполнительной власти по рынку ценных бумаг можно по адресу: 109240, г. Москва, ул. Николаямская, д.13, стр. 1, этаж 5 комнаты 1-31, тел. (495) 662-40-92. Стоимость инвестиционных паёв может увеличиваться и уменьшаться. Результаты инвестирования в прошлом не определяют доходы в будущем. Государство не гарантирует доходность инвестиций в паевые инвестиционные фонды. Перед приобретением инвестиционных паёв необходимо внимательно ознакомиться с правилами доверительного управления паевым инвестиционным фондом. Правилами доверительного управления паевым инвестиционным фондом предусмотрены надбавки и скидки к расчетной стоимости инвестиционных паёв. Взимание надбавок и скидок уменьшит доходность инвестиций в инвестиционные паи паевого инвестиционного фонда.

НАИМЕНОВАНИЕ ФОНДА	ПРИРОСТ РАСЧЕТНОЙ СТОИМОСТИ ПАЯ НА 26.02.2021					
	1 мес	3 мес	6 мес	С начала года	1 год	3 года
ОПИФ рыночных финансовых инструментов «ПРОМСВЯЗЬ – Акции»	2,00%	9,93%	14,46%	2,41%	30,35%	61,99%
ОПИФ рыночных финансовых инструментов «ПРОМСВЯЗЬ – Фонд смешанных инвестиций»	0,16%	4,60%	8,18%	1,31%	13,42%	37,45%
ОПИФ рыночных финансовых инструментов «ПРОМСВЯЗЬ – Облигации»	0,00%	1,18%	3,48%	0,59%	6,14%	24,03%
ОПИФ рыночных финансовых инструментов «ПРОМСВЯЗЬ – Оборонный»	-0,06%	-0,02%	0,76%	0,49%	3,43%	23,86%
ОПИФ рыночных финансовых инструментов «ПРОМСВЯЗЬ – Еврооблигации»	-3,26%	-2,84%	-2,21%	-1,14%	7,79%	20,00%
ОПИФ рыночных финансовых инструментов «ПРОМСВЯЗЬ – Золото»	-9,16%	-5,81%	-13,87%	-9,17%	13,74%	52,58%
ОПИФ рыночных финансовых инструментов «ПРОМСВЯЗЬ – Информационные технологии будущего»	-1,29%	4,28%	11,82%	3,04%	58,03%	103,36%
ОПИФ рыночных финансовых инструментов «ПРОМСВЯЗЬ – Мировая индустрия спорта»	2,67%	3,51%	16,63%	3,89%	36,32%	71,35%
ОПИФ рыночных финансовых инструментов «ПРОМСВЯЗЬ – Перспективные вложения»	5,05%	10,23%	22,14%	5,84%	46,79%	95,25%

Информация представлена по состоянию на 26.03.2021 года

\* Прирост стоимости инвестиционного пая