



Рынок акций

Российский рынок акций продолжил рост на неделе, индекс МосБиржи обновил годовой максимум, прибавив более 1%. Основным фактором роста рынка опять становится девальвация рубля, финансовые результаты большинства экспортеров могут оказаться значительно сильнее текущих оценок аналитиков. Лучшее рынка на неделе смотрелись несколько бумаг в нефтегазовом секторе, здесь дополнительную поддержку оказал локальный рост нефтяных котировок.

Наиболее чувствительными к ослаблению рубля тем не менее остаются металлурги, которые могут показать опережающий рост во втором полугодии, шансы на возвращение компаний сектора к регулярным выплатам дивидендов увеличиваются.

В целом, индекс вполне может вырасти на 15-20% до конца года при закреплении курса рубля на текущих уровнях.

ТОП-3 фондов

ОПИФ «Дивидендные акции» – ключевой фонд для сезона дивидендов, в который подбираются акции компаний с потенциально хорошей дивидендной доходностью с последующей их выплатой пайщикам. Ожидается возобновление выплат дивидендов со стороны частных компаний (в основном, металлургов), которые будут поступать в данный фонд.

ОПИФ «Недра России» – вложение в акции перспективных российских добывающих компаний, лидеров сектора природных ресурсов. Компании, входящие в состав фонда, имеют наибольшую чувствительность к ослаблению рубля. Поэтому на фоне текущей девальвации фонд потенциально сможет принести привлекательную доходность.

Стоимость инвестиционных паёв может увеличиваться и уменьшаться. Результаты инвестирования в прошлом не определяют доходы в будущем. Государство не гарантирует доходность инвестиций в паевые инвестиционные фонды. Перед приобретением инвестиционных паев необходимо внимательно ознакомиться с правилами доверительного управления паевым инвестиционным фондом.

Рынок облигаций

Рынок облигаций продолжил плавное удешевление (примерно на 10 базисных пунктов по всей кривой от 2-х лет), подстраиваясь под наши ожидания по дальнейшей траектории движения ставок со стороны Банка России.

В оставшееся время перед заседанием Банка России по ставке мы предпочитаем минимизировать покупки до появления большей ясности по динамике инфляции и реакции на нее со стороны монетарных властей. Главной покупкой в наши портфели на первичном рынке стало доразмещение выпуска облигаций Россельхозбанка с плавающим ежемесячным купоном, который привязан к ставкам денежного рынка с премией в 150 б.п.

На наш взгляд, в текущей ситуации это отличная идея для формирования «ядра» облигационного портфеля, потенциально позволяющая зарабатывать дополнительную доходность в том числе при росте ключевой ставки.

ОПИФ «ПРОМСВЯЗЬ – Фонд смешанных инвестиций» позволяет в рамках одного продукта получить золотую середину между надежностью облигаций и доходности акций и призван снизить влияние негативной ситуации в случае коррекции рынка. Может подойти клиентам, которые не готовы полностью принимать риски и колебания акций.

ОПИФ "ПРОМСВЯЗЬ – Акции"

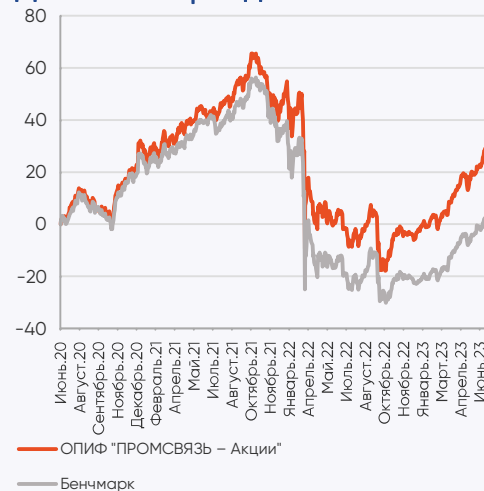
| | | | |
|-----------------------------------|-----------------------|------------------------------|----------------------|
| Цена пая | 9 193,64 руб. | Минимальная сумма инвестиций | 100 руб. |
| СЧА | 3 896 774 227,59 руб. | Риск-профиль | Умеренно-агрессивный |
| Рекомендуемый срок инвестирования | От 3-х лет | Бенчмарк | IMOEX |

Результаты управления:

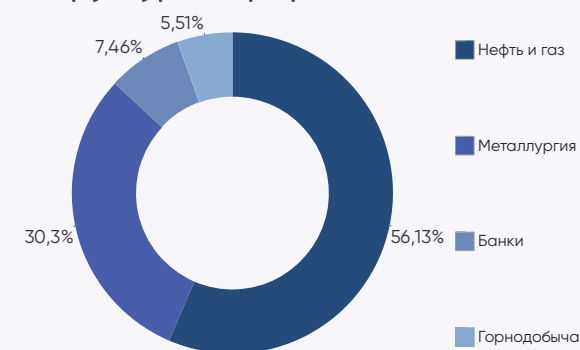
| Период | неделя | 1 мес | 3 мес | 6 мес | С начала года | 1 год | 3 года |
|--------|--------|-------|--------|--------|---------------|--------|--------|
| Пай | 1,11% | 6,86% | 15,62% | 32,28% | 32,28% | 33,48% | 27,90% |

Доходность указана на 07.07.2023 за вычетом комиссий за управление, без учета скидki (надбавки), %

Динамика фонда



Структура портфеля



Топ 5 позиций в портфеле

| | | | | | |
|--------------------|-------|---------------------|-------|--------------|-------|
| ПАО "НК "Роснефть" | 9,40% | ПАО "НОВАТЭК" | 8,53% | ПАО Сбербанк | 7,46% |
| ПАО "ЛУКОЙЛ" | 8,62% | ПАО "Газпром нефть" | 7,99% | | |

ОПИФ "ПРОМСВЯЗЬ – Фонд смешанных инвестиций"

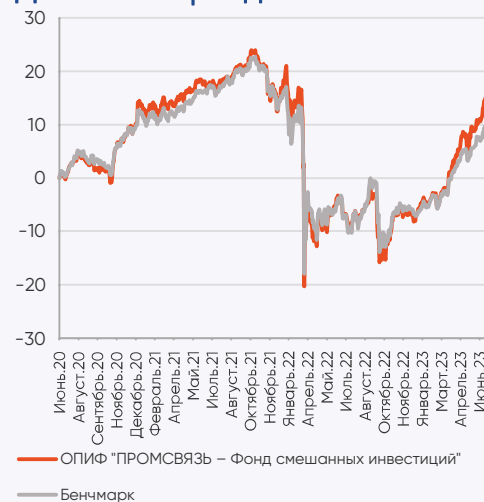
| | | | |
|-----------------------------------|-----------------------|------------------------------|--|
| Цена пая | 5 814 руб. | Минимальная сумма инвестиций | 100 руб. |
| СЧА | 4 890 154 311,66 руб. | Риск-профиль | Сбалансированный |
| Рекомендуемый срок инвестирования | От 2-х лет | Бенчмарк | RUCBITR 40% RGBITR 10% IMOEX 50% |

Результаты управления:

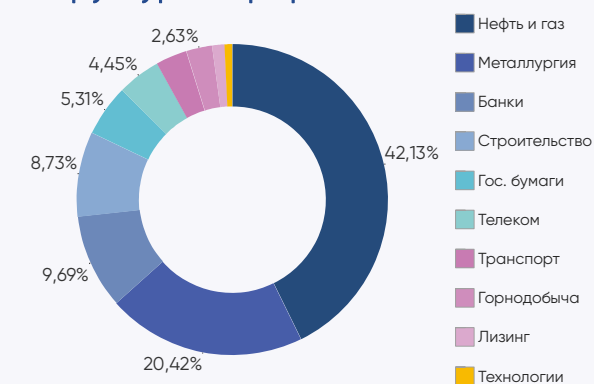
| Период | неделя | 1 мес | 3 мес | 6 мес | С начала года | 1 год | 3 года |
|--------|--------|-------|--------|--------|---------------|--------|--------|
| Пай | 0,83% | 4,62% | 11,29% | 22,50% | 22,50% | 24,69% | 14,94% |

Доходность указана на 07.07.2023 за вычетом комиссий за управление, без учета скидki (надбавки), %

Динамика фонда



Структура портфеля



Топ 5 позиций в портфеле

| | | | | | |
|--------------|-------|---------------------|-------|---------------|-------|
| ПАО "ЛУКОЙЛ" | 7,20% | ПАО "Газпром нефть" | 6,32% | ПАО "Газпром" | 6,14% |
| ПАО Сбербанк | 6,93% | ПАО "НК "Роснефть" | 6,31% | | |

ОПИФ "ПРОМСВЯЗЬ – Облигации"

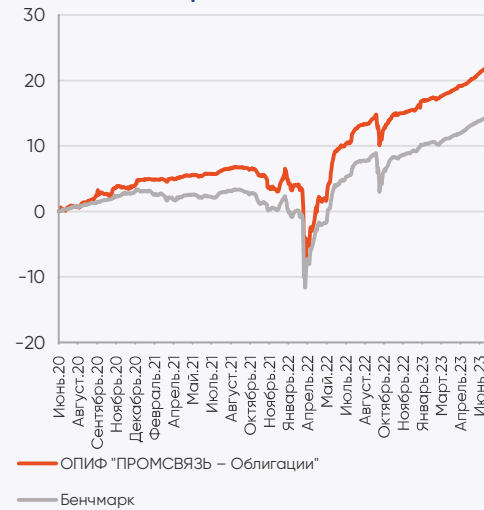
| | | | |
|-----------------------------------|----------------------|------------------------------|---------------------------|
| Цена пая | 4 551,8 руб. | Минимальная сумма инвестиций | 100 руб. |
| СЧА | 4 760 180 132,2 руб. | Риск-профиль | Умеренно-консервативный |
| Рекомендуемый срок инвестирования | От 1,5 лет | Бенчмарк | RUCBITR 80% RGBITR 20% |

Результаты управления:

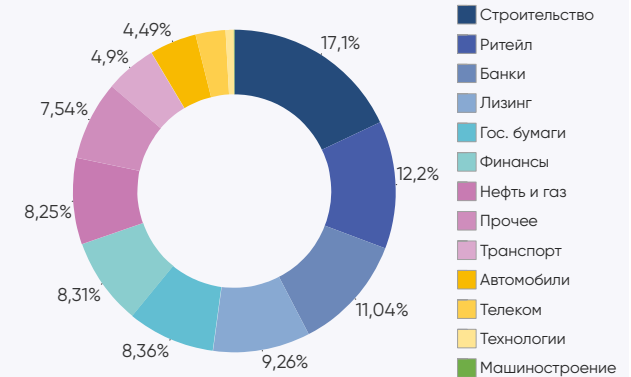
| Период | неделя | 1 мес | 3 мес | 6 мес | С начала года | 1 год | 3 года |
|--------|--------|-------|-------|-------|---------------|--------|--------|
| Пай | 0,12% | 0,56% | 2,81% | 5,44% | 5,44% | 10,73% | 21,86% |

Доходность указана на 07.07.2023 за вычетом комиссий за управление, без учета скидki (надбавки), %

Динамика фонда



Структура портфеля



Топ 5 позиций в портфеле

| | | | | | |
|--------------|-------|----------------------|-------|-------------------------|-------|
| ОФЗ-26215-ПД | 8,09% | АО "Россельхозбан к" | 6,99% | ООО "Ритейл Бел Финанс" | 4,94% |
| ООО "ДФ" | 7,54% | ПАО "ГК "Самолет" | 5,63% | | |

ОПИФ "ПРОМСВЯЗЬ – Оборонный"

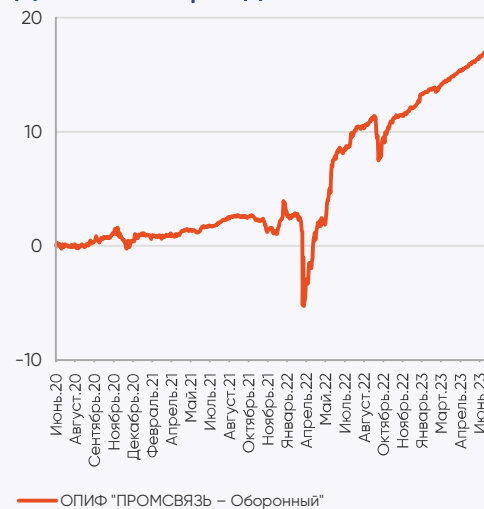
| | | | |
|-----------------------------------|-----------------------|------------------------------|----------------|
| Цена пая | 1 498,77 руб. | Минимальная сумма инвестиций | 100 руб. |
| СЧА | 2 156 938 861,79 руб. | Риск-профиль | Консервативный |
| Рекомендуемый срок инвестирования | От 1,5 лет | Бенчмарк | RUPCI |

Результаты управления:

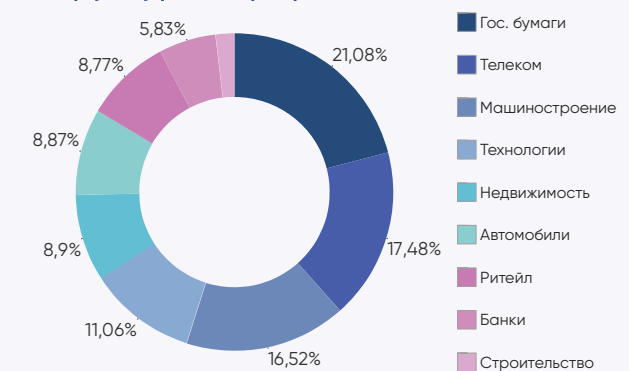
| Период | неделя | 1 мес | 3 мес | 6 мес | С начала года | 1 год | 3 года |
|--------|--------|-------|-------|-------|---------------|-------|--------|
| Пай | 0,23% | 0,68% | 2,06% | 4,30% | 4,30% | 8,28% | 17,32% |

Доходность указана на 07.07.2023 за вычетом комиссий за управление, без учета скидki (надбавки), %

Динамика фонда



Структура портфеля



Топ 5 позиций в портфеле

| | | | | | |
|-------------|-------|-----------------------------------|-------|-------------|-------|
| АО "ТКХ" | 8,90% | Комитет финансов Санкт-Петербурга | 8,41% | ПАО "КАМАЗ" | 6,04% |
| АО "ЗАСЛОН" | 8,77% | ОФЗ-26215-ПД | 6,66% | | |

ОПИФ "Мировой баланс"

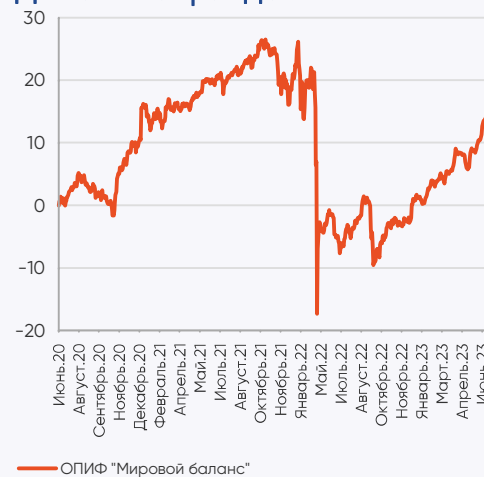
| | | | |
|-----------------------------------|--------------------|------------------------------|------------------|
| Цена пая | 5 418,66 руб. | Минимальная сумма инвестиций | 100 руб. |
| СЧА | 44 565 445,16 руб. | Риск-профиль | Сбалансированный |
| Рекомендуемый срок инвестирования | От 2-х лет | Бенчмарк | RUPAI |

Результаты управления:

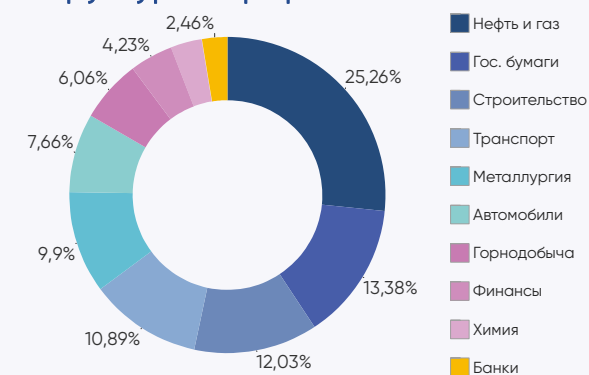
| Период | неделя | 1 мес | 3 мес | 6 мес | С начала года | 1 год | 3 года |
|--------|--------|-------|--------|--------|---------------|--------|--------|
| Пай | 2,07% | 7,61% | 10,05% | 17,12% | 17,12% | 24,96% | 17,67% |

Доходность указана на 07.07.2023 за вычетом комиссий за управление, без учета скидki (надбавки), %

Динамика фонда



Структура портфеля



Топ 5 позиций в портфеле

| | | | | | |
|-----------------------|-------|---------------------|-------|--------------|-------|
| ООО "Газпром капитал" | 9,37% | ПАО "Совкомфлот" | 8,51% | ПАО "ЛУКОЙЛ" | 6,35% |
| ОФЗ-26215-ПД | 9,21% | ООО "Борец Капитал" | 7,66% | | |

ОПИФ "Финансовая подушка"

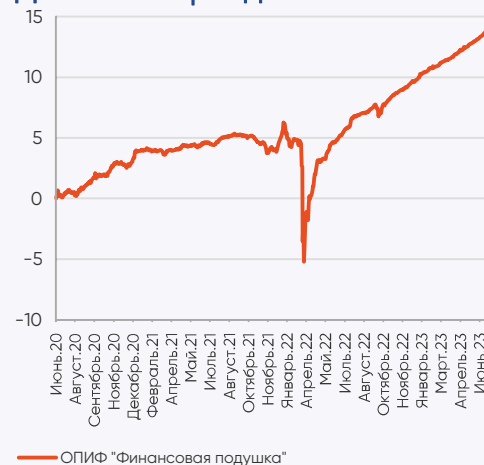
| | | | |
|-----------------------------------|-----------------------|------------------------------|---------------------------|
| Цена пая | 5 062,68 руб. | Минимальная сумма инвестиций | 10 руб. |
| СЧА | 6 311 413 399,76 руб. | Риск-профиль | Консервативный |
| Рекомендуемый срок инвестирования | От 1 года | Бенчмарк | RUCBITR 80% RGBITR 20% |

Результаты управления:

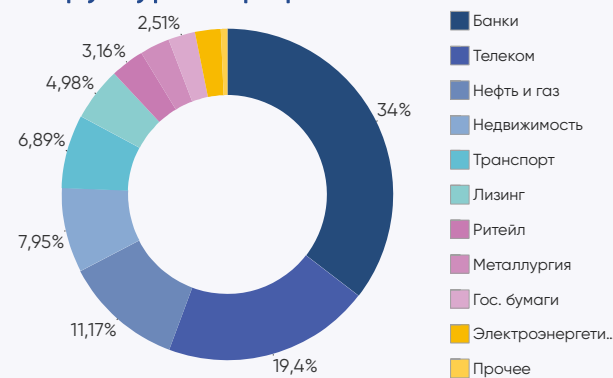
| Период | неделя | 1 мес | 3 мес | 6 мес | С начала года | 1 год | 3 года |
|--------|--------|-------|-------|-------|---------------|-------|--------|
| Пай | 0,17% | 0,65% | 1,91% | 3,70% | 3,70% | 8,03% | 13,86% |

Доходность указана на 07.07.2023 за вычетом комиссий за управление, без учета скидki (надбавки), %

Динамика фонда



Структура портфеля



Топ 5 позиций в портфеле

| | | | | | |
|------------------|-------|-----------|-------|-----------|-------|
| АО "ТКГ" | 7,95% | ВЭБ.РФ | 4,28% | АО "ГТЛК" | 3,97% |
| ПАО "Ростелеком" | 4,81% | ПАО "МТС" | 4,05% | | |

ОПИФ "ПРОМСВЯЗЬ – Перспективные вложения"

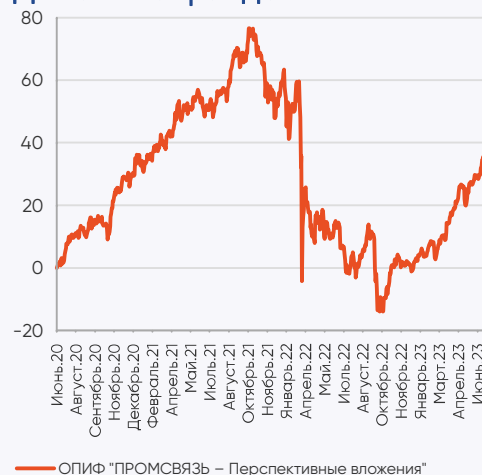
| | | | |
|-----------------------------------|-----------------------|------------------------------|----------------------|
| Цена пая | 7 646,3 руб. | Минимальная сумма инвестиций | 100 руб. |
| СЧА | 6 741 465 429,36 руб. | Риск-профиль | Умеренно-агрессивный |
| Рекомендуемый срок инвестирования | От 3-х лет | Бенчмарк | IMOEX |

Результаты управления:

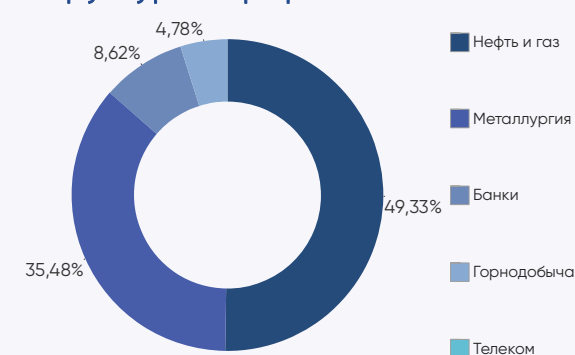
| Период | неделя | 1 мес | 3 мес | 6 мес | С начала года | 1 год | 3 года |
|--------|--------|-------|--------|--------|---------------|--------|--------|
| Пай | 1,41% | 5,64% | 14,29% | 31,11% | 31,11% | 28,12% | 35,16% |

Доходность указана на 07.07.2023 за вычетом комиссий за управление, без учета скидki (надбавки), %

Динамика фонда



Структура портфеля



Топ 5 позиций в портфеле

| | | | | | |
|--------------------|-------|--------------|-------|-------------|-------|
| ПАО "НК "Роснефть" | 9,58% | ПАО "ЛУКОЙЛ" | 8,84% | ПАО "Мечел" | 7,83% |
| ПАО "НОВАТЭК" | 9,04% | ПАО Сбербанк | 8,62% | | |

ОПИФ "ПРОМСВЯЗЬ – Окно возможностей"

| | | | |
|-----------------------------------|---------------------|------------------------------|----------------------|
| Цена пая | 1 004,31 руб. | Минимальная сумма инвестиций | 100 руб. |
| СЧА | 403 069 895,53 руб. | Риск-профиль | Умеренно-агрессивный |
| Рекомендуемый срок инвестирования | От 3-х лет | Бенчмарк | MOEXBMI |

Результаты управления:

| Период* | неделя | 1 мес | 3 мес | 6 мес | С начала года | 1 год | 3 года |
|---------|--------|-------|--------|--------|---------------|--------|--------|
| Пай | -1,52% | 6,48% | 17,89% | 42,90% | 42,90% | 37,69% | - |

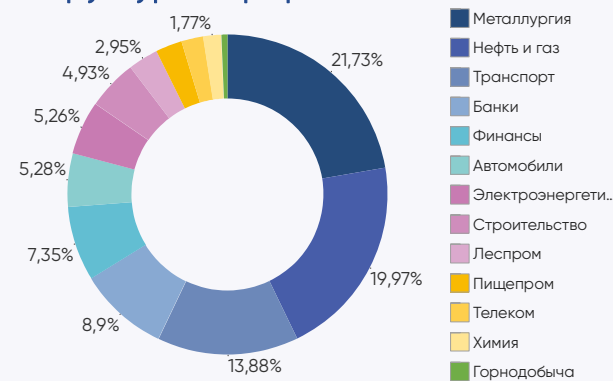
*Дата завершения (окончания) формирования паевого инвестиционного фонда – 19.10.2021

Доходность указана на 07.07.2023 за вычетом комиссий за управление, без учета скидki (надбавки), %

Динамика фонда



Структура портфеля



Топ 5 позиций в портфеле

| | | | | | |
|----------------------|-------|----------------------|-------|------------|-------|
| ПАО "НМТП" | 8,17% | Банк ВТБ (ПАО) | 7,07% | ПАО "ДВМП" | 5,70% |
| ПАО "Группа Позитив" | 7,35% | ПАО "Сургутнефтегаз" | 6,18% | | |

ОПИФ "Финансовый поток"

| | | | |
|-----------------------------------|-----------------------|------------------------------|-------------------------|
| Цена пая | 1 072,44 руб. | Минимальная сумма инвестиций | 100 руб. |
| СЧА | 1 123 746 785,69 руб. | Риск-профиль | Умеренно-консервативный |
| Рекомендуемый срок инвестирования | От 2-х лет | | |

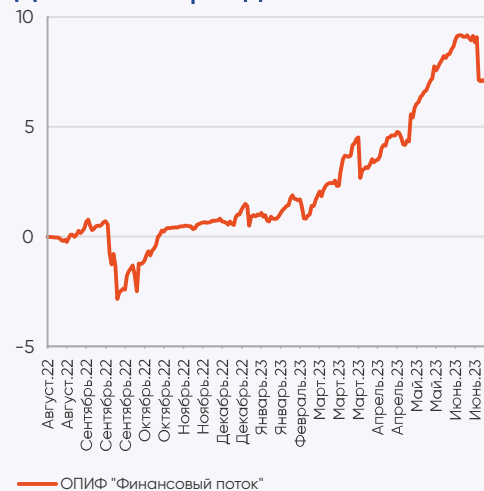
Результаты управления:

| Период* | неделя | 1 мес | 3 мес | 6 мес | С начала года | 1 год | 3 года |
|---------|--------|--------|-------|-------|---------------|-------|--------|
| Пай | 0,11% | -0,96% | 3,84% | 6,71% | 6,71% | - | - |

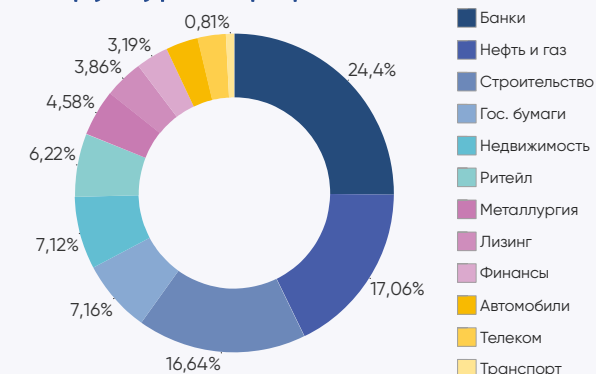
*Дата завершения (окончания) формирования паевого инвестиционного фонда – 05.08.2022

Доходность указана на 07.07.2023 за вычетом комиссий за управление, без учета скидки (надбавки), %

Динамика фонда



Структура портфеля



Топ 5 позиций в портфеле

| | | | | | |
|----------------------|-------|--------------|-------|-----------------------|-------|
| АО "Россельхозбан к" | 8,96% | ВЭБ.РФ | 5,49% | ООО "Газпром капитал" | 5,00% |
| АО "ТКХ" | 7,12% | ОФЗ-26215-ПД | 5,44% | | |

ОПИФ "Недра России"

| | | | |
|-----------------------------------|-----------------------|------------------------------|----------------------|
| Цена пая | 1 373,35 руб. | Минимальная сумма инвестиций | 100 руб. |
| СЧА | 1 025 960 166,31 руб. | Риск-профиль | Умеренно-агрессивный |
| Рекомендуемый срок инвестирования | От 3-х лет | | |

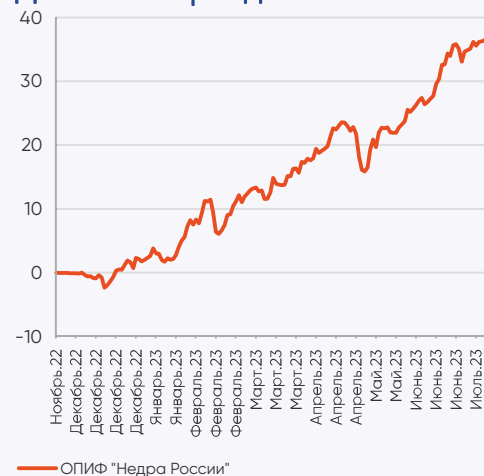
Результаты управления:

| Период* | неделя | 1 мес | 3 мес | 6 мес | С начала года | 1 год | 3 года |
|---------|--------|-------|--------|--------|---------------|-------|--------|
| Пай | 0,85% | 8,34% | 16,46% | 34,23% | 34,23% | - | - |

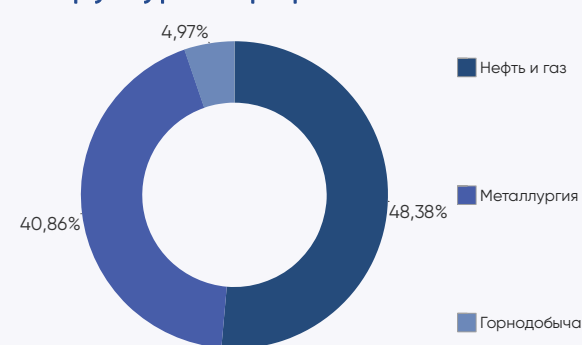
*Дата завершения (окончания) формирования паевого инвестиционного фонда – 22.11.2022

Доходность указана на 07.07.2023 за вычетом комиссий за управление, без учета скидки (надбавки), %

Динамика фонда



Структура портфеля



Топ 5 позиций в портфеле

| | | | | | |
|----------------------|-------|------------------|-------|---------------|-------|
| ПАО "НЛМК" | 9,17% | ПАО "Северсталь" | 8,79% | ПАО "Газпром" | 6,50% |
| ПАО "Сургутнефтегаз" | 9,02% | ПАО "ММК" | 8,78% | | |

ОПИФ "Дивидендные акции"

| | | | |
|-----------------------------------|---------------------|------------------------------|----------------------|
| Цена пая | 1174,6 руб. | Минимальная сумма инвестиций | 100 руб. |
| СЧА | 332 620 398,75 руб. | Риск-профиль | Умеренно-агрессивный |
| Рекомендуемый срок инвестирования | От 3-х лет | | |

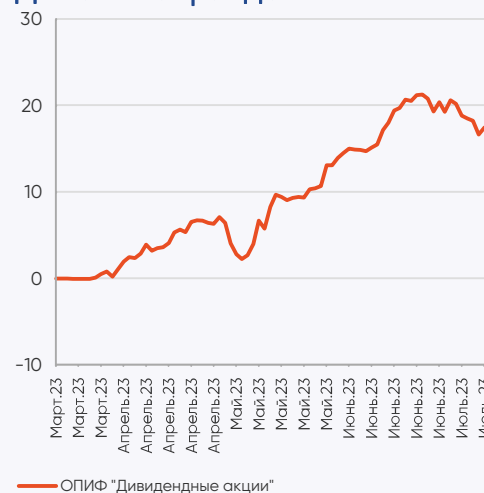
Результаты управления:

| Период* | неделя | 1 мес | 3 мес | 6 мес | С начала года | 1 год | 3 года |
|---------|--------|-------|--------|-------|---------------|-------|--------|
| Пай | -2,26% | 2,39% | 14,18% | - | - | - | - |

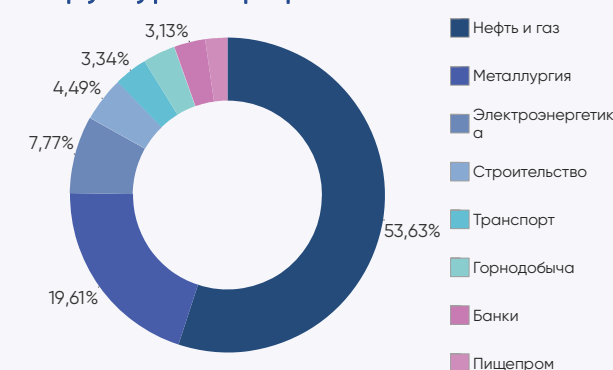
*Дата завершения (окончания) формирования паевого инвестиционного фонда – 17.03.2023

Доходность указана на 07.07.2023 за вычетом комиссий за управление, без учета скидки (надбавки), %

Динамика фонда



Структура портфеля



Топ 5 позиций в портфеле

| | | | | | |
|-------------------|-------|--------------------------------|-------|------------|-------|
| ПАО "НК Роснефть" | 9,61% | ПАО "Татнефть" им. В.Д. Шашина | 9,32% | ПАО "НЛМК" | 6,92% |
| ПАО "Транснефть" | 9,43% | ПАО "ОГК-2" | 7,77% | | |

ОПИФ "Курс на Восток"

| | | | |
|-----------------------------------|---------------------|------------------------------|------------------|
| Цена пая | 1234,38 руб. | Минимальная сумма инвестиций | 100 руб. |
| СЧА | 596 673 785,04 руб. | Риск-профиль | Сбалансированный |
| Рекомендуемый срок инвестирования | От 3-х лет | | |

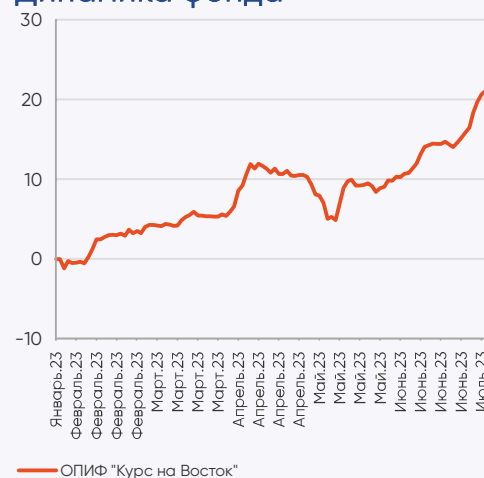
Результаты управления:

| Период* | неделя | 1 мес | 3 мес | 6 мес | С начала года | 1 год | 3 года |
|---------|--------|--------|--------|-------|---------------|-------|--------|
| Пай | 4,28% | 11,44% | 11,57% | - | - | - | - |

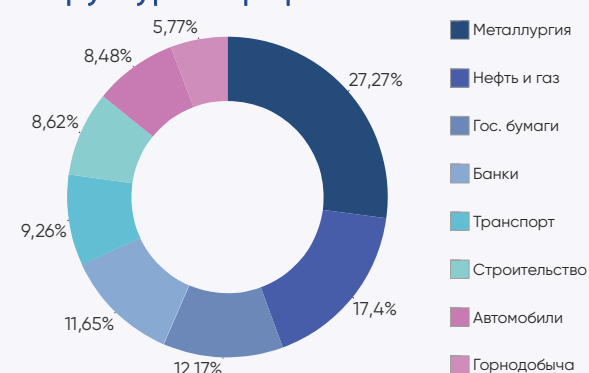
*Дата завершения (окончания) формирования паевого инвестиционного фонда – 27.01.2023

Доходность указана на 07.07.2023 за вычетом комиссий за управление, без учета скидки (надбавки), %

Динамика фонда



Структура портфеля



Топ 5 позиций в портфеле

| | | | | | |
|------------------|--------|----------------------|-------|---------------------|-------|
| Россия-2026 | 12,17% | МКПАО "ОК РУСАЛ" | 8,97% | ООО "Борец Капитал" | 8,48% |
| ПАО "Совкомфлот" | 9,26% | ООО "ПИК-Корпорация" | 8,62% | | |

Обязательная информация

Настоящий информационно-аналитический обзор предоставляется исключительно в информационных целях и не содержит рекомендаций или предложений о совершении сделок. ООО «УК ПРОМСВЯЗЬ» уведомляет, что использование представленной информации не обеспечивает защиту от убытков или получение прибыли. ООО «УК ПРОМСВЯЗЬ» и его сотрудники не несут ответственности за полноту и точность предоставленной информации, а также последствия её использования, и оставляют за собой право пересмотреть её содержание в любой момент без предварительного уведомления. Настоящим уведомляем всех заинтересованных лиц о том, что при подготовке обзора использовалась информация, полученная из сети Интернет, а также других открытых источников информации, рассматриваемых нами на момент публикации как достоверные. Данные материалы подготовлены аналитиками управляющей компании, отображают частное мнение и не являются обещанием в будущем эффективности деятельности (доходности финансовых вложений). Данный материал не является индивидуальной инвестиционной рекомендацией. С информацией, содержащейся в ключевом информационном документе (КИД), который содержит основные сведения о фонде, включая основные риски, можно ознакомиться на сайте компании – www.uprovlyuem.ru – Раздел «О компании / Раскрытие информации в соответствии с требованиями законодательства».

Общество с ограниченной ответственностью «Управляющая компания ПРОМСВЯЗЬ». Лицензия на осуществление деятельности по управлению инвестиционными фондами, паевыми инвестиционными фондами и негосударственными пенсионными фондами № 21-000-1-00096 от 20.12.2002 выдана ФКЦБ России. Лицензия профессионального участника ценных бумаг на осуществление деятельности по управлению ценными бумагами № 045-10104-001000 от 10.04.2007, выдана ФСФР России.

ОПИФ рыночных финансовых инструментов «ПРОМСВЯЗЬ – Акции». Правила фонда зарегистрированы ФСФР России 23.03.2005 за № 0336-76034510. ОПИФ рыночных финансовых инструментов «ПРОМСВЯЗЬ – Фонд смешанных инвестиций». Правила фонда зарегистрированы ФСФР России 23.03.2005 за № 0337-76034438. ОПИФ рыночных финансовых инструментов «ПРОМСВЯЗЬ – Облигации». Правила фонда зарегистрированы ФСФР России 23.03.2005 за № 0335-76034355. ОПИФ рыночных финансовых инструментов «ПРОМСВЯЗЬ – Оборонный». Правила фонда зарегистрированы ФСФР России 09.12.2010 за № 2004-94173468. ОПИФ рыночных финансовых инструментов «ПРОМСВЯЗЬ – Перспективные вложения». Правила фонда зарегистрированы ФСФР России 10.09.2004 за № 0257-74113429. ОПИФ рыночных финансовых инструментов «ПРОМСВЯЗЬ – Окно возможностей». Правила фонда зарегистрированы Банком России 23.09.2021 за № 4614. ОПИФ рыночных финансовых инструментов «Финансовая подушка». Правила фонда зарегистрированы ФСФР России 10.09.2004 за № 0258-74112789. ОПИФ рыночных финансовых инструментов «Финансовый поток». Правила фонда зарегистрированы Банком России 23.06.2022 за № 5007. ОПИФ рыночных финансовых инструментов «Мировой баланс». Правила фонда зарегистрированы ФСФР России 10.09.2004 за № 0259-74113501. ОПИФ рыночных финансовых инструментов «Недра России». Правила фонда зарегистрированы Банком России 10.10.2022 за № 5132. ОПИФ рыночных финансовых инструментов «Курс на Восток». Правила фонда зарегистрированы Банком России 15.12.2022 за № 5223. ОПИФ рыночных финансовых инструментов «Дивидендные акции». Правила фонда зарегистрированы Банком России 01.12.2022 за № 5210.

Получить информацию, подлежащую раскрытию и предоставлению в соответствии с Федеральным законом от 29.11.2001 № 156-ФЗ «Об инвестиционных фондах» можно по адресу: 109240, г. Москва, ул. Николаямская, д.13, стр. 1, этаж 5 комнаты 1-31, тел. (495) 662-40-92, а также на сайте в сети Интернет по адресу www.uprovlyuem.ru. Стоимость инвестиционных паев может увеличиваться и уменьшаться. Результаты инвестирования в прошлом не определяют доходы в будущем. Государство не гарантирует доходность инвестиций в паевые инвестиционные фонды. Перед приобретением инвестиционных паев необходимо внимательно ознакомиться с правилами доверительного управления паевым инвестиционным фондом. Правилами доверительного управления предусмотрены надбавки к расчетной стоимости инвестиционных паев при их выдаче и скидки с расчетной стоимости инвестиционных паев при их погашении. Взимание надбавок (скидок) уменьшит доходность инвестиций в инвестиционные паи паевого инвестиционного фонда. Все сведения о доходности (приросте стоимости пая) ПИФ под управлением ООО «УК ПРОМСВЯЗЬ» приводятся без учета надбавок/скидок и налогообложения.

| НАИМЕНОВАНИЕ ФОНДА | ПРИРОСТ РАСЧЕТНОЙ СТОИМОСТИ ПАЯ НА 30.06.2023 | | | | | | |
|--|---|--------|--------|---------------|--------|--------|--------|
| | 1 мес | 3 мес | 6 мес | С начала года | 1 год | 3 года | 5 лет |
| ОПИФ рыночных финансовых инструментов «ПРОМСВЯЗЬ – Акции» | 6,23% | 16,95% | 30,83% | 30,83% | 32,08% | 29,55% | 65,31% |
| ОПИФ рыночных финансовых инструментов «ПРОМСВЯЗЬ – Облигации» | 0,83% | 2,83% | 5,31% | 5,31% | 10,95% | 21,97% | 42,61% |
| ОПИФ рыночных финансовых инструментов «ПРОМСВЯЗЬ – Фонд смешанных инвестиций» | 4,14% | 12,03% | 21,49% | 21,49% | 23,65% | 15,16% | 40,44% |
| ОПИФ рыночных финансовых инструментов «ПРОМСВЯЗЬ – Оборонный» | 0,63% | 2,01% | 4,06% | 4,06% | 8,21% | 17,20% | 29,38% |
| ОПИФ рыночных финансовых инструментов «ПРОМСВЯЗЬ – Перспективные вложения» | 4,05% | 15,11% | 29,29% | 29,29% | 26,54% | 34,62% | 89,56% |
| ОПИФ рыночных финансовых инструментов «ПРОМСВЯЗЬ – Окно возможностей» ¹ | 10,32% | 23,11% | 45,11% | 45,11% | 37,88% | - | - |
| ОПИФ рыночных финансовых инструментов «Финансовая подушка» | 0,65% | 1,91% | 3,52% | 3,52% | 8,26% | 13,90% | 29,76% |
| ОПИФ рыночных финансовых инструментов «Мировой баланс» | 6,19% | 10,35% | 14,75% | 14,75% | 22,16% | 16,51% | 45,91% |
| ОПИФ рыночных финансовых инструментов «Финансовый поток» ² | -0,55% | 4,35% | 6,59% | 6,59% | - | - | - |
| ОПИФ рыночных финансовых инструментов «Недра России» ³ | 8,36% | 17,72% | 33,11% | 33,11% | - | - | - |
| ОПИФ рыночных финансовых инструментов «Курс на Восток» ⁴ | 7,75% | 12,31% | - | - | - | - | - |
| ОПИФ рыночных финансовых инструментов «Дивидендные акции» ⁵ | 5,48% | 19,95% | - | - | - | - | - |

¹ Дата завершения (окончания) формирования паевого инвестиционного фонда – 19.10.2021

² Дата завершения (окончания) формирования паевого инвестиционного фонда – 05.08.2022

³ Дата завершения (окончания) формирования паевого инвестиционного фонда – 22.11.2022

⁴ Дата завершения (окончания) формирования паевого инвестиционного фонда – 27.01.2023

⁵ Дата завершения (окончания) формирования паевого инвестиционного фонда – 17.03.2023