

# Еженедельный обзор

03.04.2026–10.04.2026





## Рынок акций

### Индекс Мосбиржи

За период с 06.04.26 по 10.04.26 индекс Мосбиржи снизился на 1,28%.

#### Факторы, которые влияли на индекс:

- Укрепление рубля из-за отсутствия покупок валюты со стороны Министерства финансов РФ.
- Сообщения СМИ о возможном налоге на сверхприбыль российских компаний за 2025 год, что может отразиться на компаниях цветной металлургии и розничной торговли, показавших сильную отчетность за 2025 год.

Управляющие считают, что в силу позиции Банка России, для крупных государственных банков все же возможны исключения в части реализации взимания дополнительного налога за 2025 год.

### Нефть

Перспективы ближневосточного конфликта привели к снижению стоимости нефти сорта Brent более чем на 12% (со 110 до 91 доллара за баррель), позже восстановилась до уровня 100+ долларов – из-за разногласий в переговорах о перемирии.

#### Ожидания управляющих УК ПСБ

За предыдущие две недели управляющие допускали снижение индекса Мосбиржи к уровням 2700–2750 в течение 1–2 недель, и рынок все больше приближается к уровню 2700.

В ожидании новостей о дивидендах ВТБ управляющие считают, что лидерами рынка в первом полугодии могут стать акции крупнейших российских банков.

Также управляющие считают, что рынок акций может сохранить свою привлекательность в более продолжительной перспективе, и после коррекции возможна волна роста.

## Рублёвые облигации

### Индекс RGBI

За период с 06.04.26 по 10.04.26 индекс RGBI вырос на 0,11%.

- Геополитическая напряженность на Ближнем Востоке сохраняется, что держит цены на энергоносители на высоком уровне.
- Дорожают удобрения, которые производятся из природного газа, а также продовольственные товары. Вместе с разрывом привычных цепочек поставок это провоцирует инфляцию, которая уже проявляется в США и Европе. С учетом того, что стоимость углеводов так или иначе присутствует в себестоимости большинства товаров и услуг в России, опасения увеличения инфляции имеют под собой реальные основания.

#### Ожидания управляющих УК ПСБ

Недельная инфляция третий раз подряд оказывается или выше рыночных ожиданий, или у их верхней границы. На текущий момент ситуация складывается в пользу снижения ключевой ставки 24 апреля на 50 б.п. до 14,5% годовых, однако если недельные данные будут повышенными, а на Ближнем Востоке продолжится конфликт, регулятор может взять паузу.



## ТОП-3 ФОНДА

### ОПИФ «ПРОМСВЯЗЬ – Облигации»

фонд инвестирует в рублевые государственные и корпоративные облигации.

### ОПИФ «ПРОМСВЯЗЬ – Фонд смешанных инвестиций»

фонд с широким распределением по классам активов и отраслям, который инвестирует в облигации и акции перспективных российских компаний.

### ОПИФ «Финансовая подушка»

фонд инвестирует в портфель инструментов с потенциалом роста стоимости как в краткосрочной, так и в долгосрочной перспективах.



Стоимость инвестиционных паёв может увеличиваться и уменьшаться. Результаты инвестирования в прошлом не определяют доходы в будущем. Государство не гарантирует доходность инвестиций в паевые инвестиционные фонды. Перед приобретением инвестиционных паев необходимо внимательно ознакомиться с правилами доверительного управления паевым инвестиционным фондом.

# ОПИФ «ПРОМСВЯЗЬ – АКЦИИ»

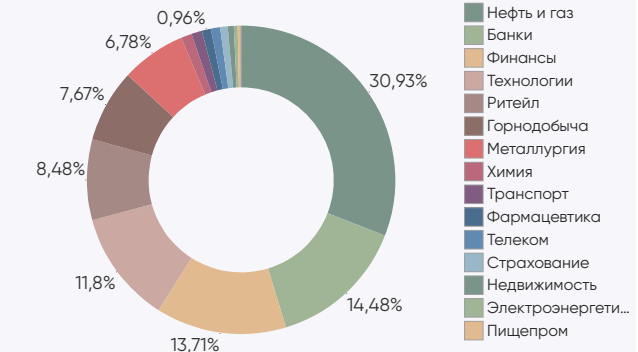
Цена пая	11 151,27 руб.	Минимальная сумма инвестиций	100 руб.
СЧА	2 528 099 587,12 руб.	Риск-профиль	Умеренно-агрессивный
Рекомендуемый срок инвестирования	От 3-х лет	Бенчмарк	IMOEX 100%

## Результаты управления <sup>1</sup>:

Период	неделя	1 мес	3 мес	6 мес	С начала года	1 год	3 года
Пай	-0,84%	-4,80%	-1,46%	6,78%	-1,46%	6,56%	38,36%



## Структура портфеля



## Топ 5 позиций в портфеле

ПАО Сбербанк	9,94%	МКПАО Т-Технологии	8,86%	ПАО "ЛУКОЙЛ"	8,43%
ПАО "НОВАТЭК"	8,94%	МКПАО "ЯНДЕКС"	8,57%		

# ОПИФ «ПРОМСВЯЗЬ – Фонд смешанных инвестиций»

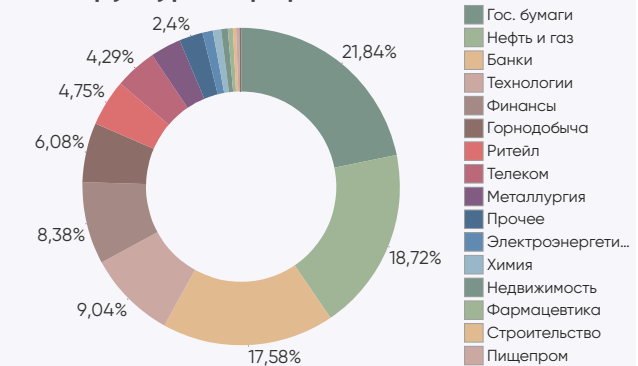
Цена пая	7 729,15 руб.	Минимальная сумма инвестиций	100 руб.
СЧА	4 070 761 611,11 руб.	Риск-профиль	Сбалансированный
Рекомендуемый срок инвестирования	От 2-х лет	Бенчмарк	IMOEX 50% RUCBTRNS 40% RGBITR 10%

## Результаты управления <sup>1</sup>:

Период	неделя	1 мес	3 мес	6 мес	С начала года	1 год	3 года
Пай	-0,35%	-2,64%	0,51%	8,16%	0,51%	12,07%	46,43%



## Структура портфеля



## Топ 5 позиций в портфеле

ПАО Сбербанк	9,78%	МКПАО "ЯНДЕКС"	6,23%	МКПАО Т-Технологии	6,00%
ПАО "НОВАТЭК"	6,46%	ПАО "Полос"	6,08%		

<sup>1</sup>Изменение стоимости пая по состоянию на 10.04.2026. Прирост стоимости пая рассчитан по формуле, определенной в пункте 20.5 Указания Банка России от 02.11.2020 г. № 5609-У.

При расчете доходности окончанием периода, за который определяется прирост, должен считаться 10.04.2026.

При расчете доходности за неделю началом периода, за который определяется прирост, считается календарный день предыдущей недели, соответствующий дате определения доходности.

При расчете доходности за 1 месяц началом периода, за который определяется прирост, считается календарный день предыдущего календарного месяца, соответствующий дате определения доходности.

При расчете доходности за 3 месяца, 6 месяцев началом периода, за который определяется прирост, считается соответствующий дате определения доходности календарный день первого месяца соответствующего периода, за который определяется прирост.

При расчете доходности за 1 год, 3 года и 5 лет началом периода, за который определяется прирост, считается соответствующий дате определения доходности календарный день первого месяца соответствующего периода, за который определяется прирост.

При расчете доходности с начала года началом периода, за который определяется прирост, считается последний рабочий день предыдущего календарного года.

Если день начала периода, соответствующий дате определения доходности, является выходным или праздничным днем, за дату начала периода принимается предыдущий рабочий день.

# ОПИФ «ПРОМСВЯЗЬ – Облигации»

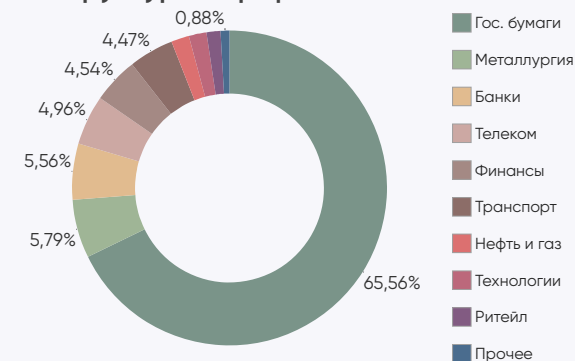
Цена пая	6 779,85 руб.	Минимальная сумма инвестиций	100 руб.
СЧА	16 914 999 403,83 руб.	Риск-профиль	Умеренно-консервативный
Рекомендуемый срок инвестирования	От 1,5 лет	Бенчмарк	RUCBTRNS 80% RGBITR 15% RUFLBITR 5%

## Результаты управления <sup>1</sup>:

Период	неделя	1 мес	3 мес	6 мес	С начала года	1 год	3 года
Пай	0,22%	1,73%	3,82%	10,24%	3,82%	26,42%	52,90%



### Структура портфеля



### Топ 5 позиций в портфеле

Минфин России, 028, 22.10.2039	15,46%	Минфин России, 027, 11.09.2036	10,09%	Минфин России, 253, 06.10.2038	6,41%
Минфин России, 020, 22.09.2027	12,48%	Минфин России, 254, 03.10.2040	8,00%		

# ОПИФ «ПРОМСВЯЗЬ – Оборонный»

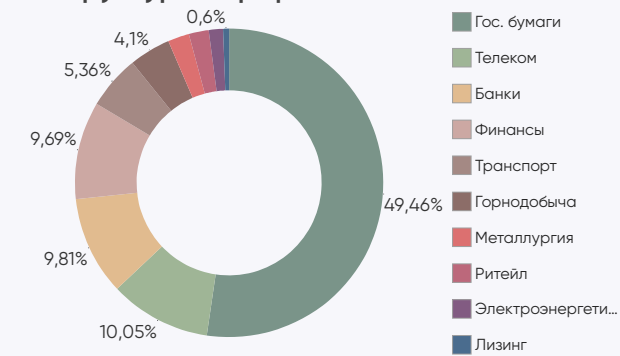
Цена пая	2 292,54 руб.	Минимальная сумма инвестиций	100 руб.
СЧА	11 767 206 309,57 руб.	Риск-профиль	Консервативный
Рекомендуемый срок инвестирования	От 1,5 лет	Бенчмарк	RUPCI 95% RUFLBITR 5%

## Результаты управления <sup>1</sup>:

Период	неделя	1 мес	3 мес	6 мес	С начала года	1 год	3 года
Пай	0,18%	1,32%	5,26%	8,77%	5,26%	24,25%	55,98%



### Структура портфеля



### Топ 5 позиций в портфеле

Минфин России, 028, 22.10.2039	9,81%	Минфин России, 020, 22.09.2027	7,71%	АО РОСЭКСИМБАН К	6,11%
Минфин России, 027, 11.09.2036	8,93%	ПАО «Ростелеком»	7,08%		

<sup>1</sup>Изменение стоимости пая по состоянию на 10.04.2026. Прирост стоимости пая рассчитан по формуле, определенной в пункте 20.5 Указания Банка России от 02.11.2020 г. № 5609-У.

При расчете доходности окончанием периода, за который определяется прирост, должен считаться 10.04.2026.

При расчете доходности за неделю началом периода, за который определяется прирост, считается календарный день предыдущей недели, соответствующий дате определения доходности.

При расчете доходности за 1 месяц началом периода, за который определяется прирост, считается календарный день предыдущего календарного месяца, соответствующий дате определения доходности.

При расчете доходности за 3 месяца, 6 месяцев началом периода, за который определяется прирост, считается соответствующий дате определения доходности календарный день первого месяца соответствующего периода, за который определяется прирост.

При расчете доходности за 1 год, 3 года и 5 лет началом периода, за который определяется прирост, считается соответствующий дате определения доходности календарный день первого месяца соответствующего периода, за который определяется прирост.

При расчете доходности с начала года началом периода, за который определяется прирост, считается последний рабочий день предыдущего календарного года.

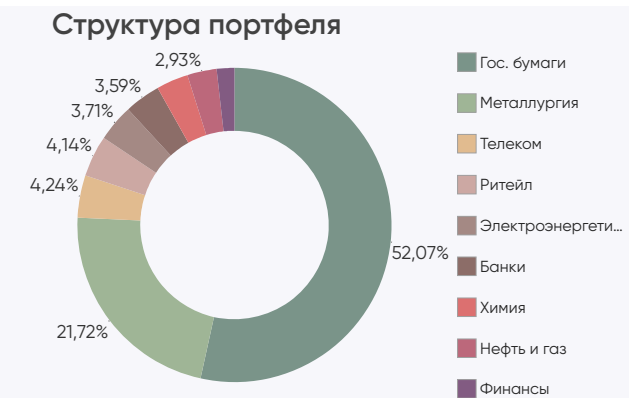
Если день начала периода, соответствующий дате определения доходности, является выходным или праздничным днем, за дату начала периода принимается предыдущий рабочий день.

# ОПИФ «Мировой баланс»

Цена пая	7 004,44 руб.	Минимальная сумма инвестиций	100 руб.
СЧА	120 700 872,54 руб.	Риск-профиль	Сбалансированный
Рекомендуемый срок инвестирования	От 2-х лет	Бенчмарк	RURPLRUBTR 50% RUCBTRNS 40% RGBITR 10%

## Результаты управления <sup>1</sup>:

Период	неделя	1 мес	3 мес	6 мес	С начала года	1 год	3 года
Пай	-1,15%	-0,64%	0,18%	2,48%	0,18%	11,02%	40,92%



## Топ 5 позиций в портфеле

Минфин России, 020, 22.09.2027	19,29%	Минфин России, 027, 11.09.2036	11,63%	ПАО "ГМК "Норильский никель"	6,69%
Минфин России, 12156121V, 01.06.2033	15,06%	ПАО "НЛМК"	7,89%		

# ОПИФ «Финансовая подушка»

Цена пая	7 893,36 руб.	Минимальная сумма инвестиций	10 руб.
СЧА	5 969 799 076,31 руб.	Риск-профиль	Консервативный
Рекомендуемый срок инвестирования	От 1 года	Бенчмарк	RUGBITRIY 100%

## Результаты управления <sup>1</sup>:

Период	неделя	1 мес	3 мес	6 мес	С начала года	1 год	3 года
Пай	0,31%	1,40%	4,58%	9,54%	4,58%	24,32%	58,80%



## Топ 5 позиций в портфеле

ПТ «Газпромбанк» (Акционерное общество)	39,36%	Минфин России, 028, 22.10.2039	4,47%	ОАО "РЖД"	3,52%
ПАО "Магнит"	4,47%	ПАО "СИБУР Холдинг"	4,15%		

<sup>1</sup>Изменение стоимости пая по состоянию на 10.04.2026. Прирост стоимости пая рассчитан по формуле, определенной в пункте 20.5 Указания Банка России от 02.11.2020 г. № 5609-У.

При расчете доходности окончанием периода, за который определяется прирост, должен считаться 10.04.2026.

При расчете доходности за неделю началом периода, за который определяется прирост, считается календарный день предыдущей недели, соответствующий дате определения доходности.

При расчете доходности за 1 месяц началом периода, за который определяется прирост, считается календарный день предыдущего календарного месяца, соответствующий дате определения доходности.

При расчете доходности за 3 месяца, 6 месяцев началом периода, за который определяется прирост, считается соответствующий дате определения доходности календарный день первого месяца соответствующего периода, за который определяется прирост.

При расчете доходности за 1 год, 3 года и 5 лет началом периода, за который определяется прирост, считается соответствующий дате определения доходности календарный день первого месяца соответствующего периода, за который определяется прирост.

При расчете доходности с начала года началом периода, за который определяется прирост, считается последний рабочий день предыдущего календарного года.

Если день начала периода, соответствующий дате определения доходности, является выходным или праздничным днем, за дату начала периода принимается предыдущий рабочий день.

# ОПИФ «ПРОМСВЯЗЬ – Перспективные вложения»

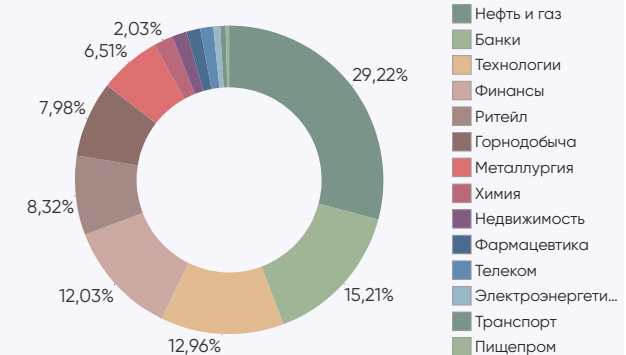
Цена пая	9 062,04 руб.	Минимальная сумма инвестиций	100 руб.
СЧА	3 053 127 304,14 руб.	Риск-профиль	Умеренно-агрессивный
Рекомендуемый срок инвестирования	От 3-х лет	Бенчмарк	ИМОЕХ 100%

## Результаты управления <sup>1</sup>:

Период	неделя	1 мес	3 мес	6 мес	С начала года	1 год	3 года
Пай	-0,84%	-4,68%	-1,05%	7,24%	-1,05%	5,76%	33,38%



## Структура портфеля



## Топ 5 позиций в портфеле

ПАО Сбербанк	9,96%	МКПАО «ЯНДЕКС»	8,49%	ПАО «ЛУКОЙЛ»	8,28%
ПАО «НОВАТЭК»	9,23%	МКПАО «Т-Технологии»	8,36%		

# ОПИФ «ПРОМСВЯЗЬ – Окно возможностей»

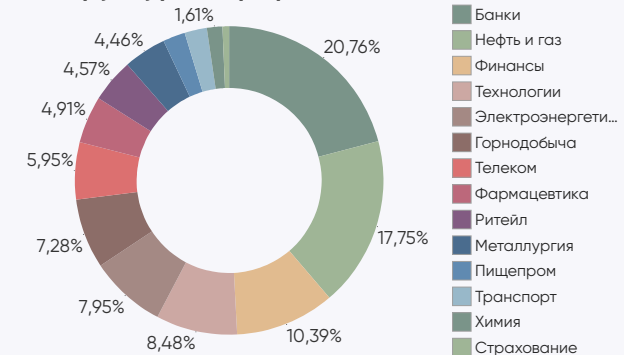
Цена пая	1 243,18 руб.	Минимальная сумма инвестиций	100 руб.
СЧА	665 195 660,61 руб.	Риск-профиль	Умеренно-агрессивный
Рекомендуемый срок инвестирования	От 3-х лет	Бенчмарк	МОЕХВМИ 100%

## Результаты управления <sup>1</sup>:

Период	неделя	1 мес	3 мес	6 мес	С начала года	1 год	3 года
Пай	-0,56%	-2,99%	-0,86%	7,54%	-0,86%	6,83%	43,54%



## Структура портфеля



## Топ 5 позиций в портфеле

ПАО Сбербанк	9,92%	ПАО ДОМ.РФ	8,79%	МКПАО «ЯНДЕКС»	7,05%
Банк ВТБ (ПАО)	9,89%	ПАО «Полос»	7,28%		

<sup>1</sup>Изменение стоимости пая по состоянию на 10.04.2026. Прирост стоимости пая рассчитан по формуле, определенной в пункте 20.5 Указания Банка России от 02.11.2020 г. № 5609-У.

При расчете доходности окончанием периода, за который определяется прирост, должен считаться 10.04.2026.

При расчете доходности за неделю началом периода, за который определяется прирост, считается календарный день предыдущей недели, соответствующий дате определения доходности.

При расчете доходности за 1 месяц началом периода, за который определяется прирост, считается календарный день предыдущего календарного месяца, соответствующий дате определения доходности.

При расчете доходности за 3 месяца, 6 месяцев началом периода, за который определяется прирост, считается соответствующий дате определения доходности календарный день первого месяца соответствующего периода, за который определяется прирост.

При расчете доходности за 1 год, 3 года и 5 лет началом периода, за который определяется прирост, считается соответствующий дате определения доходности календарный день первого месяца соответствующего периода, за который определяется прирост.

При расчете доходности с начала года началом периода, за который определяется прирост, считается последний рабочий день предыдущего календарного года.

Если день начала периода, соответствующий дате определения доходности, является выходным или праздничным днем, за дату начала периода принимается предыдущий рабочий день.

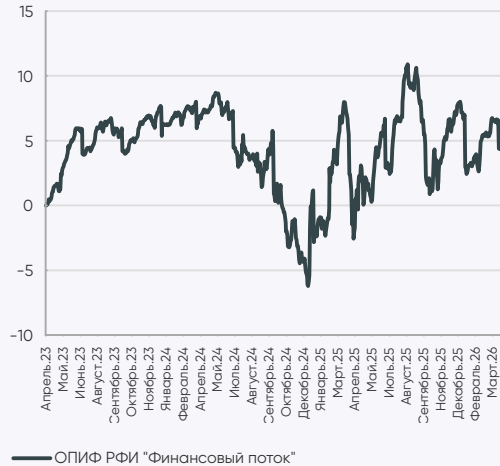
# ОПИФ «Финансовый поток»

Цена пая	1 075,1 руб.	Минимальная сумма инвестиций	100 руб.
СЧА	3 492 109 761,55 руб.	Риск-профиль	Умеренно-консервативный
Рекомендуемый срок инвестирования	От 2-х лет	Бенчмарк	RUCBCPNS 95% RUFLBITR 5%

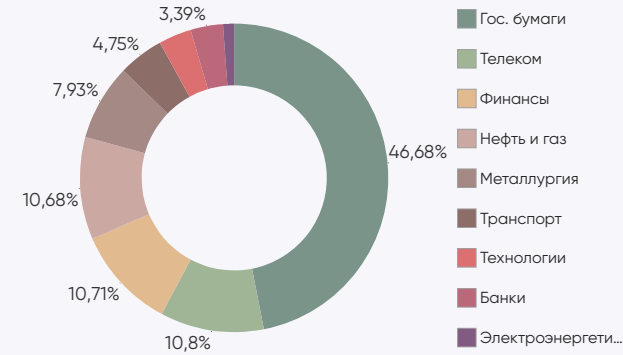
## Результаты управления <sup>1</sup>:

Период	неделя	1 мес	3 мес	6 мес	С начала года	1 год	3 года
Пай	0,01%	0,70%	3,28%	9,63%	3,28%	20,79%	40,99%

## Динамика фонда



## Структура портфеля



## Топ 5 позиций в портфеле

Минфин России, 028, 22.10.2039	11,21%	ПАО «Ростелеком»	7,54%	Минфин России, 248, 16.05.2040	5,31%
Минфин России, 246, 12.03.2036	9,82%	Минфин России, 029, 22.10.2041	5,99%		

# ОПИФ «Недра России»

Цена пая	1 523,26 руб.	Минимальная сумма инвестиций	100 руб.
СЧА	1 698 929 261,18 руб.	Риск-профиль	Умеренно-агрессивный
Рекомендуемый срок инвестирования	От 3-х лет	Бенчмарк	МОЕХВМ1 100%

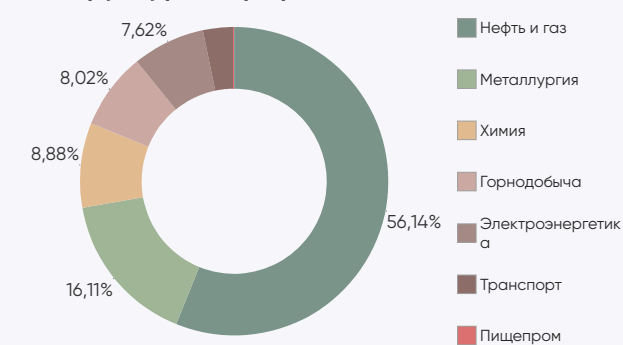
## Результаты управления <sup>1</sup>:

Период	неделя	1 мес	3 мес	6 мес	С начала года	1 год	3 года
Пай	-1,69%	-5,69%	-0,59%	5,67%	-0,59%	6,21%	27,58%

## Динамика фонда



## Структура портфеля



## Топ 5 позиций в портфеле

ПАО «ЛУКОЙЛ»	9,74%	ПАО «НОВАТЭК»	9,44%	ПАО «Газпром»	8,87%
ПАО «Транснефть»	9,72%	ПАО «ФосАгро»	8,88%		

<sup>1</sup>Изменение стоимости пая по состоянию на 10.04.2026. Прирост стоимости пая рассчитан по формуле, определенной в пункте 20.5 Указания Банка России от 02.11.2020 г. № 5609-У.

При расчете доходности окончанием периода, за который определяется прирост, должен считаться 10.04.2026.

При расчете доходности за неделю началом периода, за который определяется прирост, считается календарный день предыдущей недели, соответствующий дате определения доходности.

При расчете доходности за 1 месяц началом периода, за который определяется прирост, считается календарный день предыдущего календарного месяца, соответствующий дате определения доходности.

При расчете доходности за 3 месяца, 6 месяцев началом периода, за который определяется прирост, считается соответствующий дате определения доходности календарный день первого месяца соответствующего периода, за который определяется прирост.

При расчете доходности за 1 год, 3 года и 5 лет началом периода, за который определяется прирост, считается соответствующий дате определения доходности календарный день первого месяца соответствующего периода, за который определяется прирост.

При расчете доходности с начала года началом периода, за который определяется прирост, считается последний рабочий день предыдущего календарного года.

Если день начала периода, соответствующий дате определения доходности, является выходным или праздничным днем, за дату начала периода принимается предыдущий рабочий день.

# ОПИФ «Дивидендные акции»

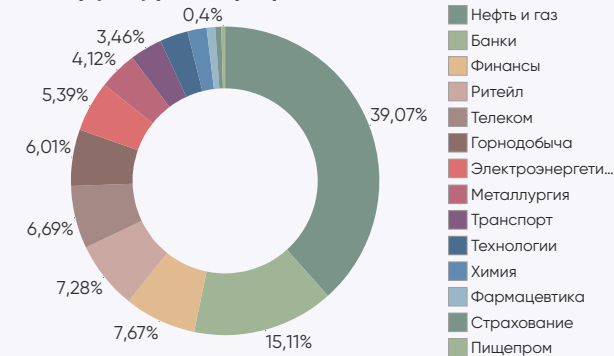
Цена пая	975,25 руб.	Минимальная сумма инвестиций	100 руб.
СЧА	1 280 239 100,4 руб.	Риск-профиль	Умеренно-агрессивный
Рекомендуемый срок инвестирования	От 3-х лет	Бенчмарк	МОЕХВМ1 100%

## Результаты управления <sup>1</sup>:

Период	неделя	1 мес	3 мес	6 мес	С начала года	1 год	3 года
Пай	-0,91%	-3,18%	0,35%	7,27%	0,35%	4,39%	28,56%



## Структура портфеля



## Топ 5 позиций в портфеле

ПАО Сбербанк	9,85%	ПАО «Транснефть»	7,78%	ПАО «Корпоративный центр ИКС 5»	7,28%
ПАО «НОВАТЭК»	9,00%	ПАО «ЛУКОЙЛ»	7,75%		

# ОПИФ «Курс на Восток»

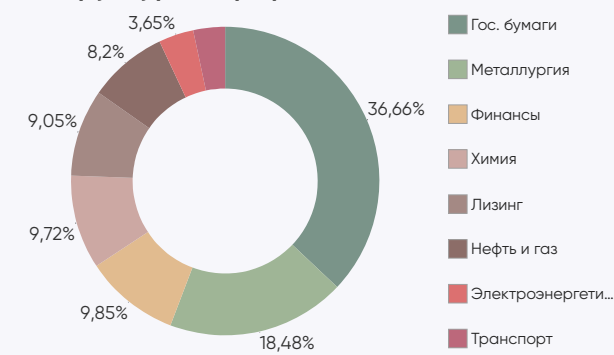
Цена пая	1 267,18 руб.	Минимальная сумма инвестиций	100 руб.
СЧА	1 595 486 592,41 руб.	Риск-профиль	Сбалансированный
Рекомендуемый срок инвестирования	От 3-х лет	Бенчмарк	

## Результаты управления <sup>1</sup>:

Период	неделя	1 мес	3 мес	6 мес	С начала года	1 год	3 года
Пай	-2,06%	-1,50%	-1,10%	-2,11%	-1,10%	-1,75%	13,26%



## Структура портфеля



## Топ 5 позиций в портфеле

Минфин России, 12156121V, 01.06.2033	27,55%	ПАО «ГМК Норильский никель»	6,04%	ПАО «НЛМК»	5,13%
ВЭБ.РФ	6,24%	АО «ГТЛК»	5,79%		

<sup>1</sup>Изменение стоимости пая по состоянию на 10.04.2026. Прирост стоимости пая рассчитан по формуле, определенной в пункте 20.5 Указания Банка России от 02.11.2020 г. № 5609-У.

При расчете доходности окончанием периода, за который определяется прирост, должен считаться 10.04.2026.

При расчете доходности за неделю началом периода, за который определяется прирост, считается календарный день предыдущей недели, соответствующий дате определения доходности.

При расчете доходности за 1 месяц началом периода, за который определяется прирост, считается календарный день предыдущего календарного месяца, соответствующий дате определения доходности.

При расчете доходности за 3 месяца, 6 месяцев началом периода, за который определяется прирост, считается соответствующий дате определения доходности календарный день первого месяца соответствующего периода, за который определяется прирост.

При расчете доходности за 1 год, 3 года и 5 лет началом периода, за который определяется прирост, считается соответствующий дате определения доходности календарный день первого месяца соответствующего периода, за который определяется прирост.

При расчете доходности с начала года началом периода, за который определяется прирост, считается последний рабочий день предыдущего календарного года.

Если день начала периода, соответствующий дате определения доходности, является выходным или праздничным днем, за дату начала периода принимается предыдущий рабочий день.

# Обязательная информация

Настоящий информационно-аналитический обзор предоставляется исключительно в информационных целях и не содержит рекомендаций или предложений о совершении сделок. ООО «УК ПРОМСВЯЗЬ» уведомляет, что использование представленной информации не обеспечивает защиту от убытков или получение прибыли. ООО «УК ПРОМСВЯЗЬ» и его сотрудники не несут ответственности за полноту и точность предоставленной информации, а также последствия её использования, и оставляют за собой право пересмотреть её содержание в любой момент без предварительного уведомления. Настоящим уведомляем всех заинтересованных лиц о том, что при подготовке обзора использовалась информация, полученная из сети Интернет, а также других открытых источников информации, рассматриваемых нами на момент публикации как достоверные. Данные материалы подготовлены аналитиками управляющей компании, отображают частное мнение и не являются обещанием в будущем эффективности деятельности (доходности финансовых вложений). Данный материал не является индивидуальной инвестиционной рекомендацией. С информацией, содержащейся в ключевом информационном документе (КИД), который содержит основные сведения о фонде, включая основные риски, можно ознакомиться на сайте компании – [www.upravlyaem.ru](http://www.upravlyaem.ru) – Раздел «О компании / Раскрытие информации в соответствии с требованиями законодательства».

Общество с ограниченной ответственностью «Управляющая компания ПРОМСВЯЗЬ». Лицензия на осуществление деятельности по управлению инвестиционными фондами, паевыми инвестиционными фондами и негосударственными пенсионными фондами № 21-000-1-00096 от 20.12.2002 выдана ФКЦБ России. Лицензия профессионального участника ценных бумаг на осуществление деятельности по управлению ценными бумагами № 045-10104-001000 от 10.04.2007, выдана ФСФР России.

ОПИФ рыночных финансовых инструментов «ПРОМСВЯЗЬ – Акции». Правила фонда зарегистрированы ФСФР России 23.03.2005 за № 0336-76034510. ОПИФ рыночных финансовых инструментов «ПРОМСВЯЗЬ – Фонд смешанных инвестиций». Правила фонда зарегистрированы ФСФР России 23.03.2005 за № 0337-76034438. ОПИФ рыночных финансовых инструментов «ПРОМСВЯЗЬ – Облигации». Правила фонда зарегистрированы ФСФР России 23.03.2005 за № 0335-76034355. ОПИФ рыночных финансовых инструментов «ПРОМСВЯЗЬ – Оборонный». Правила фонда зарегистрированы ФСФР России 09.12.2010 за № 2004-94173468. ОПИФ рыночных финансовых инструментов «ПРОМСВЯЗЬ – Перспективные вложения». Правила фонда зарегистрированы ФСФР России 10.09.2004 за № 0257-74113429. ОПИФ рыночных финансовых инструментов «ПРОМСВЯЗЬ – Окно возможностей». Правила фонда зарегистрированы Банком России 23.09.2021 за № 4614. ОПИФ рыночных финансовых инструментов «Финансовая подушка». Правила фонда зарегистрированы ФСФР России 10.09.2004 за № 0258-74112789. ОПИФ рыночных финансовых инструментов «Финансовый поток». Правила фонда зарегистрированы Банком России 23.06.2022 за № 5007. ОПИФ рыночных финансовых инструментов «Мировой баланс». Правила фонда зарегистрированы ФСФР России 10.09.2004 за № 0259-74113501. ОПИФ рыночных финансовых инструментов «Недра России». Правила фонда зарегистрированы Банком России 10.10.2022 за № 5132. ОПИФ рыночных финансовых инструментов «Курс на Восток». Правила фонда зарегистрированы Банком России 15.12.2022 за № 5223. ОПИФ рыночных финансовых инструментов «Дивидендные акции». Правила фонда зарегистрированы Банком России 01.12.2022 за № 5210.

Получить информацию, подлежащую раскрытию и предоставлению в соответствии с Федеральным законом от 29.11.2001 № 156-ФЗ «Об инвестиционных фондах» можно по адресу: 115054, г. Москва, вн.тер.г. муниципальный округ Замоскворечье, Павелецкая площадь, д. 2, стр. 2, тел. +7 (495) 662-40-92, а также на сайте в сети Интернет по адресу [www.upravlyaem.ru](http://www.upravlyaem.ru). Стоимость инвестиционных паёв может увеличиваться и уменьшаться. Результаты инвестирования в прошлом не определяют доходы в будущем. Государство не гарантирует доходность инвестиций в паевые инвестиционные фонды. Перед приобретением инвестиционных паев необходимо внимательно ознакомиться с правилами доверительного управления паевым инвестиционным фондом. Правилами доверительного управления предусмотрены надбавки к расчетной стоимости инвестиционных паев при их выдаче и скидки с расчетной стоимости инвестиционных паев при их погашении. Взимание надбавок (скидок) уменьшит доходность инвестиций в инвестиционные паи паевого инвестиционного фонда. Все сведения о доходности (приросте стоимости пая) ПИФ под управлением ООО «УК ПРОМСВЯЗЬ» приводятся без учета надбавок/скидок и налогообложения.

НАИМЕНОВАНИЕ ФОНДА	ПРИРОСТ РАСЧЕТНОЙ СТОИМОСТИ ПАЯ НА 31.03.2026						
	1 мес	3 мес	6 мес	С начала года	1 год	3 года	5 лет
ОПИФ рыночных финансовых инструментов "ПРОМСВЯЗЬ - Акции"	-3,04%	-0,19%	4,10%	-0,19%	0,47%	45,28%	20,28%
ОПИФ рыночных финансовых инструментов "ПРОМСВЯЗЬ - Фонд смешанных инвестиций"	-2,12%	0,94%	5,40%	0,94%	7,03%	50,81%	35,61%
ОПИФ рыночных финансовых инструментов "ПРОМСВЯЗЬ-Облигации"	1,58%	3,61%	9,30%	3,61%	22,73%	53,03%	72,87%
ОПИФ рыночных финансовых инструментов "ПРОМСВЯЗЬ - Оборонный"	1,43%	5,06%	8,22%	5,06%	22,17%	56,10%	77,76%
ОПИФ рыночных финансовых инструментов "Мировой баланс"	2,71%	2,39%	3,42%	2,39%	12,11%	48,81%	35,15%
ОПИФ рыночных финансовых инструментов "Финансовая подушка"	1,41%	4,13%	8,62%	4,13%	22,12%	58,49%	70,45%
ОПИФ рыночных финансовых инструментов "ПРОМСВЯЗЬ - Перспективные вложения"	-3,07%	0,07%	3,66%	0,07%	-0,27%	39,92%	14,34%
ОПИФ рыночных финансовых инструментов "ПРОМСВЯЗЬ - Окно возможностей"	-4,37%	-1,11%	3,32%	-1,11%	-0,43%	49,69%	-
ОПИФ рыночных финансовых инструментов "Финансовый поток"	0,69%	3,31%	11,13%	3,31%	18,09%	43,89%	-
ОПИФ рыночных финансовых инструментов "Недра России"	-0,13%	2,11%	5,99%	2,11%	1,47%	35,26%	-
ОПИФ рыночных финансовых инструментов "Дивидендные акции"	-0,88%	1,18%	12,94%	1,18%	-0,30%	34,12%	-
ОПИФ рыночных финансовых инструментов "Курс на Восток"	4,47%	2,51%	-0,17%	2,51%	3,68%	24,61%	-