

Еженедельный обзор

06.03.2026–13.03.2026



Наш Telegram





Рынок акций

Индекс Мосбиржи

За период с 09.03.26 по 13.03.26 индекс Мосбиржи вырос на 0,62%.

В целом наиболее сильную динамику показывали акции компаний нефтегазового сектора.

Факторы, оказавшие влияние на рынок

- **Геополитическая напряжённость на Ближнем Востоке и связанные с ней колебания мировых цен на нефть.**

На фоне продолжающегося конфликта котировки цен на нефть сорта Brent превысили уровни июля 2022 года и в максимальных значениях достигали стоимости более 119 долларов за баррель, закончив неделю на уровне 103,8 доллара, а рост котировок превысил 11% за неделю.

Управляющие ожидают сохранения напряжённости как минимум несколько недель – до конца I квартала, что может поддерживать котировки выше 100 долларов за баррель.

- **Ожидания участников рынка относительно снижения ключевой ставки Банком России уже в эту пятницу.**

Рыночный консенсус предполагает снижение ключевой ставки на 50 базисных пунктов.

Управляющие допускают, что основные ожидания участников рынка уже в значительной степени учтены в ценах акций, и для продолжения краткосрочного ралли* снижение ключевой ставки может превысить 50 базисных пунктов.

*Ралли – период, когда цены активов стремительно растут.

- **Ожидания, связанные с анонсированной корректировкой бюджетного правила, а также приостановка продажи иностранной валюты Министерством финансов РФ.**



Ожидания управляющих УК ПСБ

Краткосрочно эксперты умеренно позитивно оценивают рынок и ожидают более значимого роста рынка российских акций в случае: неожиданного решения по ключевой ставке в пятницу, либо продолжения конфликта в ближайшие несколько недель.

Рублёвые облигации

Индекс RGBI

За период с 09.03.26 по 13.03.26 индекс RGBI вырос на 1,64%.

В связи с заседанием Банка России по ключевой ставке на рынке облигаций наступила «неделя тишины».

Инфляционная картина постепенно успокаивается, индекс потребительских цен (ИПЦ) в феврале составил 0,73%, что несколько выше недельных данных, но, по оценкам макроэкономистов, составляет 5,5–6% годовых в терминах сезонно-сглаженного показателя.

С четверга по пятницу рынок ОФЗ перешел к росту, индекс RGBI прибавил 1,5%, продвинувшись до 119,86 п. Аукционы Министерства финансов РФ прошли насыщенно, ведомство разместило бумаги на 140 млрд рублей по номиналу.



Ожидания управляющих УК ПСБ

Эксперты согласны с рыночным консенсусом и считают, что Банк России может снизить ключевую ставку на 50 б.п. до 15% годовых.

Для дальнейшего роста рынку нужны сигналы от Центрального банка РФ о готовности и дальше снижать ставку, поэтому важно оценить тональность пресс-релиза, а также послушать комментарии председателя Банка России на пресс-конференции в пятницу.

ТОП-3 ФОНДА

ОПИФ «ПРОМСВЯЗЬ – Облигации»

фонд инвестирует в рублевые государственные и корпоративные облигации.

ОПИФ «ПРОМСВЯЗЬ – Фонд смешанных инвестиций»

фонд с широким распределением по классам активов и отраслям, который инвестирует в облигации и акции перспективных российских компаний.

ОПИФ «Финансовая подушка»

фонд инвестирует в портфель инструментов с потенциалом роста стоимости как в краткосрочной, так и в долгосрочной перспективах.



Стоимость инвестиционных паёв может увеличиваться и уменьшаться. Результаты инвестирования в прошлом не определяют доходы в будущем. Государство не гарантирует доходность инвестиций в паевые инвестиционные фонды. Перед приобретением инвестиционных паев необходимо внимательно ознакомиться с правилами доверительного управления паевым инвестиционным фондом.

ОПИФ «ПРОМСВЯЗЬ – АКЦИИ»

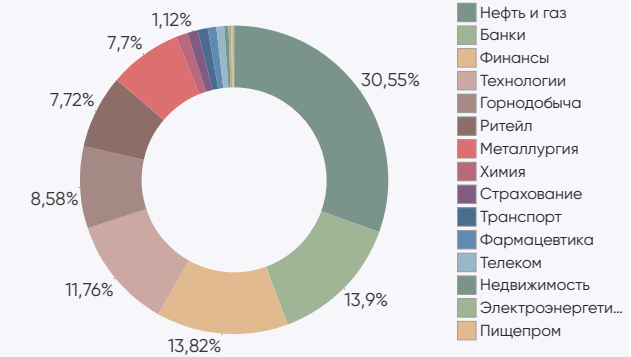
Цена пая	11 778,05 руб.	Минимальная сумма инвестиций	100 руб.
СЧА	2 741 663 064,29 руб.	Риск-профиль	Умеренно-агрессивный
Рекомендуемый срок инвестирования	От 3-х лет	Бенчмарк	IMOEX 100%

Результаты управления ¹:

Период	неделя	1 мес	3 мес	6 мес	С начала года	1 год	3 года
Пай	0,49%	2,11%	5,65%	3,94%	4,08%	2,07%	60,74%



Структура портфеля



Топ 5 позиций в портфеле

ПАО Сбербанк	9,43%	ПАО "НОВАТЭК"	9,17%	ПАО "Полюс"	8,58%
МКПАО "Т-Технологии"	9,30%	МКПАО "ЯНДЕКС"	8,73%		

ОПИФ «ПРОМСВЯЗЬ – Фонд смешанных инвестиций»

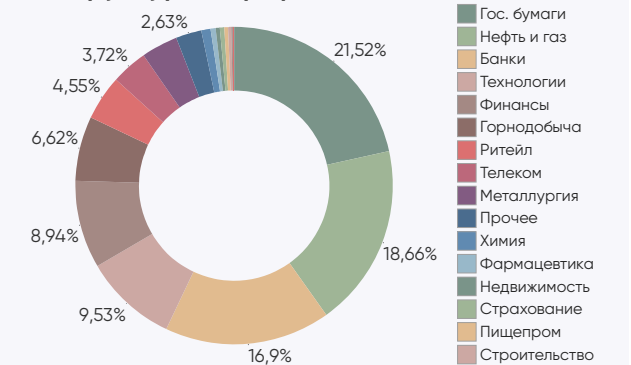
Цена пая	7 998,44 руб.	Минимальная сумма инвестиций	100 руб.
СЧА	4 266 089 701,64 руб.	Риск-профиль	Сбалансированный
Рекомендуемый срок инвестирования	От 2-х лет	Бенчмарк	IMOEX 50% RUCBTRNS 40% RGBITR 10%

Результаты управления ¹:

Период	неделя	1 мес	3 мес	6 мес	С начала года	1 год	3 года
Пай	0,84%	1,85%	5,21%	5,12%	4,01%	8,52%	63,50%



Структура портфеля



Топ 5 позиций в портфеле

ПАО Сбербанк	9,02%	МКПАО "Т-Технологии"	6,81%	ПАО "Полюс"	6,62%
ПАО "НОВАТЭК"	6,84%	МКПАО "ЯНДЕКС"	6,79%		

¹Изменение стоимости пая по состоянию на 13.03.2026. Прирост стоимости пая рассчитан по формуле, определенной в пункте 20.5 Указания Банка России от 02.11.2020 г. № 5609-У.

При расчете доходности окончанием периода, за который определяется прирост, должен считаться 13.03.2026.

При расчете доходности за неделю началом периода, за который определяется прирост, считается календарный день предыдущей недели, соответствующий дате определения доходности.

При расчете доходности за 1 месяц началом периода, за который определяется прирост, считается календарный день предыдущего календарного месяца, соответствующий дате определения доходности.

При расчете доходности за 3 месяца, 6 месяцев началом периода, за который определяется прирост, считается соответствующий дате определения доходности календарный день первого месяца соответствующего периода, за который определяется прирост.

При расчете доходности за 1 год, 3 года и 5 лет началом периода, за который определяется прирост, считается соответствующий дате определения доходности календарный день первого месяца соответствующего периода, за который определяется прирост.

При расчете доходности с начала года началом периода, за который определяется прирост, считается последний рабочий день предыдущего календарного года.

Если день начала периода, соответствующий дате определения доходности, является выходным или праздничным днем, за дату начала периода принимается предыдущий рабочий день.

ОПИФ «ПРОМСВЯЗЬ – Облигации»

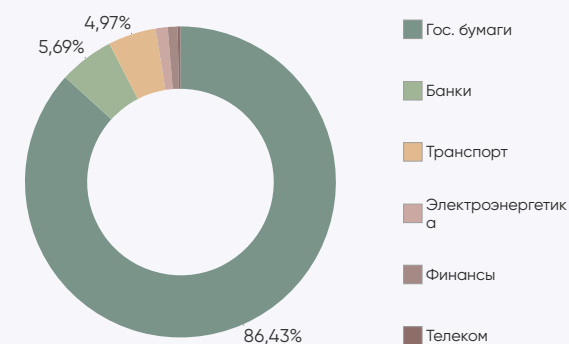
Цена пая	6 752,78 руб.	Минимальная сумма инвестиций	100 руб.
СЧА	15 847 103 319,82 руб.	Риск-профиль	Умеренно-консервативный
Рекомендуемый срок инвестирования	От 1,5 лет	Бенчмарк	RUCBTRNS 80% RGBITR 15% RUFILBTR 5%

Результаты управления ¹:

Период	неделя	1 мес	3 мес	6 мес	С начала года	1 год	3 года
Пай	1,55%	2,03%	2,85%	5,75%	3,40%	21,96%	53,51%



Структура портфеля



Топ 5 позиций в портфеле

Минфин России, 250, 10.06.2037	15,56%	Минфин России, 248, 16.05.2040	14,39%	Минфин России, 247, 11.05.2039	12,61%
Минфин России, 253, 06.10.2038	14,94%	Минфин России, 254, 03.10.2040	13,21%		

ОПИФ «ПРОМСВЯЗЬ – Оборонный»

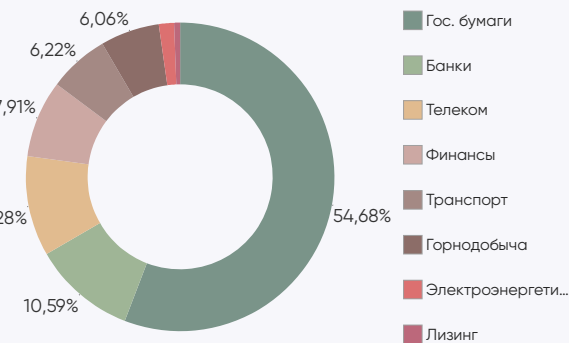
Цена пая	2 276,58 руб.	Минимальная сумма инвестиций	100 руб.
СЧА	10 889 382 474,71 руб.	Риск-профиль	Консервативный
Рекомендуемый срок инвестирования	От 1,5 лет	Бенчмарк	RUPCI 95% RUFILBTR 5%

Результаты управления ¹:

Период	неделя	1 мес	3 мес	6 мес	С начала года	1 год	3 года
Пай	0,81%	1,50%	3,33%	5,82%	4,52%	21,13%	55,85%



Структура портфеля



Топ 5 позиций в портфеле

Минфин России, 014, 25.03.2026	8,54%	АО РОСЭКСИМБАНК	6,50%	Минфин России, 248, 16.05.2040	6,15%
ПАО «Ростелеком»	7,05%	Минфин России, 028, 22.10.2039	6,17%		

¹Изменение стоимости пая по состоянию на 13.03.2026. Прирост стоимости пая рассчитан по формуле, определенной в пункте 20.5 Указания Банка России от 02.11.2020 г. № 5609-У.

При расчете доходности окончанием периода, за который определяется прирост, должен считаться 13.03.2026.

При расчете доходности за неделю началом периода, за который определяется прирост, считается календарный день предыдущей недели, соответствующий дате определения доходности.

При расчете доходности за 1 месяц началом периода, за который определяется прирост, считается календарный день предыдущего календарного месяца, соответствующий дате определения доходности.

При расчете доходности за 3 месяца, 6 месяцев началом периода, за который определяется прирост, считается соответствующий дате определения доходности календарный день первого месяца соответствующего периода, за который определяется прирост.

При расчете доходности за 1 год, 3 года и 5 лет началом периода, за который определяется прирост, считается соответствующий дате определения доходности календарный день первого месяца соответствующего периода, за который определяется прирост.

При расчете доходности с начала года началом периода, за который определяется прирост, считается последний рабочий день предыдущего календарного года.

Если день начала периода, соответствующий дате определения доходности, является выходным или праздничным днем, за дату начала периода принимается предыдущий рабочий день.

ОПИФ «Мировой баланс»

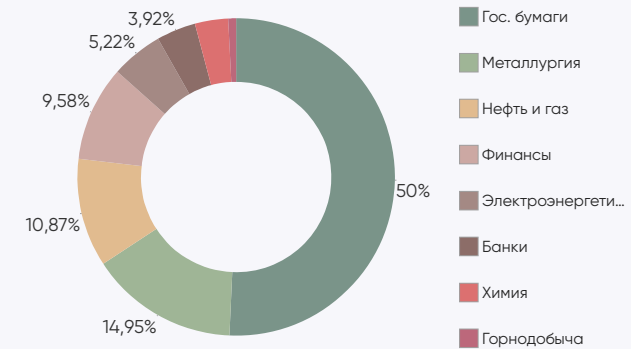
Цена пая	7 096,3 руб.	Минимальная сумма инвестиций	100 руб.
СЧА	108 664 721,91 руб.	Риск-профиль	Сбалансированный
Рекомендуемый срок инвестирования	От 2-х лет	Бенчмарк	RURPLRUBTR 50% RUCBTRNS 40% RGBITR 10%

Результаты управления ¹:

Период	неделя	1 мес	3 мес	6 мес	С начала года	1 год	3 года
Пай	0,84%	2,13%	0,91%	-1,48%	1,49%	10,05%	49,56%



Структура портфеля



Топ 5 позиций в портфеле

Минфин России, 12156121V, 01.06.2033	14,51%	Минфин России, 248, 16.05.2040	7,46%	Минфин России, 246, 12.03.2036	6,17%
Минфин России, 247, 11.05.2039	8,16%	ПАО "ГМК "Норильский никель"	7,03%		

ОПИФ «Финансовая подушка»

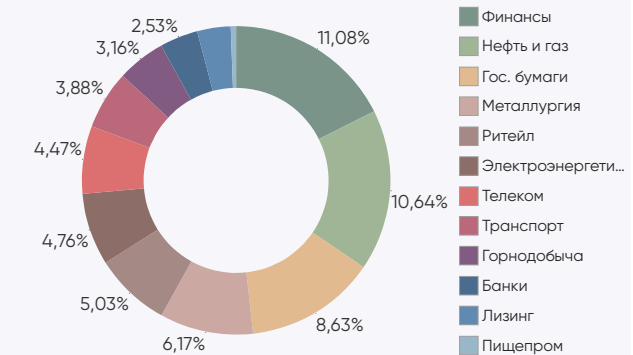
Цена пая	7 797,07 руб.	Минимальная сумма инвестиций	10 руб.
СЧА	5 409 661 153,33 руб.	Риск-профиль	Консервативный
Рекомендуемый срок инвестирования	От 1 года	Бенчмарк	RUGBITRIY 100%

Результаты управления ¹:

Период	неделя	1 мес	3 мес	6 мес	С начала года	1 год	3 года
Пай	0,33%	1,23%	3,95%	6,06%	3,31%	21,06%	57,72%



Структура портфеля



Топ 5 позиций в портфеле

ПТ «Газпромбанк» (Акционерное общество)	36,99%	ПАО "СИБУР Холдинг"	4,63%	ОАО "РЖД"	3,88%
ПАО "Магнит"	5,03%	ООО "ИКС 5 ФИНАНС"	4,33%		

¹Изменение стоимости пая по состоянию на 13.03.2026. Прирост стоимости пая рассчитан по формуле, определенной в пункте 20.5 Указания Банка России от 02.11.2020 г. № 5609-У.

При расчете доходности окончанием периода, за который определяется прирост, должен считаться 13.03.2026.

При расчете доходности за неделю началом периода, за который определяется прирост, считается календарный день предыдущей недели, соответствующий дате определения доходности.

При расчете доходности за 1 месяц началом периода, за который определяется прирост, считается календарный день предыдущего календарного месяца, соответствующий дате определения доходности.

При расчете доходности за 3 месяца, 6 месяцев началом периода, за который определяется прирост, считается соответствующий дате определения доходности соответствующего периода, за который определяется прирост.

При расчете доходности за 1 год, 3 года и 5 лет началом периода, за который определяется прирост, считается соответствующий дате определения доходности календарный день первого месяца соответствующего периода, за который определяется прирост.

При расчете доходности с начала года началом периода, за который определяется прирост, считается последний рабочий день предыдущего календарного года.

Если день начала периода, соответствующий дате определения доходности, является выходным или праздничным днем, за дату начала периода принимается предыдущий рабочий день.

ОПИФ «ПРОМСВЯЗЬ – Перспективные вложения»

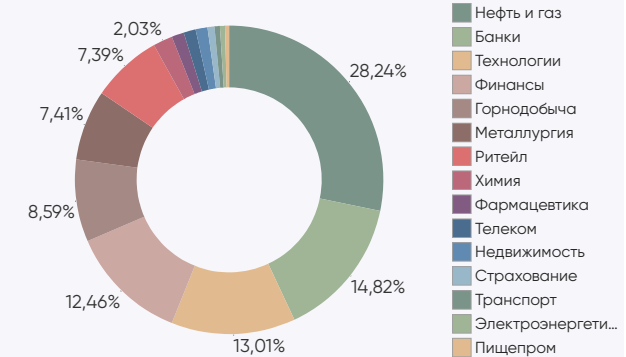
Цена пая	9 571,76 руб.	Минимальная сумма инвестиций	100 руб.
СЧА	3 359 675 905,8 руб.	Риск-профиль	Умеренно-агрессивный
Рекомендуемый срок инвестирования	От 3-х лет	Бенчмарк	IMOEX 100%

Результаты управления ¹:

Период	неделя	1 мес	3 мес	6 мес	С начала года	1 год	3 года
Пай	0,71%	2,40%	6,08%	3,91%	4,51%	1,68%	55,66%



Структура портфеля



Топ 5 позиций в портфеле

ПАО «НОВАТЭК»	9,81%	МКПАО Т-Технологии	9,39%	ПАО «Полюс»	8,59%
ПАО Сбербанк	9,77%	МКПАО «ЯНДЕКС»	8,86%		

ОПИФ «ПРОМСВЯЗЬ – Окно возможностей»

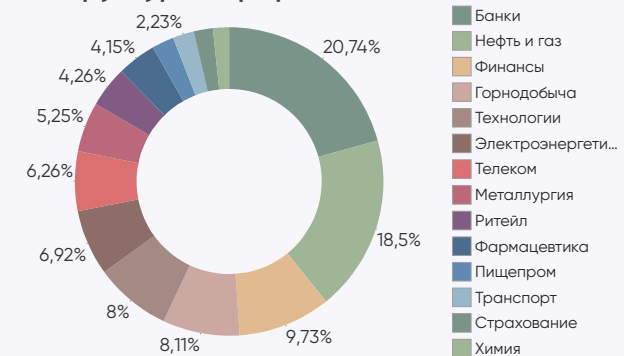
Цена пая	1 285,9 руб.	Минимальная сумма инвестиций	100 руб.
СЧА	704 012 038,44 руб.	Риск-профиль	Умеренно-агрессивный
Рекомендуемый срок инвестирования	От 3-х лет	Бенчмарк	МОЕХВМИ 100%

Результаты управления ¹:

Период	неделя	1 мес	3 мес	6 мес	С начала года	1 год	3 года
Пай	0,31%	0,33%	4,55%	2,63%	2,55%	0,20%	64,32%



Структура портфеля



Топ 5 позиций в портфеле

ПАО Сбербанк	9,75%	ПАО «НОВАТЭК»	8,19%	ПАО ДОМ.РФ	8,01%
Банк ВТБ (ПАО)	9,19%	ПАО «Полюс»	8,11%		

¹Изменение стоимости пая по состоянию на 13.03.2026. Прирост стоимости пая рассчитан по формуле, определенной в пункте 20.5 Указания Банка России от 02.11.2020 г. № 5609-У.

При расчете доходности окончанием периода, за который определяется прирост, должен считаться 13.03.2026.

При расчете доходности за неделю началом периода, за который определяется прирост, считается календарный день предыдущей недели, соответствующий дате определения доходности.

При расчете доходности за 1 месяц началом периода, за который определяется прирост, считается календарный день предыдущего календарного месяца, соответствующий дате определения доходности.

При расчете доходности за 3 месяца, 6 месяцев началом периода, за который определяется прирост, считается соответствующий дате определения доходности календарный день первого месяца соответствующего периода, за который определяется прирост.

При расчете доходности за 1 год, 3 года и 5 лет началом периода, за который определяется прирост, считается соответствующий дате определения доходности календарный день первого месяца соответствующего периода, за который определяется прирост.

При расчете доходности с начала года началом периода, за который определяется прирост, считается последний рабочий день предыдущего календарного года.

Если день начала периода, соответствующий дате определения доходности, является выходным или праздничным днем, за дату начала периода принимается предыдущий рабочий день.

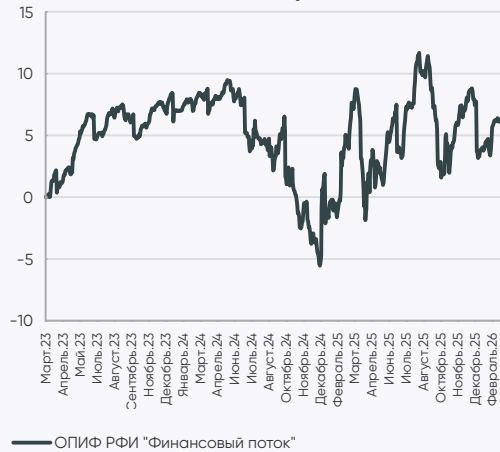
ОПИФ «Финансовый поток»

Цена пая	1 098,79 руб.	Минимальная сумма инвестиций	100 руб.
СЧА	3 597 538 613,64 руб.	Риск-профиль	Умеренно-консервативный
Рекомендуемый срок инвестирования	От 2-х лет	Бенчмарк	RUCBCPNS 95% RUFLBITR 5%

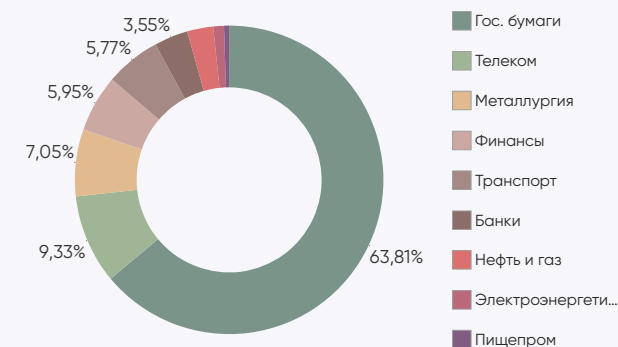
Результаты управления ¹:

Период	неделя	1 мес	3 мес	6 мес	С начала года	1 год	3 года
Пай	1,23%	1,68%	3,24%	4,77%	3,59%	13,95%	44,51%

Динамика фонда



Структура портфеля



Топ 5 позиций в портфеле

Минфин России, 248, 16.05.2040	18,17%	Минфин России, 246, 12.03.2036	11,11%	ПАО «Ростелеком»	6,42%
Минфин России, 247, 11.05.2039	15,85%	Минфин России, 243, 19.05.2038	7,24%		

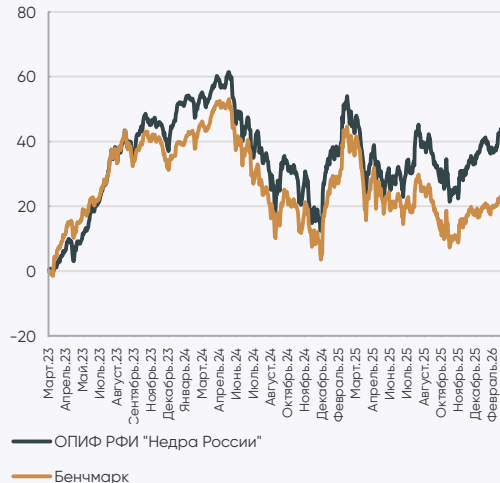
ОПИФ «Недра России»

Цена пая	1 627,81 руб.	Минимальная сумма инвестиций	100 руб.
СЧА	1 880 778 449,91 руб.	Риск-профиль	Умеренно-агрессивный
Рекомендуемый срок инвестирования	От 3-х лет	Бенчмарк	МОЕХВМ1 100%

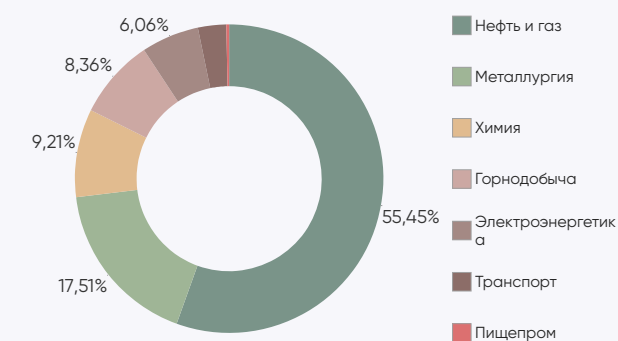
Результаты управления ¹:

Период	неделя	1 мес	3 мес	6 мес	С начала года	1 год	3 года
Пай	0,57%	5,03%	8,30%	4,98%	6,23%	1,52%	44,38%

Динамика фонда



Структура портфеля



Топ 5 позиций в портфеле

ПАО «НОВАТЭК»	9,82%	ПАО «ФосАгро»	9,21%	ПАО «ГМК Норильский никель»	8,75%
ПАО «ЛУКОЙЛ»	9,64%	ПАО «Транснефть»	8,99%		

¹Изменение стоимости пая по состоянию на 13.03.2026. Прирост стоимости пая рассчитан по формуле, определенной в пункте 20.5 Указания Банка России от 02.11.2020 г. № 5609-У.

При расчете доходности окончанием периода, за который определяется прирост, должен считаться 13.03.2026.

При расчете доходности за неделю началом периода, за который определяется прирост, считается календарный день предыдущей недели, соответствующий дате определения доходности.

При расчете доходности за 1 месяц началом периода, за который определяется прирост, считается календарный день предыдущего календарного месяца, соответствующий дате определения доходности.

При расчете доходности за 3 месяца, 6 месяцев началом периода, за который определяется прирост, считается соответствующий дате определения доходности календарный день первого месяца соответствующего периода, за который определяется прирост.

При расчете доходности за 1 год, 3 года и 5 лет началом периода, за который определяется прирост, считается соответствующий дате определения доходности календарный день первого месяца соответствующего периода, за который определяется прирост.

При расчете доходности с начала года началом периода, за который определяется прирост, считается последний рабочий день предыдущего календарного года.

Если день начала периода, соответствующий дате определения доходности, является выходным или праздничным днем, за дату начала периода принимается предыдущий рабочий день.

ОПИФ «Дивидендные акции»

Цена пая	1 035,89 руб.	Минимальная сумма инвестиций	100 руб.
СЧА	1 334 663 998,69 руб.	Риск-профиль	Умеренно-агрессивный
Рекомендуемый срок инвестирования	От 3-х лет	Бенчмарк	МОЕХВМ1 100%

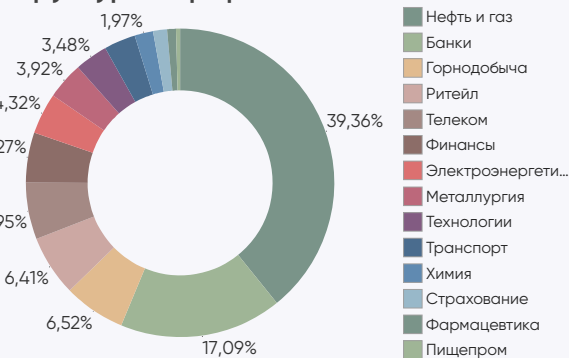
Результаты управления ¹:

Период*	неделя	1 мес	3 мес	6 мес	С начала года	1 год	3 года
Пай	0,60%	2,83%	5,22%	1,31%	4,34%	-0,96%	-

*Дата завершения (окончания) формирования паевого инвестиционного фонда – 17.03.2023



Структура портфеля



Топ 5 позиций в портфеле

ПАО «НОВАТЭК»	9,73%	ПАО «ЛУКОЙЛ»	7,91%	ПАО «Полюс»	6,52%
ПАО Сбербанк	9,69%	ПАО «Транснефть»	7,50%		

ОПИФ «Курс на Восток»

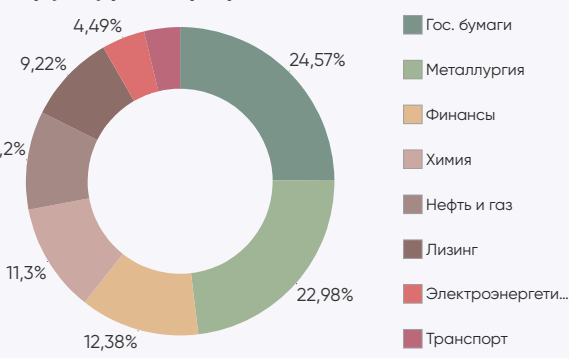
Цена пая	1 292,05 руб.	Минимальная сумма инвестиций	100 руб.
СЧА	1 666 124 502,77 руб.	Риск-профиль	Сбалансированный
Рекомендуемый срок инвестирования	От 3-х лет	Бенчмарк	

Результаты управления ¹:

Период	неделя	1 мес	3 мес	6 мес	С начала года	1 год	3 года
Пай	0,62%	2,75%	0,15%	-6,19%	0,84%	1,92%	23,87%



Структура портфеля



Топ 5 позиций в портфеле

Минфин России, 12156121V, 01.06.2033	20,34%	ВЭБ.РФ	6,32%	ООО «ЕвразХолдинг Финанс»	4,56%
ПАО «ГМК «Норильский никель»	8,67%	АО «ГТЛК»	5,97%		

¹Изменение стоимости пая по состоянию на 13.03.2026. Прирост стоимости пая рассчитан по формуле, определенной в пункте 20.5 Указания Банка России от 02.11.2020 г. № 5609-У.

При расчете доходности окончанием периода, за который определяется прирост, должен считаться 13.03.2026.

При расчете доходности за неделю началом периода, за который определяется прирост, считается календарный день предыдущей недели, соответствующий дате определения доходности.

При расчете доходности за 1 месяц началом периода, за который определяется прирост, считается календарный день предыдущего календарного месяца, соответствующий дате определения доходности.

При расчете доходности за 3 месяца, 6 месяцев началом периода, за который определяется прирост, считается соответствующий дате определения доходности календарный день первого месяца соответствующего периода, за который определяется прирост.

При расчете доходности за 1 год, 3 года и 5 лет началом периода, за который определяется прирост, считается соответствующий дате определения доходности календарный день первого месяца соответствующего периода, за который определяется прирост.

При расчете доходности с начала года началом периода, за который определяется прирост, считается последний рабочий день предыдущего календарного года.

Если день начала периода, соответствующий дате определения доходности, является выходным или праздничным днем, за дату начала периода принимается предыдущий рабочий день.

Обязательная информация

Настоящий информационно-аналитический обзор предоставляется исключительно в информационных целях и не содержит рекомендаций или предложений о совершении сделок. ООО «УК ПРОМСВЯЗЬ» уведомляет, что использование представленной информации не обеспечивает защиту от убытков или получение прибыли. ООО «УК ПРОМСВЯЗЬ» и его сотрудники не несут ответственности за полноту и точность предоставленной информации, а также последствия её использования, и оставляют за собой право пересмотреть её содержание в любой момент без предварительного уведомления. Настоящим уведомляем всех заинтересованных лиц о том, что при подготовке обзора использовалась информация, полученная из сети Интернет, а также других открытых источников информации, рассматриваемых нами на момент публикации как достоверные. Данные материалы подготовлены аналитиками управляющей компании, отображают частное мнение и не являются обещанием в будущем эффективности деятельности (доходности финансовых вложений). Данный материал не является индивидуальной инвестиционной рекомендацией. С информацией, содержащейся в ключевом информационном документе (КИД), который содержит основные сведения о фонде, включая основные риски, можно ознакомиться на сайте компании – www.upravlyaem.ru – Раздел «О компании / Раскрытие информации в соответствии с требованиями законодательства».

Общество с ограниченной ответственностью «Управляющая компания ПРОМСВЯЗЬ». Лицензия на осуществление деятельности по управлению инвестиционными фондами, паевыми инвестиционными фондами и негосударственными пенсионными фондами № 21-000-1-00096 от 20.12.2002 выдана ФКЦБ России. Лицензия профессионального участника ценных бумаг на осуществление деятельности по управлению ценными бумагами № 045-10104-001000 от 10.04.2007, выдана ФСФР России.

ОПИФ рыночных финансовых инструментов «ПРОМСВЯЗЬ – Акции». Правила фонда зарегистрированы ФСФР России 23.03.2005 за № 0336-76034510. ОПИФ рыночных финансовых инструментов «ПРОМСВЯЗЬ – Фонд смешанных инвестиций». Правила фонда зарегистрированы ФСФР России 23.03.2005 за № 0337-76034438. ОПИФ рыночных финансовых инструментов «ПРОМСВЯЗЬ – Облигации». Правила фонда зарегистрированы ФСФР России 23.03.2005 за № 0335-76034355. ОПИФ рыночных финансовых инструментов «ПРОМСВЯЗЬ – Оборонный». Правила фонда зарегистрированы ФСФР России 09.12.2010 за № 2004-94173468. ОПИФ рыночных финансовых инструментов «ПРОМСВЯЗЬ – Перспективные вложения». Правила фонда зарегистрированы ФСФР России 10.09.2004 за № 0257-74113429. ОПИФ рыночных финансовых инструментов «ПРОМСВЯЗЬ – Окно возможностей». Правила фонда зарегистрированы Банком России 23.09.2021 за № 4614. ОПИФ рыночных финансовых инструментов «Финансовая подушка». Правила фонда зарегистрированы ФСФР России 10.09.2004 за № 0258-74112789. ОПИФ рыночных финансовых инструментов «Финансовый поток». Правила фонда зарегистрированы Банком России 23.06.2022 за № 5007. ОПИФ рыночных финансовых инструментов «Мировой баланс». Правила фонда зарегистрированы ФСФР России 10.09.2004 за № 0259-74113501. ОПИФ рыночных финансовых инструментов «Недра России». Правила фонда зарегистрированы Банком России 10.10.2022 за № 5132. ОПИФ рыночных финансовых инструментов «Курс на Восток». Правила фонда зарегистрированы Банком России 15.12.2022 за № 5223. ОПИФ рыночных финансовых инструментов «Дивидендные акции». Правила фонда зарегистрированы Банком России 01.12.2022 за № 5210.

Получить информацию, подлежащую раскрытию и предоставлению в соответствии с Федеральным законом от 29.11.2001 № 156-ФЗ «Об инвестиционных фондах» можно по адресу: 115054, г. Москва, вн.тер.г. муниципальный округ Замоскворечье, Павелецкая площадь, д. 2, стр. 2, тел. +7 (495) 662-40-92, а также на сайте в сети Интернет по адресу www.upravlyaem.ru. Стоимость инвестиционных паёв может увеличиваться и уменьшаться. Результаты инвестирования в прошлом не определяют доходы в будущем. Государство не гарантирует доходность инвестиций в паевые инвестиционные фонды. Перед приобретением инвестиционных паев необходимо внимательно ознакомиться с правилами доверительного управления паевым инвестиционным фондом. Правилами доверительного управления предусмотрены надбавки к расчетной стоимости инвестиционных паев при их выдаче и скидки с расчетной стоимости инвестиционных паев при их погашении. Взимание надбавок (скидок) уменьшит доходность инвестиций в инвестиционные паи паевого инвестиционного фонда. Все сведения о доходности (приросте стоимости пая) ПИФ под управлением ООО «УК ПРОМСВЯЗЬ» приводятся без учета надбавок/скидок и налогообложения.

НАИМЕНОВАНИЕ ФОНДА	ПРИРОСТ РАСЧЕТНОЙ СТОИМОСТИ ПАЯ НА 27.02.2026							
	1 мес	3 мес	6 мес	С начала года	1 год	3 года	5 лет	
ОПИФ рыночных финансовых инструментов "ПРОМСВЯЗЬ - Акции"	0,49%	7,76%	1,16%	2,94%	-1,65%	61,25%	31,99%	
ОПИФ рыночных финансовых инструментов "ПРОМСВЯЗЬ - Фонд смешанных инвестиций"	1,30%	6,94%	3,18%	3,13%	7,54%	63,34%	41,83%	
ОПИФ рыночных финансовых инструментов "ПРОМСВЯЗЬ-Облигации"	1,99%	3,21%	4,38%	1,99%	24,81%	51,96%	70,36%	
ОПИФ рыночных финансовых инструментов "ПРОМСВЯЗЬ - Оборонный"	1,45%	3,37%	5,21%	3,58%	23,68%	55,03%	75,25%	
ОПИФ рыночных финансовых инструментов "Мировой баланс"	1,12%	1,13%	-0,56%	-0,31%	10,37%	46,97%	36,22%	
ОПИФ рыночных финансовых инструментов "Финансовая подушка"	1,29%	3,81%	5,73%	2,69%	23,50%	57,14%	68,11%	
ОПИФ рыночных финансовых инструментов "ПРОМСВЯЗЬ - Перспективные вложения"	0,89%	8,14%	0,80%	3,24%	-1,32%	56,59%	22,91%	
ОПИФ рыночных финансовых инструментов "ПРОМСВЯЗЬ - Окно возможностей"	1,08%	8,31%	1,86%	3,41%	-1,39%	71,48%	-	
ОПИФ рыночных финансовых инструментов "Финансовый поток"	1,81%	3,93%	3,34%	2,60%	15,96%	44,27%	-	
ОПИФ рыночных финансовых инструментов "Недра России"	-0,52%	6,79%	0,15%	2,25%	-5,99%	40,90%	-	
ОПИФ рыночных финансовых инструментов "Дивидендные акции" ¹	0,17%	5,40%	-2,48%	2,07%	-5,59%	-	-	
ОПИФ рыночных финансовых инструментов "Курс на Восток"	0,26%	0,30%	-3,35%	-1,88%	-4,13%	21,43%	-	

¹ Дата завершения (окончания) формирования паевого инвестиционного фонда – 17.03.2023