



Рынок акций

1) Индекс Мосбиржи снизился на 1.37% за неделю:

- ИТ - 2.75%
- Нефтегаз - 1.92%
- Металлы - 0.82%
- Финансы - 0.94%

2) Лукойл объявил о промежуточных дивидендах 447 руб. на акцию – 6% по текущим ценам. Это ниже прогноза, однако в финальном дивиденде пока не учтены самые сильные месяцы и вероятный финальный дивиденд может дать большую доходность, чем пересчет промежуточного в годовом выражении.

3) Самолет опубликовал операционные и финансовые результаты за 3 кв 2023 года:

- Выручка рост на 52% г/г
- Валовая прибыль рост на 48% г/г
- Скорректированная EBITDA рост на 61%
- Чистая прибыль рост на 41% г/г

Приобретение ГК МИЦ даст дополнительный импульс росту показателей Самолета, но даже без учета МИЦ органический рост Самолета может составить к концу 2023 года выше ожиданий рынка. Компания является бенефициаром перетока со вторичного на первичный рынок и продолжает получать выгоду от льготного сегмента ипотечного рынка

4) Совет директоров Газпрома утвердил снижение инвестиционной программы на 2023 год на 15%, что позволяет рассчитывать на восстановление генерации свободного денежного потока (СДП) во 2 полугодии 2023 года и снять часть опасений инвесторов относительно способности постепенного восстановления генерации СДП на среднем сроке.

5) Госдума приняла закон, позволяющий экспорт СПГ без привязки к конкретным месторождениям. Позитивно для Новатэка и его будущего проекта Мурманский СПГ. Ранее Президент поручил внести проект в энергетическую стратегию 2024 года.

Наша стратегия остается без изменений – из компаний видим приоритет в качественных эмитентах с низким долгом – в свете случившегося повышения ставки ЦБ и его комментария это становится особенно актуальным; делаем упор на нефтегазовый сектор и по совместительству эмитентов, способных к заметным дивидендным выплатам и хорошим потенциалом роста (Лукойл, Татнефть, Роснефть, Новатэк, Газпромнефть, Транснефть), черных металлургов (ММК, Северсталь), золотодобытчиков как защитный актив (Полюс), и потребительский сектор ввиду способности эмитентов к переносу издержек на потребителя (Магнит, Белуга-Новабев), а также сильных именах в финансах (Сбербанк, Мосбиржа).

Наш общий взгляд и цели по рынку акций остаются в силе – считаем, что в период повышения ставки со стороны ЦБ цель по индексу Мосбиржи до конца года сохраняется на уровне 3500 в консервативном сценарии при отсутствии «черных лебедей» и принципиально новых вводных как внутри страны, так и на внешних рынках.

ТОП-3 фондов

ОПИФ «Дивидендные акции» – фонд, в который подбираются акции компаний с потенциально хорошей дивидендной доходностью с последующей их выплатой пайщикам. Ожидается возобновление выплат дивидендов со стороны частных компаний (в основном, металлургов), которые будут поступать в данный фонд.

ОПИФ «Недра России» – вложение в акции перспективных российских добывающих компаний, лидеров сектора природных ресурсов. Компании, входящие в состав фонда, имеют наибольшую чувствительность к ослаблению рубля. Поэтому на фоне текущей девальвации фонд потенциально сможет принести привлекательную доходность.

ОПИФ «Курс на Восток» – ОПИФ с облигациями отечественных компаний, номинированными в юане, и замещающими облигациями. Фонд показывает достаточно высокую доходность для инструментов с привязкой к твердой валюте.

Рынок рублевых облигаций

Банк России повысил ключевую ставку до 15% годовых и дал нейтральный сигнал в отношении ее дальнейшей динамики. Таким образом, регулятор не исключает, что принятых мер по ужесточению денежно-кредитной политики может быть уже достаточно, однако допускает, что в декабре ставка может быть повышена на 100 б.п., если инфляция продолжит разгон. Также Центральный банк обновил свой прогноз на 2024 год, в котором изменил свои ожидания по динамике ключевой ставки, теперь он ждет ее в диапазоне 12,5–14,5% (было 11,5–12,5%).

Решение по ставке совпало с нашими ожиданиями. Исходя из этого, мы держали дюрацию облигационных фондов максимально сокращенной: ОПИФ «ПРОМСВЯЗЬ-Облигации» – 1,5, ОПИФ «ПРОМСВЯЗЬ-Оборонный» – 1, ОПИФ «Финансовая подушка» – 0,38. Также в последнее время мы покупали исключительно облигации с плавающим купоном, чтобы реинвестировать средства, исходя из новых, более высоких уровней доходности. Купонный доход по ним считается, исходя из уровней ключевой ставки или ставок денежного рынка и растет вместе с ними.

В качестве индикатива можно привести две сделки, которые запланированы на этой неделе: 1) в понедельник группа ИКС5 (рейтинговая группа AAA) открыла книгу на облигации с привязкой к ключевой ставке Банка России, и ставка первого купона может составить 16,1–16,2%; 2) Росэксимбанк (группа ВЭБа) готовит облигации с купоном, также привязанным к «ключу», и первый купон может составить 17–17,25% годовых.

На этом фоне мы рекомендуем активно привлекать клиентов в облигационные продукты. Портфели Buy & Hold лучше формировать следующим образом: на 67%–100% собирать из флоатеров, а оставшиеся средства (до трети портфеля) инвестировать в облигации с фиксированной ставкой, но сроком до погашения/оферты не более 1 года. Это необходимо, чтобы зафиксировать высокие ставки и максимально избежать рыночного риска.

Именно такой стратегии мы будем придерживаться и на облигационных фондах, аллоцируя новые средства. Сейчас эффективная доходность к погашению флагманского ОПИФ «ПРОМСВЯЗЬ-Облигации» составляет 14,5–15% годовых, ОПИФ «Финансовая подушка» – 13,4%, ОПИФ «ПРОМСВЯЗЬ-Оборонный» – 13,3%. Доля облигаций с плавающим купоном во флагманском фонде составляет 26%, а денежных средств – более 5%, которые на этой неделе мы инвестируем во флоатеры ИКС 5 и Росэксимбанка с доходностью 16–17% годовых.

Рынок валютных облигаций

За прошедшую неделю рубль подорожал по отношению к доллару, закрывшись на уровне 94,125 по состоянию на вечер пятницы. В целом мы продолжаем придерживаться обозначенных ранее уровней – видим курс рубля 95–100 на конец года, не видим фундаментальных причин для его существенного удорожания (<90) к доллару США.

Продолжаем наблюдать существенный спрос на замещающие облигации (ЗО) Газпрома – доходности продолжают планомерно снижаться, мы ожидаем что этот процесс будет продолжаться далее. В настоящий момент доходности долларовых ЗО с погашением в 2027 году торгуются ниже 7%, с погашением в 2037 году – ниже 7.5%. Ожидаем в ближайшее время новостей о замещении ГТЛК и МКБ, но не думаем, что они приведут к существенному росту доходностей на рынке замещенных облигаций.

Стоимость инвестиционных паёв может увеличиваться и уменьшаться. Результаты инвестирования в прошлом не определяют доходы в будущем. Государство не гарантирует доходность инвестиций в паевые инвестиционные фонды. Перед приобретением инвестиционных паев необходимо внимательно ознакомиться с правилами доверительного управления паевым инвестиционным фондом.

ОПИФ "ПРОМСВЯЗЬ – Акции"

Цена пая	11 068,21 руб.	Минимальная сумма инвестиций	100 руб.
СЧА	4 755 121 596,57 руб.	Риск-профиль	Умеренно-агрессивный
Рекомендуемый срок инвестирования	От 3-х лет	Бенчмарк	IMOEX

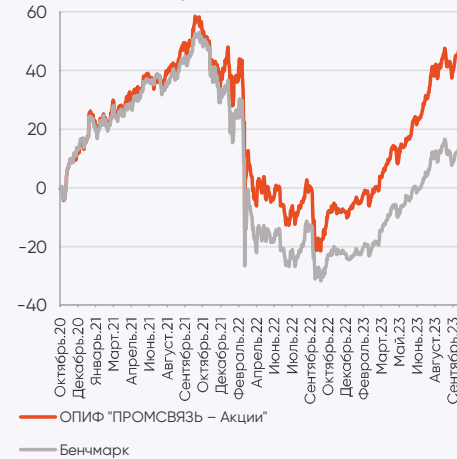
Данные по состоянию на 27.10. 2023

Результаты управления:

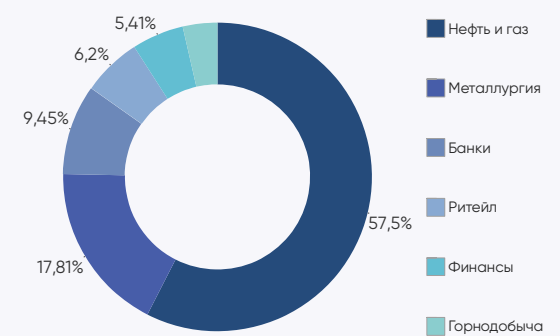
Период	неделя	1 мес	3 мес	6 мес	С начала года	1 год	3 года
Пай	-1,09%	6,84%	12,39%	32,44%	59,26%	64,58%	53,81%

Доходность указана на 27.10.2023 за вычетом комиссий за управление, без учета скидки (надбавки), %

Динамика фонда



Структура портфеля



Топ 5 позиций в портфеле

ПАО "Газпром нефть"	9,92%	ПАО Сбербанк	9,45%	ПАО "НОВАТЭК"	8,01%
ПАО "ЛУКОЙЛ"	9,66%	ПАО "НК "Роснефть"	9,37%		

ОПИФ "ПРОМСВЯЗЬ – Фонд смешанных инвестиций"

Цена пая	6 579,06 руб.	Минимальная сумма инвестиций	100 руб.
СЧА	5 697 600 191,91 руб.	Риск-профиль	Сбалансированный
Рекомендуемый срок инвестирования	От 2-х лет	Бенчмарк	RUCBITR 40% RGBITR 10% IMOEX 50%

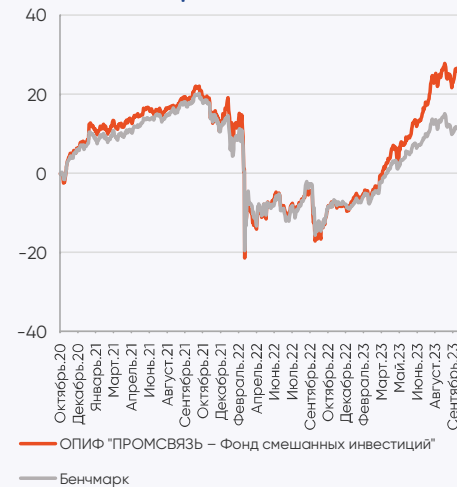
Данные по состоянию на 27.10. 2023

Результаты управления:

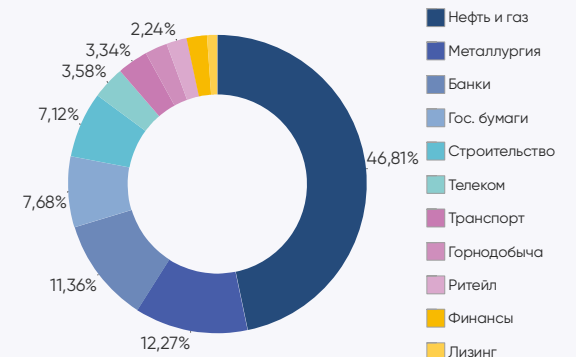
Период	неделя	1 мес	3 мес	6 мес	С начала года	1 год	3 года
Пай	-1,04%	4,38%	7,94%	21,39%	38,62%	41,25%	30,74%

Доходность указана на 27.10.2023 за вычетом комиссий за управление, без учета скидки (надбавки), %

Динамика фонда



Структура портфеля



Топ 5 позиций в портфеле

ПАО "ЛУКОЙЛ"	9,30%	ПАО Сбербанк	8,27%	ПАО "Сургутнефтегаз"	6,46%
ПАО "Газпром нефть"	8,30%	ПАО "НК "Роснефть"	6,58%		

ОПИФ "ПРОМСВЯЗЬ – Облигации"

Цена пая	4 481,89 руб.	Минимальная сумма инвестиций	100 руб.
СЧА	4 073 261 438,55 руб.	Риск-профиль	Умеренно-консервативный
Рекомендуемый срок инвестирования	От 1,5 лет	Бенчмарк	RUCBITR 80% RGBITR 20%

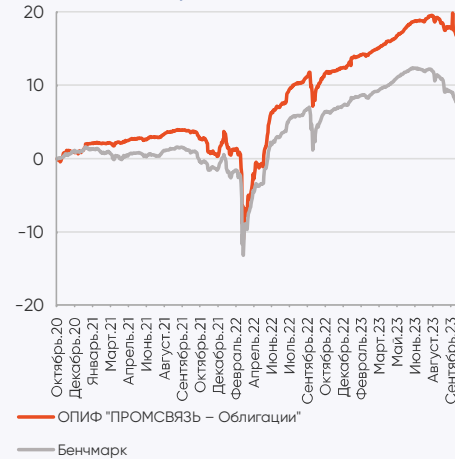
Данные по состоянию на 27.10. 2023

Результаты управления:

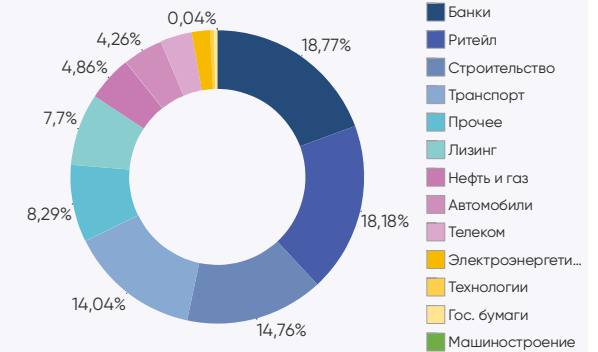
Период	неделя	1 мес	3 мес	6 мес	С начала года	1 год	3 года
Пай	-0,44%	-0,61%	-1,80%	0,70%	3,82%	4,76%	17,28%

Доходность указана на 27.10.2023 за вычетом комиссий за управление, без учета скидки (надбавки), %

Динамика фонда



Структура портфеля



Топ 5 позиций в портфеле

ОАО "РЖД"	8,94%	ООО "ДФФ"	8,29%	ПАО "ГК "Самолет"	5,87%
АО "Россельхозбан к"	8,45%	ВЭБ.РФ	6,78%		

ОПИФ "ПРОМСВЯЗЬ – Оборонный"

Цена пая	1 495,72 руб.	Минимальная сумма инвестиций	100 руб.
СЧА	1 834 925 865,46 руб.	Риск-профиль	Консервативный
Рекомендуемый срок инвестирования	От 1,5 лет	Бенчмарк	RUPCI

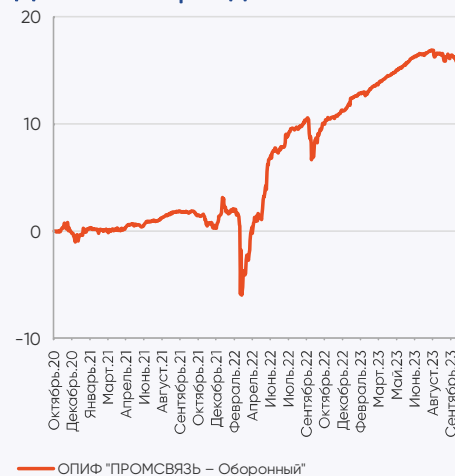
Данные по состоянию на 27.10. 2023

Результаты управления:

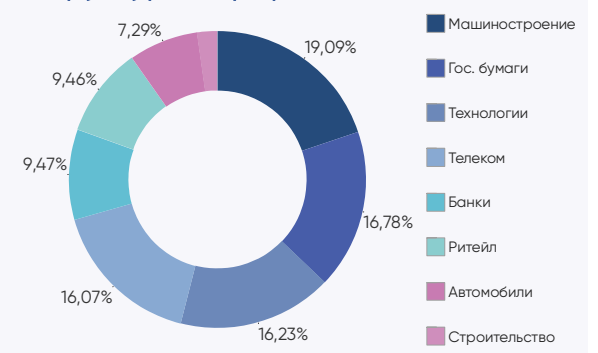
Период	неделя	1 мес	3 мес	6 мес	С начала года	1 год	3 года
Пай	-0,11%	-0,09%	-0,27%	1,40%	4,09%	5,78%	16,40%

Доходность указана на 27.10.2023 за вычетом комиссий за управление, без учета скидки (надбавки), %

Динамика фонда



Структура портфеля



Топ 5 позиций в портфеле

Комитет финансов Санкт-Петербурга	9,63%	АО "ЗАСЛОН"	9,46%	АО "ЭР-Телеком Холдинг"	6,55%
ВЭБ.РФ	9,47%	ПАО "КАМАЗ"	6,70%		

ОПИФ "Мировой баланс"

Цена пая	5 696 руб.	Минимальная сумма инвестиций	100 руб.
СЧА	55 065 884,34 руб.	Риск-профиль	Сбалансированный
Рекомендуемый срок инвестирования	От 2-х лет	Бенчмарк	RUPIA

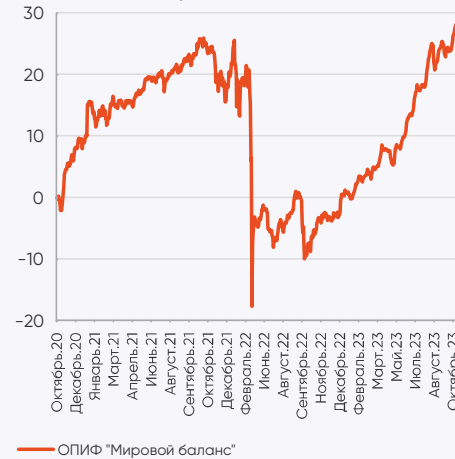
Данные по состоянию на 27.10. 2023

Результаты управления:

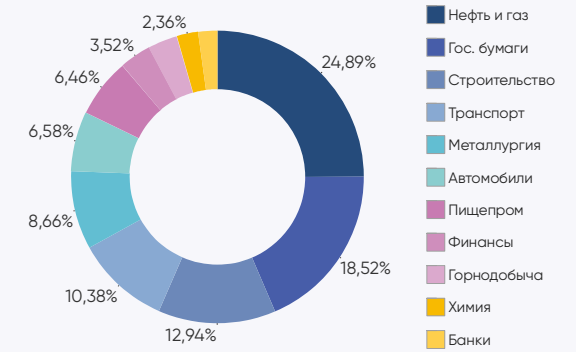
Период	неделя	1 мес	3 мес	6 мес	С начала года	1 год	3 года
Пай	-1,59%	0,16%	5,05%	15,59%	23,12%	28,71%	25,47%

Доходность указана на 27.10.2023 за вычетом комиссий за управление, без учета скидки (надбавки), %

Динамика фонда



Структура портфеля



Топ 5 позиций в портфеле

ОФЗ 26223-ПД	9,63%	ОФЗ-26227-ПД	8,89%	ООО "ПИК-Корпорация"	7,27%
ООО "Газпром капитал"	9,08%	ПАО "Совкомфлот"	8,64%		

ОПИФ "Финансовая подушка"

Цена пая	5 119,71 руб.	Минимальная сумма инвестиций	10 руб.
СЧА	4 195 526 672,53 руб.	Риск-профиль	Консервативный
Рекомендуемый срок инвестирования	От 1 года	Бенчмарк	RUCBITR 80% RGBITR 20%

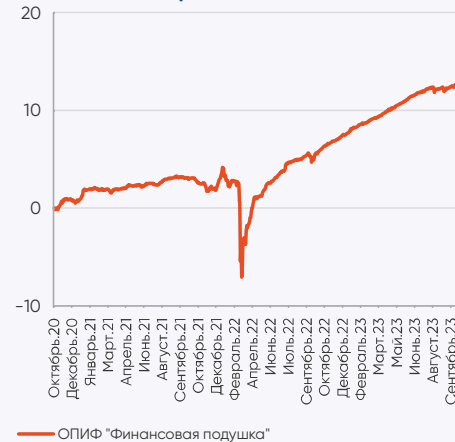
Данные по состоянию на 27.10. 2023

Результаты управления:

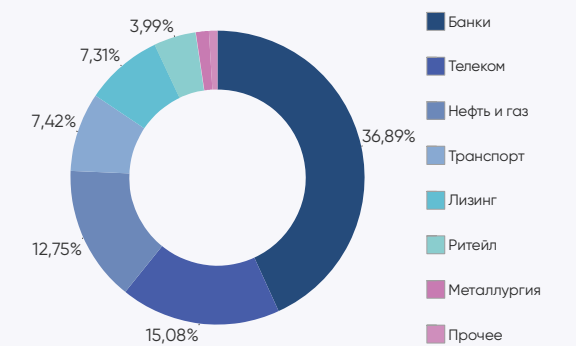
Период	неделя	1 мес	3 мес	6 мес	С начала года	1 год	3 года
Пай	-	0,53%	0,81%	2,64%	4,87%	6,37%	13,20%

Доходность указана на 27.10.2023 за вычетом комиссий за управление, без учета скидки (надбавки), %

Динамика фонда



Структура портфеля



Топ 5 позиций в портфеле

ПТ ПАО Банк "ФК Открытие"	7,72%	ПАО "Ростелеком"	7,03%	ПАО "МТС"	5,93%
ПТ «Газпромбанк» (Акционерное общество)	7,62%	ВЭБ.РФ	6,46%		

ОПИФ "ПРОМСВЯЗЬ – Перспективные вложения"

Цена пая	9 120,13 руб.	Минимальная сумма инвестиций	100 руб.
СЧА	7 094 671 296,32 руб.	Риск-профиль	Умеренно-агрессивный
Рекомендуемый срок инвестирования	От 3-х лет	Бенчмарк	IMOEX

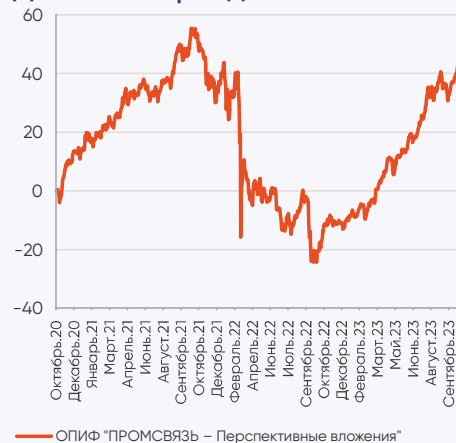
Данные по состоянию на 27.10. 2023

Результаты управления:

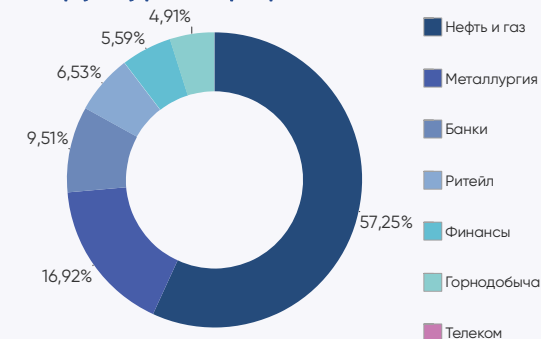
Период	неделя	1 мес	3 мес	6 мес	С начала года	1 год	3 года
Пай	-1,18%	6,94%	11,40%	29,10%	56,39%	62,21%	44,91%

Доходность указана на 27.10.2023 за вычетом комиссий за управление, без учета скидки (надбавки), %

Динамика фонда



Структура портфеля



Топ 5 позиций в портфеле

ПАО "Газпром нефть"	10,02%	ПАО "НОВАТЭК"	9,71%	ПАО Сбербанк	9,51%
ПАО "НК "Роснефть"	9,80%	ПАО "ЛУКОЙЛ"	9,59%		

ОПИФ "ПРОМСВЯЗЬ – Окно возможностей"

Цена пая	1 284,98 руб.	Минимальная сумма инвестиций	100 руб.
СЧА	963 732 469,45 руб.	Риск-профиль	Умеренно-агрессивный
Рекомендуемый срок инвестирования	От 3-х лет	Бенчмарк	МОЕХВМ1

Данные по состоянию на 27.10. 2023

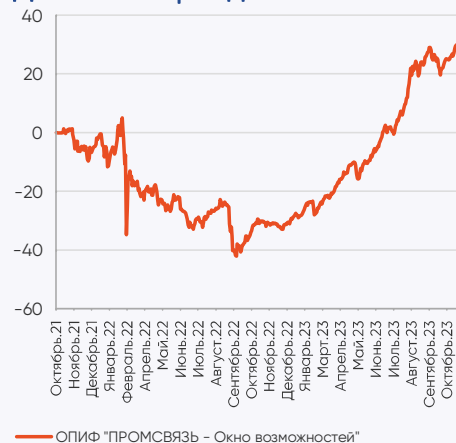
Результаты управления:

Период*	неделя	1 мес	3 мес	6 мес	С начала года	1 год	3 года
Пай	-1,26%	4,47%	15,09%	43,15%	82,84%	89,03%	-

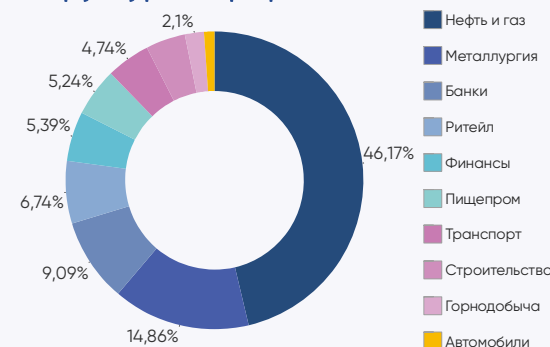
*Дата завершения (окончания) формирования паевого инвестиционного фонда – 19.10.2021

Доходность указана на 27.10.2023 за вычетом комиссий за управление, без учета скидки (надбавки), %

Динамика фонда



Структура портфеля



Топ 5 позиций в портфеле

ПАО Сбербанк	9,09%	ПАО "НК "Роснефть"	8,63%	ПАО "Транснефть"	6,10%
ПАО "ЛУКОЙЛ"	9,09%	ПАО "Магнит"	6,74%		

ОПИФ "Финансовый поток"

Цена пая	1 080,53 руб.	Минимальная сумма инвестиций	100 руб.
СЧА	1 476 615 959,77 руб.	Риск-профиль	Умеренно-консервативный
Рекомендуемый срок инвестирования	От 2-х лет		

Данные по состоянию на 27.10. 2023

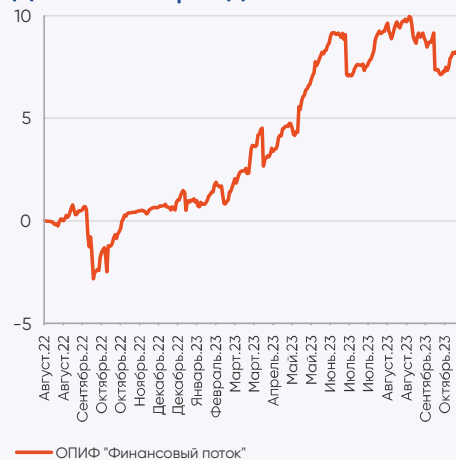
Результаты управления:

Период*	неделя	1 мес	3 мес	6 мес	С начала года	1 год	3 года
Пай	-0,17%	-0,82%	-0,02%	3,15%	7,51%	7,75%	-

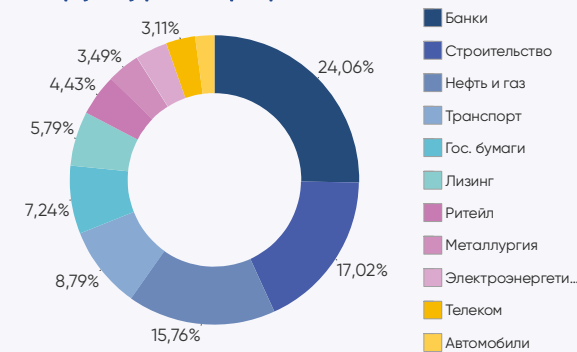
*Дата завершения (окончания) формирования паевого инвестиционного фонда – 05.08.2022

Доходность указана на 27.10.2023 за вычетом комиссий за управление, без учета скидки (надбавки), %

Динамика фонда



Структура портфеля



Топ 5 позиций в портфеле

АО "Россельхозбанк"	8,75%	ОФЗ 26223-ПД	7,24%	ПАО "ГК "Самолет"	6,04%
ОАО "РЖД"	8,24%	ВЭБ.РФ	6,05%		

ОПИФ "Недра России"

Цена пая	1 644,11 руб.	Минимальная сумма инвестиций	100 руб.
СЧА	3 656 812 359,08 руб.	Риск-профиль	Умеренно-агрессивный
Рекомендуемый срок инвестирования	От 3-х лет		

Данные по состоянию на 27.10. 2023

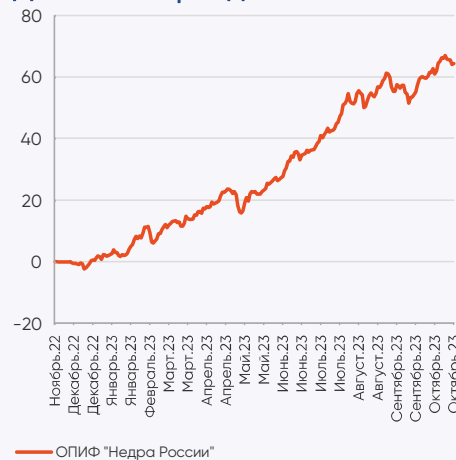
Результаты управления:

Период*	неделя	1 мес	3 мес	6 мес	С начала года	1 год	3 года
Пай	-1,58%	5,97%	11,62%	33,85%	60,70%	-	-

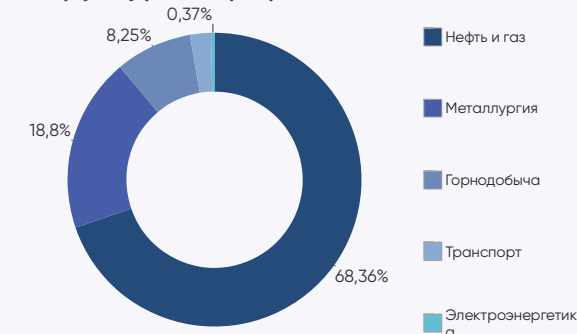
*Дата завершения (окончания) формирования паевого инвестиционного фонда – 22.11.2022

Доходность указана на 27.10.2023 за вычетом комиссий за управление, без учета скидки (надбавки), %

Динамика фонда



Структура портфеля



Топ 5 позиций в портфеле

ПАО "НК "Роснефть"	9,17%	ПАО "Транснефть"	8,98%	ПАО "Татнефть" им. В.Д. Шашина	8,65%
ПАО "ЛУКОЙЛ"	9,11%	ПАО "НОВАТЭК"	8,69%		

ОПИФ "Дивидендные акции"

Цена пая	1 424,85 руб.	Минимальная сумма инвестиций	100 руб.
СЧА	896 065 792,72 руб.	Риск-профиль	Умеренно-агрессивный
Рекомендуемый срок инвестирования	От 3-х лет		

Данные по состоянию на 27.10. 2023

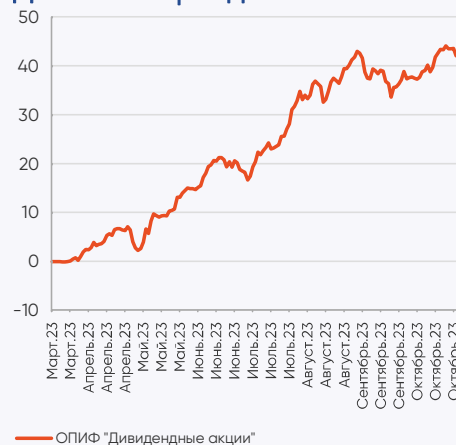
Результаты управления:

Период*	неделя	1 мес	3 мес	6 мес	С начала года	1 год	3 года
Пай	-1,09%	3,91%	12,15%	33,06%	-	-	-

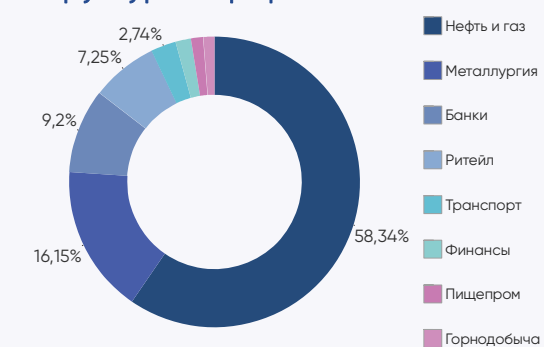
*Дата завершения (окончания) формирования паевого инвестиционного фонда – 17.03.2023

Доходность указана на 27.10.2023 за вычетом комиссий за управление, без учета скидки (надбавки), %

Динамика фонда



Структура портфеля



Топ 5 позиций в портфеле

ПАО Сбербанк	9,20%	ПАО "НК "Роснефть"	8,94%	ПАО "Магнит"	7,25%
ПАО "ЛУКОЙЛ"	9,05%	ПАО "Транснефть"	8,87%		

ОПИФ "Курс на Восток"

Цена пая	1 308,71 руб.	Минимальная сумма инвестиций	100 руб.
СЧА	971 529 891,09 руб.	Риск-профиль	Сбалансированный
Рекомендуемый срок инвестирования	От 3-х лет		

Данные по состоянию на 27.10. 2023

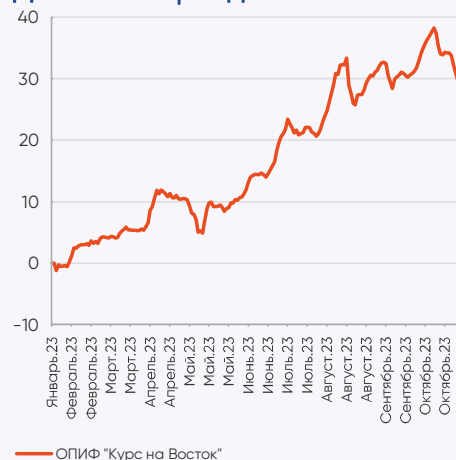
Результаты управления:

Период*	неделя	1 мес	3 мес	6 мес	С начала года	1 год	3 года
Пай	-2,16%	-0,23%	8,19%	18,41%	-	-	-

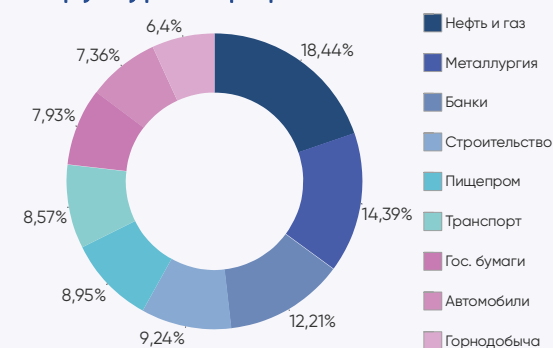
*Дата завершения (окончания) формирования паевого инвестиционного фонда – 27.01.2023

Доходность указана на 27.10.2023 за вычетом комиссий за управление, без учета скидки (надбавки), %

Динамика фонда



Структура портфеля



Топ 5 позиций в портфеле

ООО "ПК-Корпорация"	9,24%	ВЭБ.РФ	8,09%	ООО "Борец Капитал"	7,36%
ПАО "Совкомфлот"	8,57%	Россия-2026	7,93%		

Обязательная информация

Настоящий информационно-аналитический обзор предоставляется исключительно в информационных целях и не содержит рекомендаций или предложений о совершении сделок. ООО «УК ПРОМСВЯЗЬ» уведомляет, что использование представленной информации не обеспечивает защиту от убытков или получение прибыли. ООО «УК ПРОМСВЯЗЬ» и его сотрудники не несут ответственности за полноту и точность предоставленной информации, а также последствия её использования, и оставляют за собой право пересмотреть её содержание в любой момент без предварительного уведомления. Настоящим уведомляем всех заинтересованных лиц о том, что при подготовке обзора использовалась информация, полученная из сети Интернет, а также других открытых источников информации, рассматриваемых нами на момент публикации как достоверные. Данные материалы подготовлены аналитиками управляющей компании, отображают частное мнение и не являются обещанием в будущем эффективности деятельности (доходности финансовых вложений). Данный материал не является индивидуальной инвестиционной рекомендацией. С информацией, содержащейся в ключевом информационном документе (КИД), который содержит основные сведения о фонде, включая основные риски, можно ознакомиться на сайте компании - www.uravliyaem.ru – Раздел «О компании / Раскрытие информации в соответствии с требованиями законодательства».

Общество с ограниченной ответственностью «Управляющая компания ПРОМСВЯЗЬ». Лицензия на осуществление деятельности по управлению инвестиционными фондами, паевыми инвестиционными фондами и негосударственными пенсионными фондами № 21-000-1-00096 от 20.12.2002 выдана ФКЦБ России. Лицензия профессионального участника ценных бумаг на осуществление деятельности по управлению ценными бумагами № 045-10104-001000 от 10.04.2007, выдана ФСФР России.

ОПИФ рыночных финансовых инструментов «ПРОМСВЯЗЬ – Акции». Правила фонда зарегистрированы ФСФР России 23.03.2005 за № 0336-76034510. ОПИФ рыночных финансовых инструментов «ПРОМСВЯЗЬ – Фонд смешанных инвестиций». Правила фонда зарегистрированы ФСФР России 23.03.2005 за № 0337-76034438. ОПИФ рыночных финансовых инструментов «ПРОМСВЯЗЬ – Облигации». Правила фонда зарегистрированы ФСФР России 23.03.2005 за № 0335-76034355. ОПИФ рыночных финансовых инструментов «ПРОМСВЯЗЬ – Оборонный». Правила фонда зарегистрированы ФСФР России 09.12.2010 за № 2004-94173468. ОПИФ рыночных финансовых инструментов «ПРОМСВЯЗЬ – Перспективные вложения». Правила фонда зарегистрированы ФСФР России 10.09.2004 за № 0257-74113429. ОПИФ рыночных финансовых инструментов «ПРОМСВЯЗЬ – Окно возможностей». Правила фонда зарегистрированы Банком России 23.09.2021 за № 4614. ОПИФ рыночных финансовых инструментов «Финансовая подушка». Правила фонда зарегистрированы ФСФР России 10.09.2004 за № 0258-74112789. ОПИФ рыночных финансовых инструментов «Финансовый поток». Правила фонда зарегистрированы Банком России 23.06.2022 за № 5007. ОПИФ рыночных финансовых инструментов «Мировой баланс». Правила фонда зарегистрированы ФСФР России 10.09.2004 за № 0259-74113501. ОПИФ рыночных финансовых инструментов «Недра России». Правила фонда зарегистрированы Банком России 10.10.2022 за № 5132. ОПИФ рыночных финансовых инструментов «Курс на Восток». Правила фонда зарегистрированы Банком России 15.12.2022 за № 5223. ОПИФ рыночных финансовых инструментов «Дивидендные акции». Правила фонда зарегистрированы Банком России 01.12.2022 за № 5210.

Получить информацию, подлежащую раскрытию и предоставлению в соответствии с Федеральным законом от 29.11.2001 № 156-ФЗ «Об инвестиционных фондах» можно по адресу: 109240, г. Москва, ул. Николаямская, д.13, стр. 1, этаж 5 комнаты 1-31, тел. (495) 662-40-92, а также на сайте в сети Интернет по адресу www.uravliyaem.ru. Стоимость инвестиционных паёв может увеличиваться и уменьшаться. Результаты инвестирования в прошлом не определяют доходы в будущем. Государство не гарантирует доходность инвестиций в паевые инвестиционные фонды. Перед приобретением инвестиционных паёв необходимо внимательно ознакомиться с правилами доверительного управления паевым инвестиционным фондом. Правилами доверительного управления предусмотрены надбавки к расчетной стоимости инвестиционных паёв при их выдаче и скидки с расчетной стоимости инвестиционных паёв при их погашении. Взимание надбавок (скидок) уменьшит доходность инвестиций в инвестиционные паи паевого инвестиционного фонда. Все сведения о доходности (приросте стоимости паёв) ПИФ под управлением ООО «УК ПРОМСВЯЗЬ» приводятся без учета надбавок/скидок и налогообложения.

НАИМЕНОВАНИЕ ФОНДА	ПРИРОСТ РАСЧЕТНОЙ СТОИМОСТИ ПАЯ НА 29.09.2023						
	1 мес	3 мес	6 мес	С начала года	1 год	3 года	5 лет
ОПИФ "ПРОМСВЯЗЬ – Акции"	-0,60%	16,85%	36,66%	52,88%	83,36%	42,63%	91,85%
ОПИФ "ПРОМСВЯЗЬ – Фонд смешанных инвестиций"	-0,40%	11,45%	24,86%	35,40%	51,53%	26,04%	58,51%
ОПИФ "ПРОМСВЯЗЬ – Облигаций"	-0,66%	-0,89%	1,91%	4,38%	9,01%	17,01%	42,11%
ОПИФ "ПРОМСВЯЗЬ – Оборонный"	-0,14%	-0,02%	1,98%	4,04%	8,65%	16,56%	28,55%
ОПИФ "Мировой баланс"	1,08%	8,31%	19,53%	24,29%	38,34%	23,88%	51,31%
ОПИФ "Финансовая подушка"	0,12%	0,68%	2,61%	4,23%	7,11%	12,31%	31,04%
ОПИФ "ПРОМСВЯЗЬ – Перспективные вложения"	-1,66%	15,39%	32,83%	49,19%	80,41%	35,52%	99,09%
ОПИФ "ПРОМСВЯЗЬ – Окно возможностей" ¹	-1,93%	22,50%	50,80%	77,76%	115,49%	-	-
ОПИФ "Финансовый поток" ²	-2,13%	0,20%	4,56%	6,81%	10,00%	-	-
ОПИФ "Недра России" ³	0,34%	17,02%	37,75%	55,76%	-	-	-
ОПИФ "Дивидендные акции" ⁴	-2,74%	14,25%	37,04%	-	-	-	-
ОПИФ "Курс на Восток" ⁵	1,79%	12,19%	26,00%	-	-	-	-

¹ Дата завершения (окончания) формирования паевого инвестиционного фонда – 19.10.2021

² Дата завершения (окончания) формирования паевого инвестиционного фонда – 05.08.2022

³ Дата завершения (окончания) формирования паевого инвестиционного фонда – 22.11.2022

⁴ Дата завершения (окончания) формирования паевого инвестиционного фонда – 17.03.2023

⁵ Дата завершения (окончания) формирования паевого инвестиционного фонда – 27.01.2023