



Рынок акций

Индекс Мосбиржи в середине недели делал попытки просадки на фоне новостей. Это происходило в вечернюю сессию и не повлияло на котировки широкого рынка, на следующий день частичное падение было выкуплено. По итогам недели индекс Мосбиржи закрылся примерно на полтора процента выше закрытия предыдущей недели. На прошедшей неделе выходили отчетности ряда компаний за 2 квартал и первое полугодие 2023 года – МТС, Газпромнефть, Мосбиржа. Кроме того, выходили новости по обратному выкупу акций Лукойла у нерезидентов с дисконтом 50%, рекомендации СД Новатэка по дивидендам за полугодие, а также публичный эфир с представителями компании сектора черной металлургии ММК. Все эти новости можно трактовать как позитивный сигнал к дальнейшему росту широкого рынка Мосбиржи, так как одним из важных факторов для инвесторов остается повышение прозрачности эмитентов и более полное раскрытие их отчетных показателей.

Мы продолжаем поддерживать позиции в крупных и качественных экспортерах нефтегазового сектора (Лукойл, Роснефть, Сургутнефтегаз, Новатэк, Полус, Газпромнефть), компаниях металлургического сектора, в том числе ориентированных на внутренний рынок (Северсталь, ММК, НЛМК), а также компаниях крупного и надежного финансового сектора и продуктового ритейла в качестве перспективного диверсификатора (Сбербанк, Мосбиржа, Магнит). В компаниях меньшей капитализации продолжаем держать IT сектор – бенефициаров емкого рынка после ухода иностранных компаний (Позитив), компаний внутреннего спроса (Белуга), а также надежных застройщиков – бенефициаров дальнейшей реновации самого емкого рынка Москвы и Подмосковья (ГК Самолет).

ТОП-3 фондов

ОПИФ «Дивидендные акции» – ключевой фонд для сезона дивидендов, в который подбираются акции компаний с потенциально хорошей дивидендной доходностью с последующей их выплатой пайщикам. Ожидается возобновление выплат дивидендов со стороны частных компаний (в основном, металлургов), которые будут поступать в данный фонд.

ОПИФ «Недра России» – вложение в акции перспективных российских добывающих компаний, лидеров сектора природных ресурсов. Компании, входящие в состав фонда, имеют наибольшую чувствительность к ослаблению рубля. Поэтому на фоне текущей девальвации фонд потенциально сможет принести привлекательную доходность.

ОПИФ «ПРОМСВЯЗЬ – Фонд смешанных инвестиций» позволяет в рамках одного продукта получить золотую середину между надежностью облигаций и доходности акций и призван снизить влияние негативной ситуации в случае коррекции рынка. Может подойти клиентам, которые не готовы полностью принимать риски и колебания акций.

Стоимость инвестиционных паёв может увеличиваться и уменьшаться. Результаты инвестирования в прошлом не определяют доходы в будущем. Государство не гарантирует доходность инвестиций в паевые инвестиционные фонды. Перед приобретением инвестиционных паев необходимо внимательно ознакомиться с правилами доверительного управления паевым инвестиционным фондом.

Рынок рублевых облигаций

Выходящая статистика по инфляции все больше усиливает нашу убежденность, что 12%-я ключевая ставка является адекватным ответом на разгон ИПЦ. Так, в период с 15 по 21 августа динамика потребительских цен составила 0,09%, хотя, предполагалось, что она или останется на месте или снизится. В пересчете на базис SAAR (сезонно-очищенный годовой показатель), по мнению ряда экономистов, инфляция составила 8-8,5%, что более, чем вдвое превышает цель Банка России. Исходя из этого, пока признаков замедления ИПЦ не будет, мы считаем, что ключевая ставка останется на текущем уровне.

Поэтому пришло время формировать облигационный портфель на ближайшие 2-2,5 года уже по новым уровням, учитывающим 12%-ю ставку от ЦБ. В полной мере это можно реализовать на первичном рынке, так как котировки на вторичном пока недостаточно привлекательны.

Сейчас мы рассматриваем участие в 4 сделках. Первая – Каршеринг Россия (бренд Делимобиль). Эмитент на днях отчитался по МСФО за 6 месяцев 2023 года, показав значительное улучшение финансовых показателей, а также предложил рынку новую бумагу. Речь идет о 4-летней облигации, с маркируемой ставкой купона в 14,5% и ежемесячными выплатами, что предполагает доходность к погашению в 15,5% годовых. Еще одно размещение рассматривает ГК Эталон, где срок займа может быть больше 3 лет, а спред к ОФЗ составит 300-400 б.п., что транслируется в индикативную доходность 13,7-14,7% годовых.

Два оставшихся размещения – это МОЭСК и ЭЛ5-Энерго, которые интересуются выпуском бумаг с плавающей ставкой (привязка может быть к ключевой ставке или ставкам денежного рынка). Ранее мы уже отмечали, что такие бумаги должны быть опорой портфеля в эпоху роста инфляции, поэтому смотрим их в покупку.

Рынок валютных облигаций

За прошедшую неделю рубль немного ослабел до ~95 за доллар, к юаню – ~13. Если активность экспортеров повысится, то рубль может вернуться в диапазон 93-94 за доллар. Напомним, что сегодня экспортерам предстоит выплатить более 1 трлн руб. налогов.

Доходности долларовых выпусков находятся в интервале 7% – 8,5%, выпусков в евро – 7% – 8% (снижение доходностей по-прежнему сохраняется для коротких евровых бумаг 2023 и 2024 г. погашения).

НЛМК начал опрос держателей еврооблигаций-2026 в долларах и евро о сохранении прямых выплат по ним, права на которые учитываются российскими депозитариями. При поддержке держателей выпуск замещающих бумаг может не начаться, а компания продолжит платить напрямую.

На рынке облигаций в юанях также все спокойно, доходности находятся в диапазоне 4 – 5,5% с большим спросом на короткие выпуски до 1 года. Новых выпусков пока также не анонсировали, а обороты торгов все еще на довольно низких уровнях.

ОПИФ "ПРОМСВЯЗЬ – Акции"

Цена пая	10 435,27 руб.	Минимальная сумма инвестиций	100 руб.
СЧА	4 470 367 746,69 руб.	Риск-профиль	Умеренно-агрессивный
Рекомендуемый срок инвестирования	От 3-х лет	Бенчмарк	IMOEX

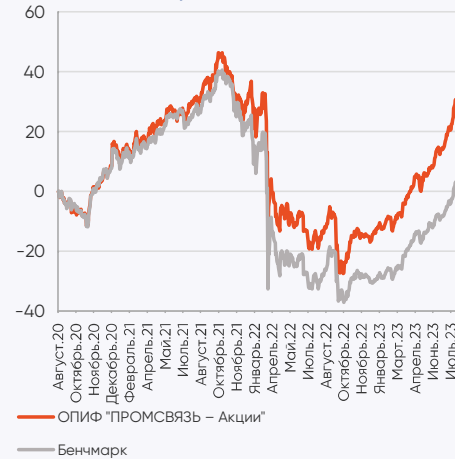
Данные по состоянию на 25.08.2023

Результаты управления:

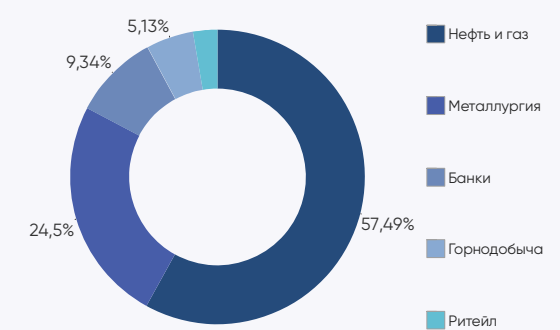
Период	неделя	1 мес	3 мес	6 мес	С начала года	1 год	3 года
Пай	1,84%	7,36%	24,22%	46,80%	50,15%	49,69%	32,60%

Доходность указана на 25.08.2023 за вычетом комиссий за управление, без учета скидки (надбавки), %

Динамика фонда



Структура портфеля



Топ 5 позиций в портфеле

ПАО "ЛУКОЙЛ"	9,85%	ПАО Сбербанк	9,34%	ПАО "Газпром нефть"	8,85%
ПАО "НОВАТЭК"	9,39%	ПАО "НК "Роснефть"	9,17%		

ОПИФ "ПРОМСВЯЗЬ – Фонд смешанных инвестиций"

Цена пая	6 357,84 руб.	Минимальная сумма инвестиций	100 руб.
СЧА	5 573 439 881,52 руб.	Риск-профиль	Сбалансированный
Рекомендуемый срок инвестирования	От 2-х лет	Бенчмарк	RUCBITR 40% RGBITR 10% IMOEX 50%

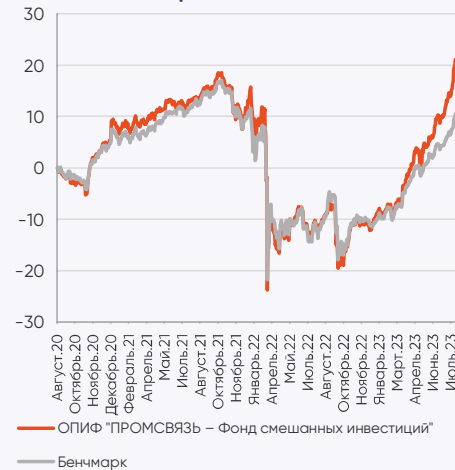
Данные по состоянию на 25.08.2023

Результаты управления:

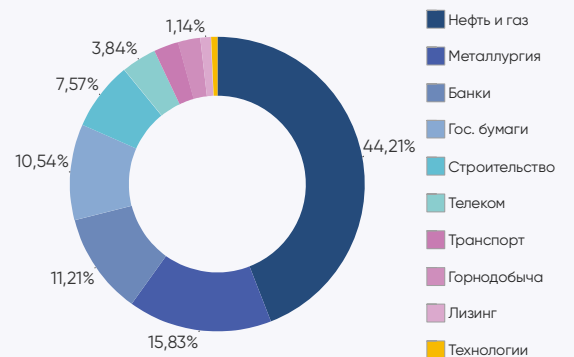
Период	неделя	1 мес	3 мес	6 мес	С начала года	1 год	3 года
Пай	1,25%	5,47%	16,26%	32,37%	33,96%	33,82%	21,91%

Доходность указана на 25.08.2023 за вычетом комиссий за управление, без учета скидки (надбавки), %

Динамика фонда



Структура портфеля



Топ 5 позиций в портфеле

ПАО "ЛУКОЙЛ"	9,42%	ПАО "Газпром нефть"	7,04%	ПАО "НОВАТЭК"	6,33%
ПАО Сбербанк	8,90%	ОФЗ-25084-ПД	6,58%		

ОПИФ "ПРОМСВЯЗЬ – Облигации"

Цена пая	4 559,27 руб.	Минимальная сумма инвестиций	100 руб.
СЧА	4 783 883 163,82 руб.	Риск-профиль	Умеренно-консервативный
Рекомендуемый срок инвестирования	От 1,5 лет	Бенчмарк	RUCBITR 80% RGBITR 20%

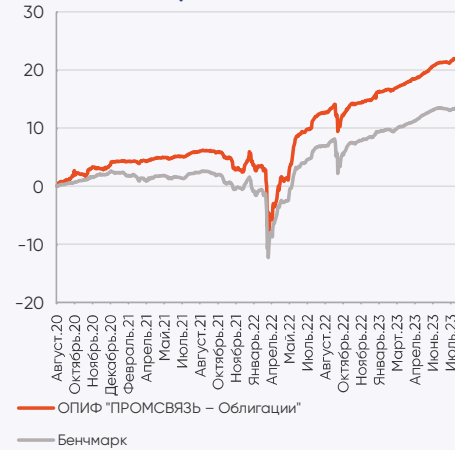
Данные по состоянию на 25.08.2023

Результаты управления:

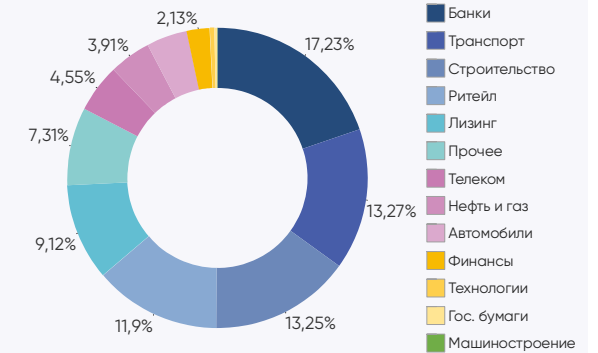
Период	неделя	1 мес	3 мес	6 мес	С начала года	1 год	3 года
Пай	-0,15%	-	1,50%	4,12%	5,61%	7,88%	20,78%

Доходность указана на 25.08.2023 за вычетом комиссий за управление, без учета скидki (надбавки), %

Динамика фонда



Структура портфеля



Топ 5 позиций в портфеле

ОАО "РЖД"	8,52%	ООО "ДФФ"	7,31%	ВЭБ.РФ	6,70%
АО "Россельхозбан"	7,34%	ПТ «Газпромбанк» (Акционерное общество)	6,95%		

ОПИФ "ПРОМСВЯЗЬ – Оборонный"

Цена пая	1 498,98 руб.	Минимальная сумма инвестиций	100 руб.
СЧА	2 104 542 153,86 руб.	Риск-профиль	Умеренно-консервативный
Рекомендуемый срок инвестирования	От 1,5 лет	Бенчмарк	RUPCI

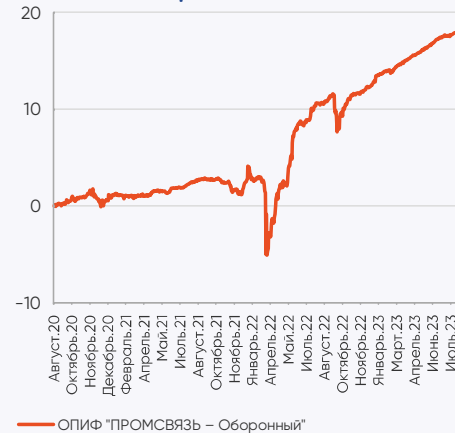
Данные по состоянию на 25.08.2023

Результаты управления:

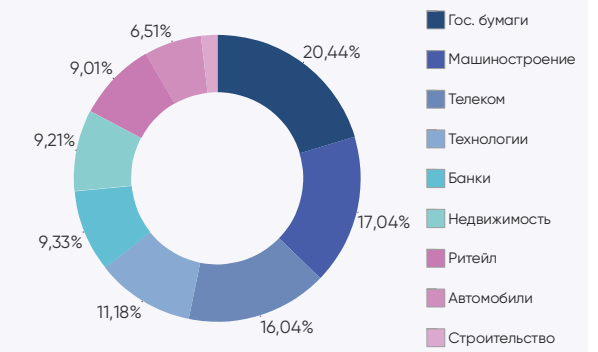
Период	неделя	1 мес	3 мес	6 мес	С начала года	1 год	3 года
Пай	0,04%	0,01%	1,07%	3,15%	4,32%	6,20%	17,45%

Доходность указана на 25.08.2023 за вычетом комиссий за управление, без учета скидki (надбавки), %

Динамика фонда



Структура портфеля



Топ 5 позиций в портфеле

ОФЗ 26223-ПД	10,97%	АО "ЗАСЛОН"	9,01%	ВЭБ.РФ	7,93%
АО "ТКХ"	9,21%	Комитет финансов Санкт-Петербурга	8,55%		

ОПИФ "Мировой баланс"

Цена пая	5 623,83 руб.	Минимальная сумма инвестиций	100 руб.
СЧА	54 716 706,03 руб.	Риск-профиль	Сбалансированный
Рекомендуемый срок инвестирования	От 2-х лет	Бенчмарк	RUPI

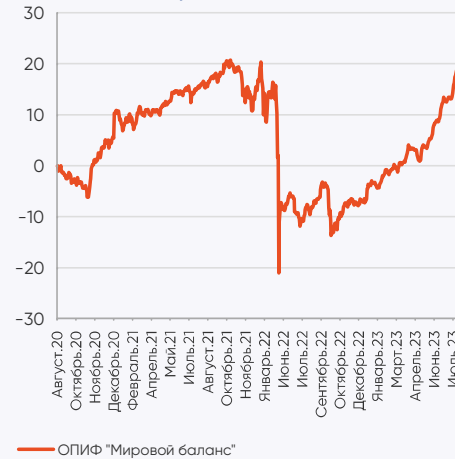
Данные по состоянию на 25.08.2023

Результаты управления:

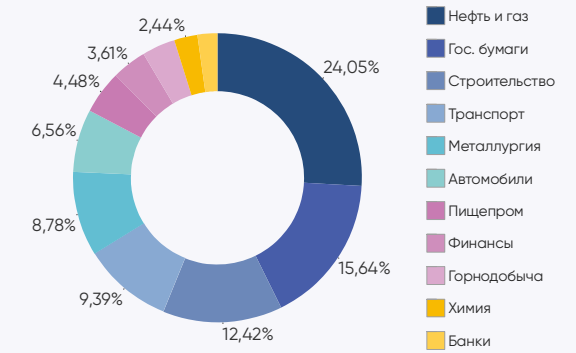
Период	неделя	1 мес	3 мес	6 мес	С начала года	1 год	3 года
Пай	1,75%	3,93%	13,44%	18,75%	21,56%	26,05%	18,17%

Доходность указана на 25.08.2023 за вычетом комиссий за управление, без учета скидки (надбавки), %

Динамика фонда



Структура портфеля



Топ 5 позиций в портфеле

ОФЗ-26227-ПД	10,89%	ПАО "Совкомфлот"	7,48%	ООО "ПИК-Корпорация"	6,55%
ООО "Газпром капитал"	8,94%	ООО "Борец Капитал"	6,56%		

ОПИФ "Финансовая подушка"

Цена пая	5 076,48 руб.	Минимальная сумма инвестиций	10 руб.
СЧА	5 493 960 039,27 руб.	Риск-профиль	Консервативный
Рекомендуемый срок инвестирования	От 1 года	Бенчмарк	RUCBITR 80% RGBITR 20%

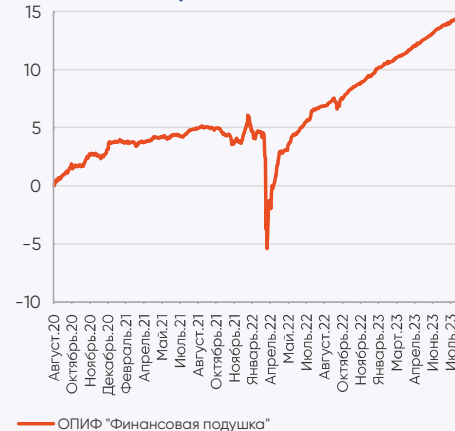
Данные по состоянию на 25.08.2023

Результаты управления:

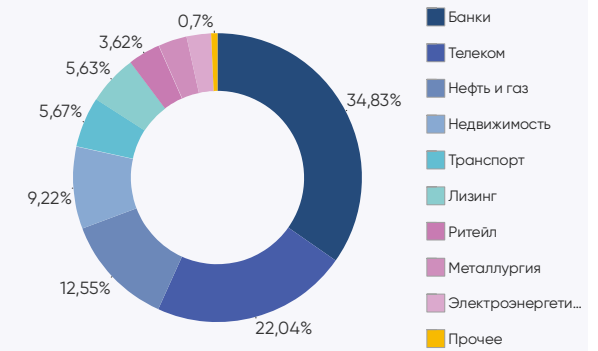
Период	неделя	1 мес	3 мес	6 мес	С начала года	1 год	3 года
Пай	-0,02%	-0,02%	1,24%	3,02%	3,98%	6,82%	13,63%

Доходность указана на 25.08.2023 за вычетом комиссий за управление, без учета скидки (надбавки), %

Динамика фонда



Структура портфеля



Топ 5 позиций в портфеле

АО "ТКХ"	9,22%	ВЭБ.РФ	4,95%	АО "ГТЛК"	4,47%
ПАО "Ростелеком"	5,56%	ПАО "МТС"	4,56%		

ОПИФ "ПРОМСВЯЗЬ – Перспективные вложения"

Цена пая	8 595,64 руб.	Минимальная сумма инвестиций	100 руб.
СЧА	7 262 807 226,11 руб.	Риск-профиль	Умеренно-агрессивный
Рекомендуемый срок инвестирования	От 3-х лет	Бенчмарк	IMOEX

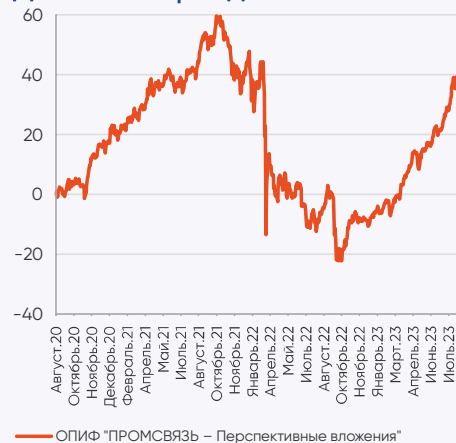
Данные по состоянию на 25.08.2023

Результаты управления:

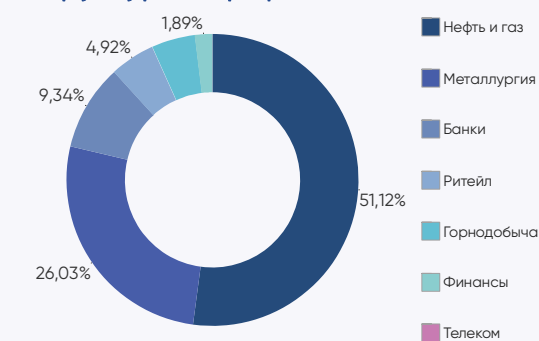
Период	неделя	1 мес	3 мес	6 мес	С начала года	1 год	3 года
Пай	1,81%	6,73%	20,20%	44,66%	47,39%	45,61%	36,37%

Доходность указана на 25.08.2023 за вычетом комиссий за управление, без учета скидки (надбавки), %

Динамика фонда



Структура портфеля



Топ 5 позиций в портфеле

ПАО "НК "Роснефть"	9,95%	ПАО "НОВАТЭК"	9,48%	ПАО "Газпром нефть"	8,99%
ПАО "ЛУКОЙЛ"	9,63%	ПАО Сбербанк	9,34%		

ОПИФ "ПРОМСВЯЗЬ – Окно возможностей"

Цена пая	1 237,97 руб.	Минимальная сумма инвестиций	100 руб.
СЧА	750 137 459,59 руб.	Риск-профиль	Умеренно-агрессивный
Рекомендуемый срок инвестирования	От 3-х лет	Бенчмарк	МОЕХВМ1

Данные по состоянию на 25.08.2023

Результаты управления:

Период*	неделя	1 мес	3 мес	6 мес	С начала года	1 год	3 года
Пай	1,11%	12,88%	36,61%	66,77%	76,15%	68,94%	-

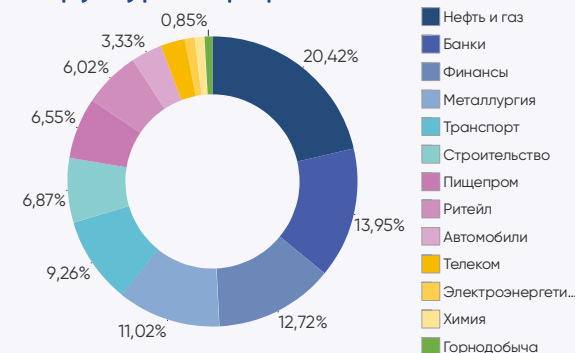
*Дата завершения (окончания) формирования паевого инвестиционного фонда – 19.10.2021

Доходность указана на 25.08.2023 за вычетом комиссий за управление, без учета скидки (надбавки), %

Динамика фонда



Структура портфеля



Топ 5 позиций в портфеле

ПАО "НОВАТЭК"	7,37%	ПАО "Группа Позитив"	7,08%	ПАО "Белуга Групп"	6,55%
ПАО Сбербанк	7,33%	Банк ВТБ (ПАО)	6,63%		

ОПИФ "Финансовый поток"

Цена пая	1 095,71 руб.	Минимальная сумма инвестиций	100 руб.
СЧА	1 333 147 974,4 руб.	Риск-профиль	Умеренно-консервативный
Рекомендуемый срок инвестирования	От 2-х лет		

Данные по состоянию на 25.08.2023

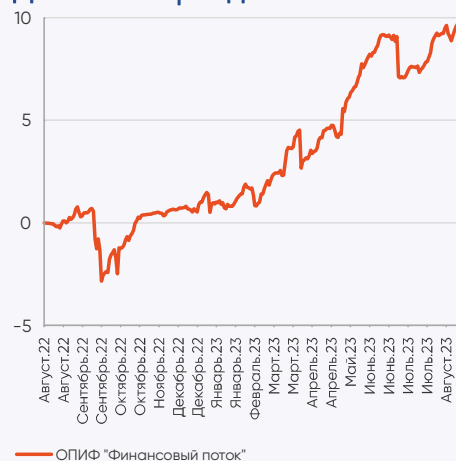
Результаты управления:

Период*	неделя	1 мес	3 мес	6 мес	С начала года	1 год	3 года
Пай	0,18%	1,62%	2,30%	8,07%	9,02%	9,58%	-

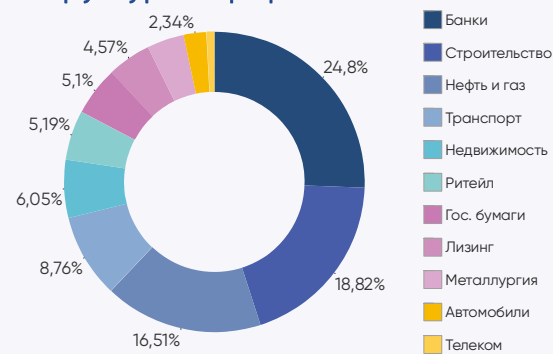
*Дата завершения (окончания) формирования паевого инвестиционного фонда – 05.08.2022

Доходность указана на 25.08.2023 за вычетом комиссий за управление, без учета скидki (надбавки), %

Динамика фонда



Структура портфеля



Топ 5 позиций в портфеле

АО "Россельхозбан к"	8,78%	ПАО "ГК "Самолет"	6,29%	ОФЗ 26223-ПД	5,10%
ОАО "РЖД"	8,76%	АО "ТКХ"	6,05%		

ОПИФ "Недра России"

Цена пая	1 547,68 руб.	Минимальная сумма инвестиций	100 руб.
СЧА	2 437 243 524,12 руб.	Риск-профиль	Умеренно-агрессивный
Рекомендуемый срок инвестирования	От 3-х лет		

Данные по состоянию на 25.08.2023

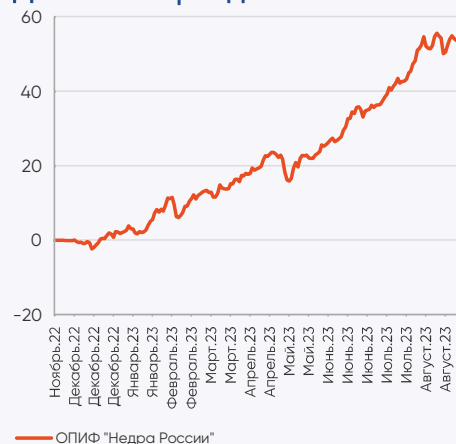
Результаты управления:

Период*	неделя	1 мес	3 мес	6 мес	С начала года	1 год	3 года
Пай	1,53%	6,80%	25,58%	41,78%	51,27%	-	-

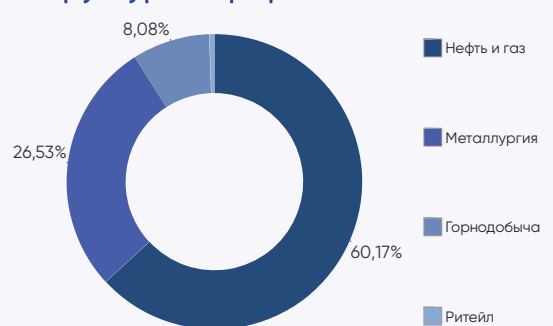
*Дата завершения (окончания) формирования паевого инвестиционного фонда – 22.11.2022

Доходность указана на 25.08.2023 за вычетом комиссий за управление, без учета скидki (надбавки), %

Динамика фонда



Структура портфеля



Топ 5 позиций в портфеле

ПАО "ЛУКОЙЛ"	8,60%	ПАО "НОВАТЭК"	7,84%	ПАО "НК "Роснефть"	7,22%
ПАО "Татнефть" им. В.Д. Шашина	8,52%	ПАО "Газпром нефть"	7,27%		

ОПИФ "Дивидендные акции"

Цена пая	1 377,4 руб.	Минимальная сумма инвестиций	100 руб.
СЧА	578 669 256,64 руб.	Риск-профиль	Умеренно-агрессивный
Рекомендуемый срок инвестирования	От 3-х лет		

Данные по состоянию на 25.08.2023

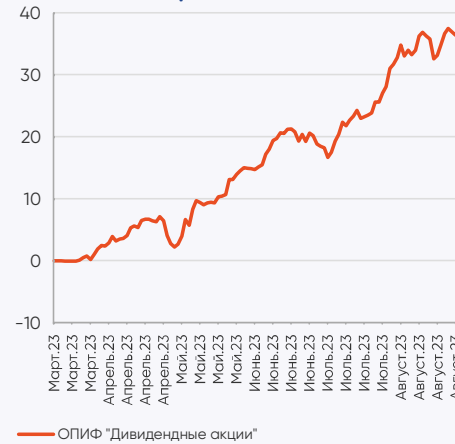
Результаты управления:

Период*	неделя	1 мес	3 мес	6 мес	С начала года	1 год	3 года
Пай	2,18%	9,69%	24,73%	-	-	-	-

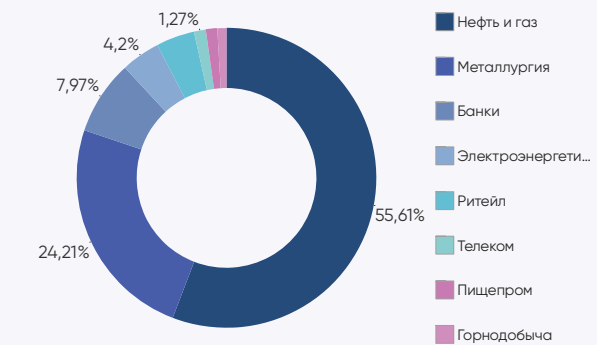
*Дата завершения (окончания) формирования паевого инвестиционного фонда – 17.03.2023

Доходность указана на 25.08.2023 за вычетом комиссий за управление, без учета скидки (надбавки), %

Динамика фонда



Структура портфеля



Топ 5 позиций в портфеле

ПАО "ЛУКОЙЛ"	9,03%	ПАО "НОВАТЭК"	8,32%	ПАО "ММК"	8,17%
ПАО "Газпром нефть"	8,88%	ПАО "Татнефть" им. В.Д. Шашина	8,31%		

ОПИФ "Курс на Восток"

Цена пая	1 282,84 руб.	Минимальная сумма инвестиций	100 руб.
СЧА	733 085 471,86 руб.	Риск-профиль	Сбалансированный
Рекомендуемый срок инвестирования	От 3-х лет		

Данные по состоянию на 25.08.2023

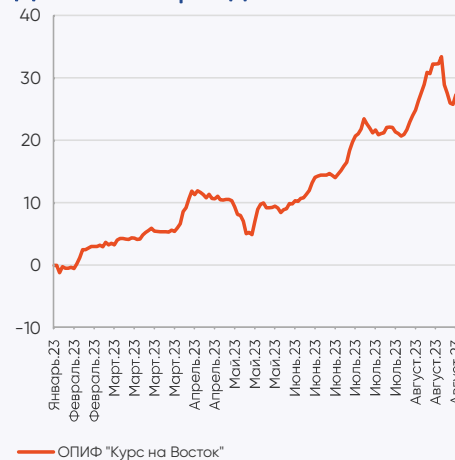
Результаты управления:

Период*	неделя	1 мес	3 мес	6 мес	С начала года	1 год	3 года
Пай	1,82%	5,93%	17,55%	23,75%	-	-	-

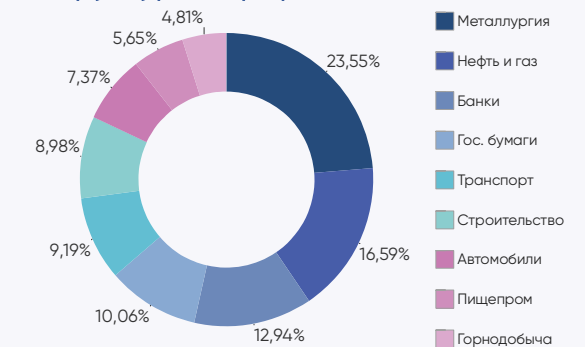
*Дата завершения (окончания) формирования паевого инвестиционного фонда – 27.01.2023

Доходность указана на 25.08.2023 за вычетом комиссий за управление, без учета скидки (надбавки), %

Динамика фонда



Структура портфеля



Топ 5 позиций в портфеле

Россия-2026	10,06%	ООО "ТПИК-Корпорация"	8,98%	ООО "Борец Капитал"	7,37%
ПАО "Совкомфлот"	9,19%	ВЭБ.РФ	8,88%		

Обязательная информация

Настоящий информационно-аналитический обзор предоставляется исключительно в информационных целях и не содержит рекомендаций или предложений о совершении сделок. ООО «УК ПРОМСВЯЗЬ» уведомляет, что использование представленной информации не обеспечивает защиту от убытков или получение прибыли. ООО «УК ПРОМСВЯЗЬ» и его сотрудники не несут ответственности за полноту и точность предоставленной информации, а также последствия её использования, и оставляют за собой право пересмотреть её содержание в любой момент без предварительного уведомления. Настоящим уведомляем всех заинтересованных лиц о том, что при подготовке обзора использовалась информация, полученная из сети Интернет, а также других открытых источников информации, рассматриваемых нами на момент публикации как достоверные. Данные материалы подготовлены аналитиками управляющей компании, отображают частное мнение и не являются обещанием в будущем эффективности деятельности (доходности финансовых вложений). Данный материал не является индивидуальной инвестиционной рекомендацией. С информации, содержащейся в ключевом информационном документе (КИД), который содержит основные сведения о фонде, включая основные риски, можно ознакомиться на сайте компании – www.uravliyaem.ru – Раздел «О компании / Раскрытие информации в соответствии с требованиями законодательства».

Общество с ограниченной ответственностью «Управляющая компания ПРОМСВЯЗЬ». Лицензия на осуществление деятельности по управлению инвестиционными фондами, паевыми инвестиционными фондами и негосударственными пенсионными фондами № 21-000-1-00096 от 20.12.2002 выдана ФКЦБ России. Лицензия профессионального участника ценных бумаг на осуществление деятельности по управлению ценными бумагами № 045-10104-001000 от 10.04.2007, выдана ФСФР России.

ОПИФ рыночных финансовых инструментов «ПРОМСВЯЗЬ – Акции». Правила фонда зарегистрированы ФСФР России 23.03.2005 за № 0336-76034510. ОПИФ рыночных финансовых инструментов «ПРОМСВЯЗЬ – Фонд смешанных инвестиций». Правила фонда зарегистрированы ФСФР России 23.03.2005 за № 0337-76034438. ОПИФ рыночных финансовых инструментов «ПРОМСВЯЗЬ – Облигации». Правила фонда зарегистрированы ФСФР России 23.03.2005 за № 0335-76034355. ОПИФ рыночных финансовых инструментов «ПРОМСВЯЗЬ – Оборонный». Правила фонда зарегистрированы ФСФР России 09.12.2010 за № 2004-94173468. ОПИФ рыночных финансовых инструментов «ПРОМСВЯЗЬ – Перспективные вложения». Правила фонда зарегистрированы ФСФР России 10.09.2004 за № 0257-7413429. ОПИФ рыночных финансовых инструментов «ПРОМСВЯЗЬ – Окно возможностей». Правила фонда зарегистрированы Банком России 23.09.2021 за № 4614. ОПИФ рыночных финансовых инструментов «Финансовая подушка». Правила фонда зарегистрированы ФСФР России 10.09.2004 за № 0258-74112789. ОПИФ рыночных финансовых инструментов «Финансовый поток». Правила фонда зарегистрированы Банком России 23.06.2022 за № 5007. ОПИФ рыночных финансовых инструментов «Мировой баланс». Правила фонда зарегистрированы ФСФР России 10.09.2004 за № 0259-74113501. ОПИФ рыночных финансовых инструментов «Недра России». Правила фонда зарегистрированы Банком России 10.10.2022 за № 5132. ОПИФ рыночных финансовых инструментов «Курс на Восток». Правила фонда зарегистрированы Банком России 15.12.2022 за № 5223. ОПИФ рыночных финансовых инструментов «Дивидендные акции». Правила фонда зарегистрированы Банком России 01.12.2022 за № 5210.

Получить информацию, подлежащую раскрытию и предоставлению в соответствии с Федеральным законом от 29.11.2001 № 156-ФЗ «Об инвестиционных фондах» можно по адресу: 109240, г. Москва, ул. Николаямская, д.13, стр. 1, этаж 5 комнаты 1-31, тел. (495) 662-40-92, а также на сайте в сети Интернет по адресу www.uravliyaem.ru. Стоимость инвестиционных паев может увеличиваться и уменьшаться. Результаты инвестирования в прошлом не определяют доходы в будущем. Государство не гарантирует доходность инвестиций в паевые инвестиционные фонды. Перед приобретением инвестиционных паев необходимо внимательно ознакомиться с правилами доверительного управления паевым инвестиционным фондом. Правилами доверительного управления предусмотрены надбавки к расчетной стоимости инвестиционных паев при их выдаче и скидки с расчетной стоимости инвестиционных паев при их погашении. Взимание надбавок (скидок) уменьшит доходность инвестиций в инвестиционные паи паевого инвестиционного фонда. Все сведения о доходности (приросте стоимости паев) паевых инвестиционных фондов под управлением ООО «УК ПРОМСВЯЗЬ» приводятся без учета надбавок/скидок и налогообложения.

НАИМЕНОВАНИЕ ФОНДА	ПРИРОСТ РАСЧЕТНОЙ СТОИМОСТИ ПАЯ НА 31.07.2023						
	1 мес	3 мес	6 мес	С начала года	1 год	3 года	5 лет
ОПИФ "ПРОМСВЯЗЬ – Акции"	11,59%	22,32%	42,37%	46,00%	47,10%	33,79%	83,75%
ОПИФ "ПРОМСВЯЗЬ – Фонд смешанных инвестиций"	8,18%	15,57%	29,79%	31,43%	32,68%	21,30%	51,90%
ОПИФ "ПРОМСВЯЗЬ – Облигации"	0,55%	2,65%	4,58%	5,89%	9,01%	21,53%	43,24%
ОПИФ "ПРОМСВЯЗЬ – Оборонный"	0,38%	1,74%	3,43%	4,45%	7,06%	17,69%	31,56%
ОПИФ "Мировой баланс"	3,76%	11,99%	18,88%	19,07%	24,75%	17,73%	48,41%
ОПИФ "Финансовая подушка"	0,53%	1,81%	3,41%	4,07%	7,23%	13,68%	29,88%
ОПИФ "ПРОМСВЯЗЬ – Перспективные вложения"	11,64%	19,91%	41,39%	44,34%	43,12%	37,58%	104,29%
ОПИФ "ПРОМСВЯЗЬ – Окно возможностей" ¹	12,64%	29,23%	54,08%	63,45%	61,21%	-	-
ОПИФ "Финансовый поток" ²	1,54%	3,86%	7,50%	8,24%	-	-	-
ОПИФ "Недра России" ³	10,87%	24,02%	43,03%	47,57%	-	-	-
ОПИФ "Дивидендные акции" ⁴	9,02%	23,10%	-	-	-	-	-
ОПИФ "Курс на Восток" ⁵	3,87%	11,46%	24,43%	-	-	-	-

¹ Дата завершения (окончания) формирования паевого инвестиционного фонда – 19.10.2021

² Дата завершения (окончания) формирования паевого инвестиционного фонда – 05.08.2022

³ Дата завершения (окончания) формирования паевого инвестиционного фонда – 22.11.2022

⁴ Дата завершения (окончания) формирования паевого инвестиционного фонда – 17.03.2023

⁵ Дата завершения (окончания) формирования паевого инвестиционного фонда – 27.01.2023