



Рынок акций

Российский рынок акций остается на собственной волне, ожидая начало дивидендного сезона в мае-июне. Индекс МосБиржи прибавил около 3% на ожиданиях более щедрых дивидендов от государственных компаний после новостей Сбера. С технической точки зрения рынок может достигнуть уровня 2500 по МосБиржи уже в ближайшее время.

Прошедшая встреча на высшем уровне с руководством Китая также создает позитивный фон, укрепляя у инвесторов уверенность в расширении альтернативных направлений для сбыта российских сырьевых товаров. Значительное снижение курса рубля позволяет ожидать улучшение финансовых результатов от всех экспортеров, несмотря на возможно более слабую конъюнктуру сырьевых рынков в этом году. Мы по-прежнему сохраняем основную ставку в портфелях на акции сырьевых экспортеров и Сбера.

ТОП-3 фондов

ОПИФ «Курс на Восток» – первый в России ОПИФ с облигациями отечественных компаний, номинированными в юане. Для тех, кто ищет доступный и актуальный инструмент в иностранной валюте.

ОПИФ «Финансовый поток» – фонд с ежеквартальной выплатой дохода (купонов по облигациям и дивидендов по акциям), который позволяет также участвовать в росте фондового рынка за счёт увеличения стоимости акций и облигаций.

Стоимость инвестиционных паёв может увеличиваться и уменьшаться. Результаты инвестирования в прошлом не определяют доходы в будущем. Государство не гарантирует доходность инвестиций в паевые инвестиционные фонды. Перед приобретением инвестиционных паев необходимо внимательно ознакомиться с правилами доверительного управления паевым инвестиционным фондом.

Рынок облигаций

Неоднозначность инфляционной картины подталкивает эмитентов облигаций к новым размещениям. Балансирование динамики инфляции возле целевой для Банка России отметки в 4% вполне может смениться уверенным переходом за эту границу. В этом случае Центральный банк будет вынужден реагировать повышением ключевой ставки уже на ближайшем заседании 28 апреля.

На опасениях этого эмитенты планируют провести настоящий парад размещений в оставшиеся 5 рабочих недель до следующего заседания. По нашим данным, рублевые облигации рынку планируют предложить как компании с самым высоким кредитным рейтингом: группа Газпром, РЖД, Зарубежнефть, ГК Норильский никель, Россети, так и второй-третий эшелон: Мегафон, ЛСР, Черкизово, ГК Самолет, Мечел, Европлан, М.Видео, Агрохолдинг Степь (группа АФК Система), Башкирская содовая компания, Якутская топливная компания, Абрау-Дюрсо и Кокс. Из компаний, составляющих основу российского оборонно-промышленного комплекса, к облигационному дебюту готовится АО «Заслон».

Несмотря на хрупкость инфляционного равновесия, мы планируем участвовать в наиболее интересных сделках, где премия позволит рассчитывать на получение спекулятивной прибыли.

ОПИФ «Недра России» инвестирует в акции перспективных российских добывающих компаний с высоким потенциалом роста, которые имеют наибольшую чувствительность к изменению курса национальной валюты. Для тех, кто хочет поучаствовать в росте лидеров сектора природных ресурсов России.

ОПИФ «ПРОМСВЯЗЬ – Облигации»

Цена пая	4 411,62 руб.	Минимальная сумма инвестиций	100 руб.
СЧА	4 389 476 444,05 руб.	Риск-профиль	Умеренно-консервативный
Рекомендуемый срок инвестирования	1,5 года+	Бенчмарк	RUCBITR 80% RUGBITR 20%

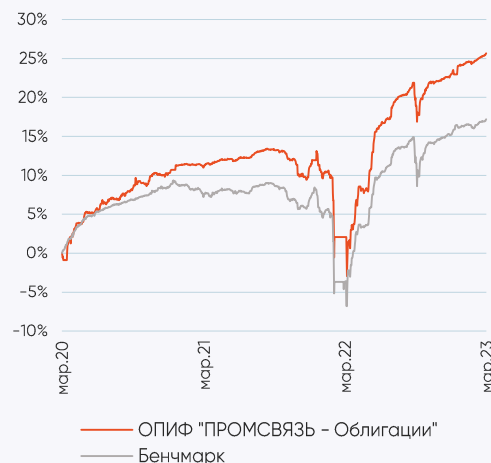
Результаты управления:

Период	неделя	1 мес	3 мес	6 мес	С начала года	1 год*	3 года
Пай	0,25%	0,74%	2,17%	5,63%	2,19%	23,07%	25,64%

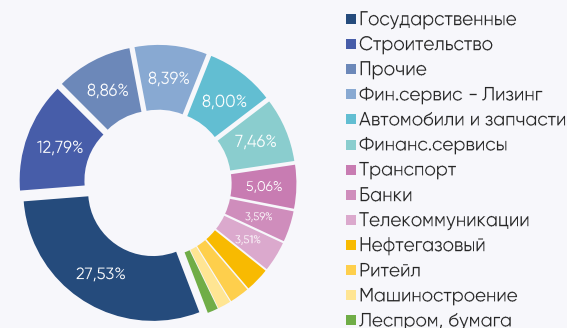
Доходность указана на 24.03.2023 за вычетом комиссий за управление, без учета скидки (надбавки), %

* период с 25.02.2022 по 24.03.2023

Динамика фонда



Структура портфеля



Топ 5 позиций в портфеле

ОФЗ-52002	25,21%	Ритейл Бел Финанс	7,41%	ГК Самолет	4,43%
ДФФ	8,86%	Борец Капитал	6,28%		

ОПИФ «ПРОМСВЯЗЬ – Акции»

Цена пая	7 607,35 руб.	Минимальная сумма инвестиций	100 руб.
СЧА	3 111 702 481,3 руб.	Риск-профиль	Умеренно-агрессивный
Рекомендуемый срок инвестирования	2 года+	Бенчмарк	Индекс МосБиржи

Результаты управления:

Период	неделя	1 мес	3 мес	6 мес	С начала года	1 год*	3 года
Пай	2,42%	7,02%	11,80%	22,14%	9,46%	1,07%	32,24%

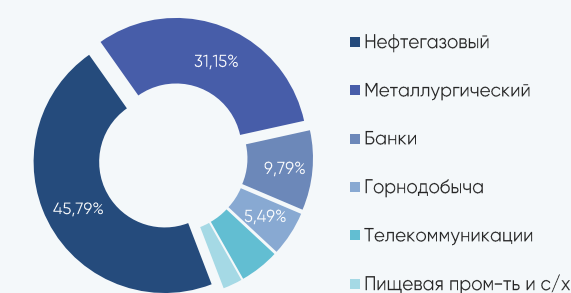
Доходность указана на 24.03.2023 за вычетом комиссий за управление, без учета скидки (надбавки), %

* период с 25.02.2022 по 24.03.2023

Динамика фонда



Структура портфеля



Топ 5 позиций в портфеле

Сбербанк	9,79%	Роснефть	9,19%	Газпром нефть	8,85%
Лукойл	9,20%	Газпром	9,02%		

ОПИФ «ПРОМСВЯЗЬ – Оборонный»

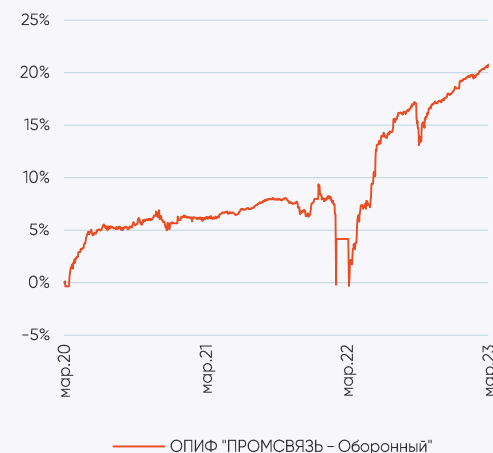
Цена пая	1 464,76 руб.	Минимальная сумма инвестиций	100 руб.
СЧА	1 573 878 515,9 руб.	Риск-профиль	Консервативный
Рекомендуемый срок инвестирования	1,5 года+	Бенчмарк	RUPCI

Результаты управления:

Период	неделя	1 мес	3 мес	6 мес	С начала года	1 год*	3 года
Пай	0,21%	0,80%	2,13%	5,28%	1,94%	15,97%	20,79%

Доходность указана на 24.03.2023 за вычетом комиссий за управление, без учета скидки (надбавки), %
* период с 25.02.2022 по 24.03.2023

Динамика фонда



Структура портфеля



Топ 5 позиций в портфеле

ОФЗ-52002	19,79%	ТКХ	8,66%	Позитив Технолоджиз	5,39%
ОФЗ-26215	13,50%	Иркут	5,71%		

ОПИФ «ПРОМСВЯЗЬ – Фонд смешанных инвестиций»

Цена пая	5 046,84 руб.	Минимальная сумма инвестиций	100 руб.
СЧА	4 352 753 730,83 руб.	Риск-профиль	Сбалансированный
Рекомендуемый срок инвестирования	1,5 года+	Бенчмарк	RUPAI

Результаты управления:

Период	неделя	1 мес	3 мес	6 мес	С начала года	1 год*	3 года
Пай	1,86%	5,08%	7,90%	14,61%	6,34%	12,26%	13,16%

Доходность указана на 24.03.2023 за вычетом комиссий за управление, без учета скидки (надбавки), %
* период с 25.02.2022 по 24.03.2023

Динамика фонда



Структура портфеля



Топ 5 позиций в портфеле

Сбербанк	11,20%	Газпром	6,99%	Роснефть	5,53%
Лукойл	8,90%	Газпром нефть	6,28%		

ОПИФ «ПРОМСВЯЗЬ – Перспективные вложения»

Цена пая	6 408,17 руб.	Минимальная сумма инвестиций	100 руб.
СЧА	5 737 709 345,48 руб.	Риск-профиль	Умеренно-агрессивный
Рекомендуемый срок инвестирования	2 года+	Бенчмарк	Индекс МосБиржи

Результаты управления:

Период	неделя	1 мес	3 мес	6 мес	С начала года	1 год*	3 года
Пай	2,73%	7,84%	12,15%	22,38%	9,88%	1,13%	48,98%

Доходность указана на 24.03.2023 за вычетом комиссий за управление, без учета скидki (надбавки), %
* период с 25.02.2022 по 24.03.2023

Динамика фонда



Структура портфеля



Топ 5 позиций в портфеле

Сбербанк	10,62%	Лукойл	8,73%	Газпром нефть	7,92%
Роснефть	8,79%	Новатэк	8,73%		

ОПИФ «ПРОМСВЯЗЬ – Окно возможностей»

Цена пая	803,89 руб.	Минимальная сумма инвестиций	100 руб.
СЧА	104 721 462,27 руб.	Риск-профиль	Умеренно-агрессивный
Рекомендуемый срок инвестирования	1,5 года+		

Результаты управления:

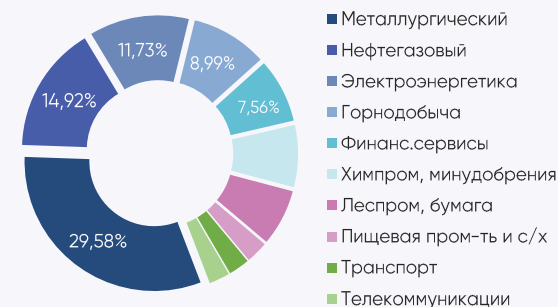
Период*	неделя	1 мес	3 мес	6 мес	С начала года	1 год**
Пай	2,73%	8,30%	17,00%	24,35%	14,39%	7,49%

*Дата завершения (окончания) формирования паевого инвестиционного фонда - 19.10.2021 года
Доходность указана на 24.03.2023 за вычетом комиссий за управление, без учета скидki (надбавки), %
** период с 25.02.2022 по 24.03.2023

Динамика фонда



Структура портфеля



Топ 5 позиций в портфеле

Полюс	8,15%	Группа Позитив	7,56%	Сегежа	6,66%
ММК	7,78%	Мечел	7,39%		

ОПИФ «Финансовый поток»

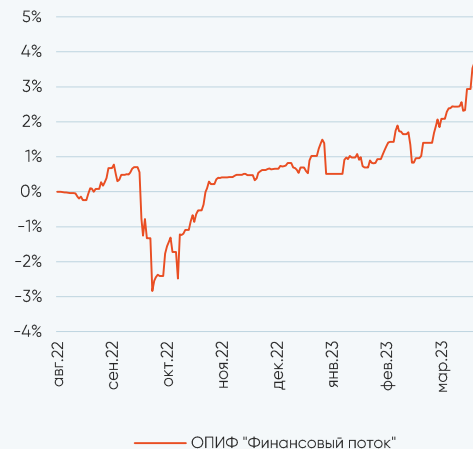
Цена пая	1 036,87 руб.	Минимальная сумма инвестиций	100 руб.
СЧА	662 771 175,99 руб.	Риск-профиль	Умеренно-консервативный
Рекомендуемый срок инвестирования	1,5 года+		

Результаты управления:

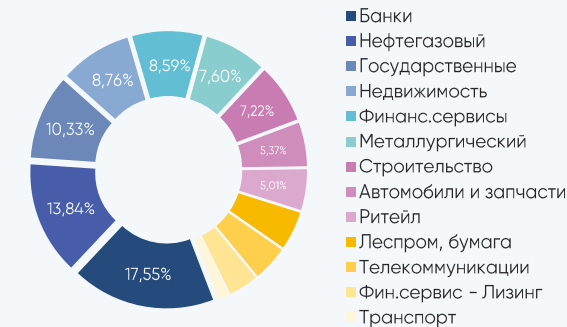
Период*	неделя	1 мес	3 мес	6 мес	С начала года
Пай	0,73%	2,26%	2,64%	5,09%	3,17%

*Дата завершения (окончания) формирования паевого инвестиционного фонда – 05.08.2022
Доходность указана на 24.03.2023 за вычетом комиссий за управление, без учета скидки (надбавки), %

Динамика фонда



Структура портфеля



Топ 5 позиций в портфеле

ОФЗ-26215	10,33%	Металлоинвест	7,60%	ВЭБ.РФ	6,36%
ТКХ	8,76%	Ритейл Бел Финанс	6,58%		

ОПИФ «Мировой баланс»

Цена пая	4 787,13 руб.	Минимальная сумма инвестиций	100 руб.
СЧА	35 073 598,74 руб.	Риск-профиль	Сбалансированный
Рекомендуемый срок инвестирования	2 года+		

Результаты управления:

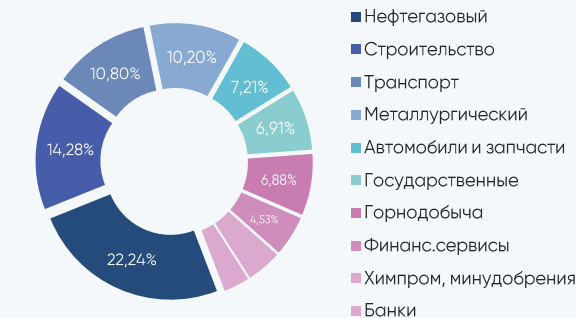
Период	неделя	1 мес	3 мес	6 мес	С начала года	1 год*	3 года
Пай	0,32%	1,08%	3,97%	12,46%	3,47%	12,84%	20,31%

Доходность указана на 24.03.2023 за вычетом комиссий за управление, без учета скидки (надбавки), %
* период с 25.02.2022 по 24.03.2023

Динамика фонда



Структура портфеля



Топ 5 позиций в портфеле

Газпром Капитал	8,70%	Борец Капитал	7,21%	ПИК	5,21%
Совкомфлот	7,71%	ОФЗ-26238	6,91%		

ОПИФ «Финансовая подушка»

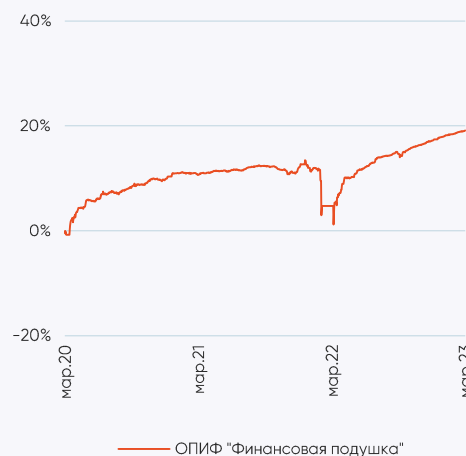
Цена пая	4 951,07 руб.	Минимальная сумма инвестиций	10 руб.
СЧА	5 877 775 767,77 руб.	Риск-профиль	Консервативный
Рекомендуемый срок инвестирования	Любой		

Результаты управления:

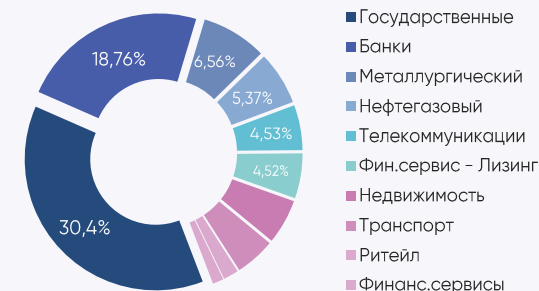
Период	неделя	1 мес	3 мес	6 мес	С начала года	1 год*	3 года
Пай	0,14%	0,48%	1,64%	3,91%	1,41%	13,72%	19,12%

Доходность указана на 24.03.2023 за вычетом комиссий за управление, без учета скидки (надбавки), %
* период с 25.02.2022 по 24.03.2023

Динамика фонда



Структура портфеля



Топ 5 позиций в портфеле

ОФЗ-26215	30,43%	МТС	3,60%	Россельхозбанк	3,52%
ТКХ	4,51%	Русал Братск	3,53%		

ОПИФ «Недра России»

Цена пая	1 138,07 руб.	Минимальная сумма инвестиций	100 руб.
СЧА	131 679 169,96 руб.	Риск-профиль	Умеренно-агрессивный
Рекомендуемый срок инвестирования	1,5 года+		

Результаты управления:

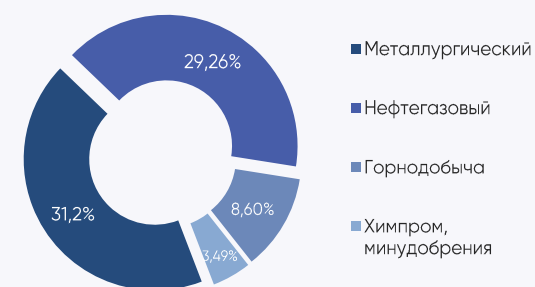
Период*	неделя	1 мес	3 мес	С начала года
Пай	1,13%	4,26%	13,31%	11,24%

*Дата завершения (окончания) формирования паевого инвестиционного фонда – 22.11.2022
Доходность указана на 24.03.2023 за вычетом комиссий за управление, без учета скидки (надбавки), %

Динамика фонда



Структура портфеля



Топ 5 позиций в портфеле

Газпром	6,65%	ММК	6,42%	Газпром нефть	6,21%
НЛМК	6,53%	Северсталь	6,36%		

ОПИФ «Курс на Восток»

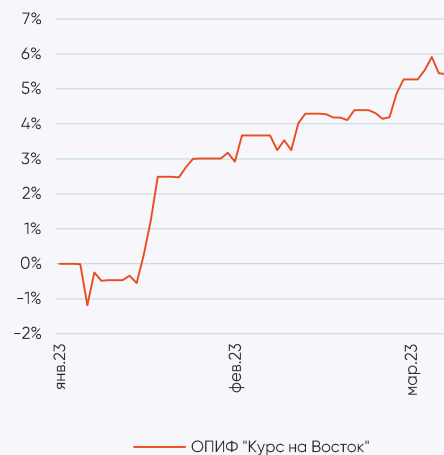
Цена пая	1 053,6 руб.	Минимальная сумма инвестиций	100 руб.
СЧА	185 139 127,17 руб.	Риск-профиль	Сбалансированный
Рекомендуемый срок инвестирования	3 года+		

Результаты управления:

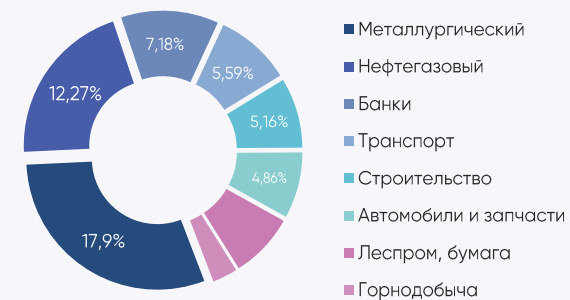
Период*	неделя	1 мес
Пай	0,09%	1,64%

*Дата завершения (окончания) формирования паевого инвестиционного фонда – 27.01.2023
Доходность указана на 24.03.2023 за вычетом комиссий за управление, без учета скидки (надбавки), %

Динамика фонда



Структура портфеля



Топ 5 позиций в портфеле

Совкомфлот	5,59%	Металлоинвест	5,15%	Русал	4,94%
ПИК	5,16%	ММК	5,11%		

Обязательная информация

Настоящий информационно-аналитический обзор предоставляется исключительно в информационных целях и не содержит рекомендаций или предложений о совершении сделок. ООО «УК ПРОМСВЯЗЬ» уведомляет, что использование представленной информации не обеспечивает защиту от убытков или получение прибыли. ООО «УК ПРОМСВЯЗЬ» и его сотрудники не несут ответственности за полноту и точность предоставленной информации, а также последствия её использования, и оставляют за собой право пересмотреть её содержание в любой момент без предварительного уведомления. Настоящим уведомляем всех заинтересованных лиц о том, что при подготовке обзора использовалась информация, полученная из сети Интернет, а также других открытых источников информации, рассматриваемых нами на момент публикации как достоверные. Данные материалы подготовлены аналитиками управляющей компании, отображают частное мнение и не являются обещанием в будущем эффективности деятельности (доходности финансовых вложений). Данный материал не является индивидуальной инвестиционной рекомендацией. С информацией, содержащейся в ключевом информационном документе (КИД), который содержит основные сведения о фонде, включая основные риски, можно ознакомиться на сайте компании – www.upravlyaem.ru – Раздел «О компании / Раскрытие информации в соответствии с требованиями законодательства».

Общество с ограниченной ответственностью «Управляющая компания ПРОМСВЯЗЬ». Лицензия на осуществление деятельности по управлению инвестиционными фондами, паевыми инвестиционными фондами и негосударственными пенсионными фондами № 21-000-1-00096 от 20.12.2002 выдана ФКЦБ России. Лицензия профессионального участника ценных бумаг на осуществление деятельности по управлению ценными бумагами № 045-10104-001000 от 10.04.2007, выдана ФСФР России.

ОПИФ рыночных финансовых инструментов «ПРОМСВЯЗЬ – Акции». Правила фонда зарегистрированы ФСФР России 23.03.2005 за № 0336-76034510. ОПИФ рыночных финансовых инструментов «ПРОМСВЯЗЬ – Фонд смешанных инвестиций». Правила фонда зарегистрированы ФСФР России 23.03.2005 за № 0337-76034438. ОПИФ рыночных финансовых инструментов «ПРОМСВЯЗЬ – Облигации». Правила фонда зарегистрированы ФСФР России 23.03.2005 за № 0335-76034355. ОПИФ рыночных финансовых инструментов «ПРОМСВЯЗЬ – Оборонный». Правила фонда зарегистрированы ФСФР России 09.12.2010 за № 2004-94173468. ОПИФ рыночных финансовых инструментов «ПРОМСВЯЗЬ – Перспективные вложения». Правила фонда зарегистрированы ФСФР России 10.09.2004 за № 0257-74113429. ОПИФ рыночных финансовых инструментов «ПРОМСВЯЗЬ – Окно возможностей». Правила фонда зарегистрированы Банком России 23.09.2021 за № 4614. ОПИФ рыночных финансовых инструментов «Финансовая подушка». Правила фонда зарегистрированы ФСФР России 10.09.2004 за № 0258-74112789. ОПИФ рыночных финансовых инструментов «Финансовый поток». Правила фонда зарегистрированы Банком России 23.06.2022 за № 5007. ОПИФ рыночных финансовых инструментов «Мировой баланс». Правила фонда зарегистрированы ФСФР России 10.09.2004 за № 0259-74113501. ОПИФ рыночных финансовых инструментов «Недра России». Правила фонда зарегистрированы Банком России 10.10.2022 за № 5132. ОПИФ рыночных финансовых инструментов «Курс на Восток». Правила фонда зарегистрированы Банком России 15.12.2022 за № 5223.

Получить информацию, подлежащую раскрытию и предоставлению в соответствии с Федеральным законом от 29.11.2001 № 156-ФЗ «Об инвестиционных фондах» можно по адресу: 109240, г. Москва, ул. Николаямская, д.13, стр. 1, этаж 5 комнаты 1-31, тел. (495) 662-40-92, а также на сайте в сети Интернет по адресу www.upravlyaem.ru. Стоимость инвестиционных паёв может увеличиваться и уменьшаться. Результаты инвестирования в прошлом не определяют доходы в будущем. Государство не гарантирует доходности инвестиций в паевые инвестиционные фонды. Перед приобретением инвестиционных паёв необходимо внимательно ознакомиться с правилами доверительного управления паевым инвестиционным фондом. Правилами доверительного управления предусмотрены надбавки к расчетной стоимости инвестиционных паёв при их выдаче и скидки с расчетной стоимости инвестиционных паёв при их погашении. Взимание надбавок (скидок) уменьшит доходность инвестиций в инвестиционные паи паевого инвестиционного фонда. Все сведения о доходности (приросте стоимости пая) ПИФ под управлением ООО «УК ПРОМСВЯЗЬ» приводятся без учета надбавок/скидок и налогообложения.

НАИМЕНОВАНИЕ ФОНДА	ПРИРОСТ РАСЧЕТНОЙ СТОИМОСТИ ПАЯ НА 28.02.2023							
	1 мес	3 мес	6 мес	С начала года	1 год	3 года	5 лет	
ОПИФ рыночных финансовых инструментов «ПРОМСВЯЗЬ – Акции»	1,37%	7,33%	-0,55%	3,95%	-4,02%	6,70%	32,59%	
ОПИФ рыночных финансовых инструментов «ПРОМСВЯЗЬ – Облигации»	0,28%	2,06%	3,70%	1,53%	22,27%	18,99%	39,05%	
ОПИФ рыночных финансовых инструментов «ПРОМСВЯЗЬ – Фонд смешанных инвестиций»	1,03%	4,20%	1,06%	2,30%	7,99%	-1,52%	19,35%	
ОПИФ рыночных финансовых инструментов «ПРОМСВЯЗЬ – Оборонный»	0,28%	2,25%	3,10%	1,27%	15,21%	16,92%	40,02%	
ОПИФ рыночных финансовых инструментов «ПРОМСВЯЗЬ – Перспективные вложения»	1,42%	7,05%	-1,74%	3,54%	-4,71%	15,22%	53,26%	
ОПИФ рыночных финансовых инструментов «ПРОМСВЯЗЬ – Окно возможностей» *	1,43%	9,77%	1,98%	7,60%	1,11%	-	-	
ОПИФ рыночных финансовых инструментов «Финансовая подушка»	0,39%	1,82%	3,77%	1,03%	13,29%	13,36%	28,05%	
ОПИФ рыночных финансовых инструментов «Мировой баланс»	2,35%	7,71%	4,18%	2,51%	11,79%	7,08%	37,16%	
ОПИФ рыночных финансовых инструментов «Финансовый поток» **	0,68%	1,24%	1,62%	1,37%	-	-	-	
ОПИФ рыночных финансовых инструментов «Недра России» ***	5,35%	11,32%	-	8,69%	-	-	-	
ОПИФ рыночных финансовых инструментов «Курс на Восток» ****	4,77%	-	-	-	-	-	-	

*Дата завершения (окончания) формирования паевого инвестиционного фонда - 19.10.2021

** Дата завершения (окончания) формирования паевого инвестиционного фонда – 05.08.2022

*** Дата завершения (окончания) формирования паевого инвестиционного фонда – 22.11.2022

**** Дата завершения (окончания) формирования паевого инвестиционного фонда – 27.01.2023