

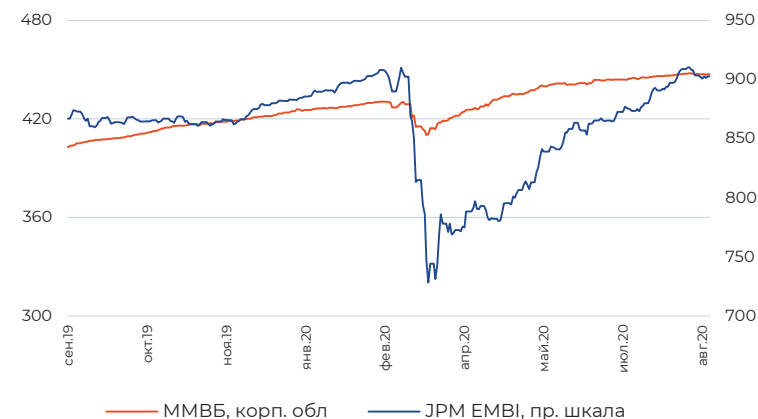
Основные события

Всю прошедшую неделю индекс S&P 500 консолидировался вблизи своих исторических максимумов – у отметки 3400 пунктов. Индекс Московской биржи наоборот отступил от своих локальных максимумов на фоне продолжающегося ослабления курса рубля и падения цен на нефть во второй половине недели. Курс рубля относительно доллара опускался до 75 руб/долл. Помимо падения цен на нефть, давление оказывало и падение котировок ОФЗ. Доходность к погашению индикативного выпуска ОФЗ серии 26228 поднималась достигала 6,23%.

ПИФы УК ПРОМСВЯЗЬ

В период с 14 по 21 августа паи фонда «ПРОМСВЯЗЬ – Акции» снизились чуть больше рынка за счет падения акций российских банков и металлургических компаний, включённых в портфель. Лучше рынка выглядели паи облигационного фонда «ПРОМСВЯЗЬ – Облигации», так как управляющие заняли защитную позицию в фондах, сформировав портфели из бумаг с короткой дюрацией. Паи фонда «ПРОМСВЯЗЬ – Информационные технологии будущего» показали лучшую динамику роста за неделю за счет возобновившихся покупок в акциях американских высокотехнологических компаний и особенно в FAANG. Паи фонда «ПРОМСВЯЗЬ – Оборонный» незначительно снизились за счет усилившихся продаж рублевых облигаций российских эмитентов.

Динамика рынков облигаций



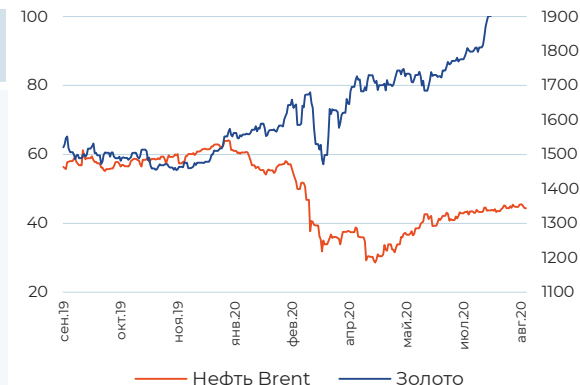
Динамика глобальных рынков

Индекс	Значение на 21.08.2020	Изменение за неделю
S&P 500	3397,16	0,45%
EURO STOXX 50	3259,75	-1,39%
NIKKEI 225	22920,3	-0,76%
Shanghai Composite	3380,683	-1,69%
MSCI EM	1091,85	-0,74%
MOEX Russia	2995,61	-1,86%
RTSI	1262,01	-2,54%



Динамика сырьевых рынков

Товар, USD	Значение на 21.08.2020	Изменение за неделю
Нефть Brent (бар)	44,35	-2,25%
Золото (тр. ун)	1934,6	-2,54%
Серебро (тр. ун)	26,732	-3,38%
Медь (тн)	51920	3,24%
Никель (тн)	14661,5	0,82%
Пшеница (буш)	527,25	2,08%
Кукуруза (буш)	327	-1,21%



Динамика российского рынка акций

Акции	Значение на 21.08.2020	Изменение за неделю
Газпром	185	-3,13%
ЛУКОЙЛ	5092,5	-3,58%
Роснефть	383	-1,73%
Сбербанк	231,2	-2,44%
ВТБ	0,036	-3,32%
Норильский никель	19942	-3,71%



Динамика валютных рынков

Валюты	Значение на 21.08.2020	Изменение за неделю
USD/RUB	74,79	1,48%
EUR/RUB	88,26	0,90%
Бивалютная корзина	80,87	1,21%
EUR/USD	1,18	-0,61%



ОПИФ «ПРОМСВЯЗЬ – Акции»

Цена пая	7 781,98 руб.	Минимальная сумма инвестиций	1 000 руб.
СЧА	971 357 326,34 руб.	Уровень риска	Высокий
Инвестиционный горизонт	1,5 года+	Бенчмарк	Индекс МосБиржи

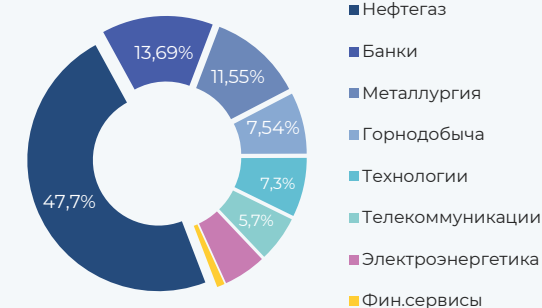
Результаты управления

Период	1 нед	1 мес	3 мес	6 мес	С начала года	1 год	3 года
Пай*	-2,35%	6,13%	11,71%	3,64%	6,13%	24,59%	52,02%
Бенчмарк	-2,17%	6,01%	10,19%	-3,56%	-1,65%	12,03%	54,60%

Динамика фонда



Структура портфеля



Топ 5 позиций в портфеле

НорНикель	11,55%	Газпром	11,14%	Yandex	7,27%
Сбербанк	11,44%	ЛУКОЙЛ	10,94%		

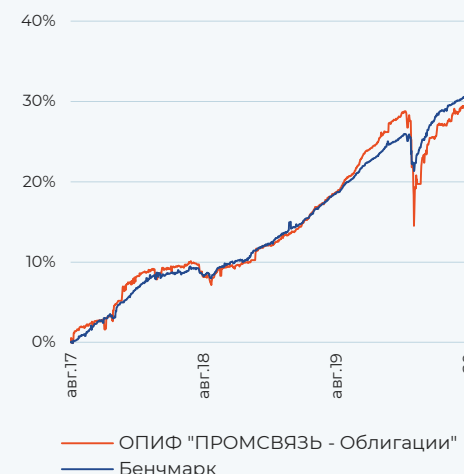
ОПИФ «ПРОМСВЯЗЬ - Облигации»

Цена пая	3 765,56 руб.	Минимальная сумма инвестиций	1 000 руб.
СЧА	1 843 279 551,87 руб.	Уровень риска	Низкий
Инвестиционный горизонт	1 год+	Бенчмарк	RUCBTR3Y 80% RUGBITR3Y 20%

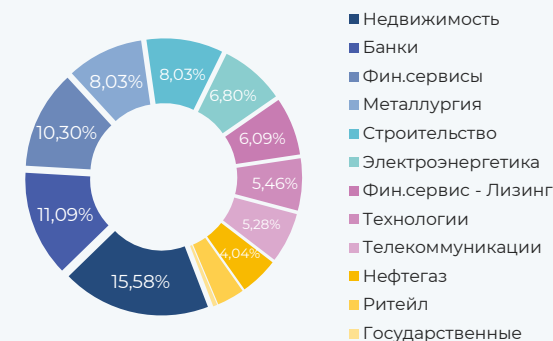
Результаты управления

Период	1 нед	1 мес	3 мес	6 мес	С начала года	1 год	3 года
Пай*	0,24%	0,36%	2,08%	0,61%	2,69%	9,07%	29,56%
Бенчмарк	0,00%	0,40%	1,73%	3,81%	5,13%	10,11%	30,73%

Динамика фонда



Структура портфеля



Топ 5 позиций в портфеле

ФПК Гарант-Инвест	8,32%	ТКХ БО-ПО1	7,25%	МЕТАЛЛО-ИНВЕСТ	5,80%
ГК Самолет	8,03%	ЖКХ РС (Я)	6,80%		

ОПИФ «ПРОМСВЯЗЬ – Фонд смешанных инвестиций»

Цена пая	5 191,07 руб.	Минимальная сумма инвестиций	1 000 руб.
СЧА	1 730 643 141,79 руб.	Уровень риска	Умеренный
Инвестиционный горизонт	1,5 года+	Бенчмарк	Индекс МосБиржи 40% RUCBTR3Y 60%

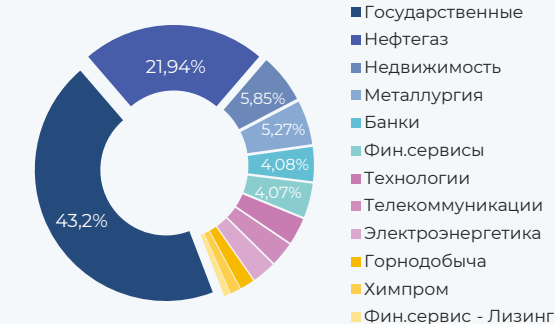
Результаты управления

Период	1 нед	1 мес	3 мес	6 мес	С начала года	1 год	3 года
Пай*	-1,05%	2,52%	3,91%	-0,16%	2,04%	14,95%	33,98%
Бенчмарк	-0,87%	2,66%	5,15%	1,32%	2,92%	11,52%	41,52%

Динамика фонда



Структура портфеля



Топ 5 позиций в портфеле

ОФЗ - 26205	36,44%	ФПК Гарант-Инвест	5,69%	НорНикель	4,82%
ОФЗ - 26217	5,82%	Газпром	5,55%		

ОПИФ «ПРОМСВЯЗЬ – Оборонный»

Цена пая	1 273,37 руб.	Минимальная сумма инвестиций	1 000 руб.
СЧА	46 327 705,99 руб.	Уровень риска	Умеренный
Инвестиционный горизонт	1,5 года+		

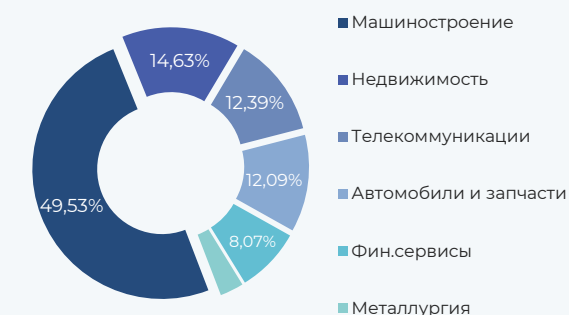
Результаты управления

Период	1 нед	1 мес	3 мес	6 мес	С начала года	1 год	3 года
Пай*	-0,27%	-0,18%	0,54%	0,60%	2,49%	0,12%	16,62%

Динамика фонда



Структура портфеля



Топ 5 позиций в портфеле

УОМЗ	12,50%	Концерн Калашников	12,47%	Вертолеты России	12,16%
ТКХ	12,47%	Иркут	12,40%		

ОПИФ «ПРОМСВЯЗЬ – Информационные технологии будущего»

Цена пая	1 890,55 руб.	Минимальная сумма инвестиций	1 000 руб.
СЧА	371 294 276,85 руб.	Уровень риска	Высокий
Инвестиционный горизонт	1 год+	Бенчмарк	70% Индекс S&P IT 30% Индекс Корп обл МосБиржи

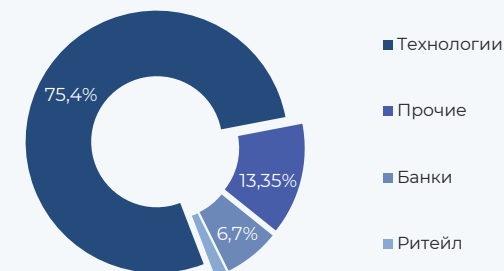
Результаты управления

Период	1 нед	1 мес	3 мес	6 мес	С начала года	1 год	3 года
Пай*	2,25%	4,14%	14,00%	31,15%	44,82%	53,52%	103,94%
Бенчмарк	4,33%	10,36%	20,48%	28,69%	39,86%	50,53%	121,49%

Динамика фонда



Структура портфеля



Топ 5 позиций в портфеле

Adobe	8,46%	Apple	8,21%	SAP	6,69%
Microsoft	8,44%	Facebook	6,84%		

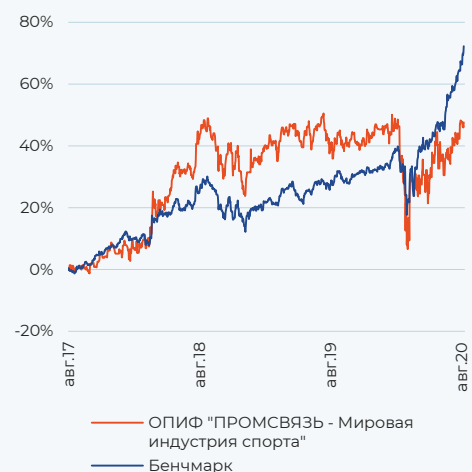
ОПИФ «ПРОМСВЯЗЬ – Мировая индустрия спорта»

Цена пая	2 883,07 руб.	Минимальная сумма инвестиций	1 000 руб.
СЧА	21 715 154,32 руб.	Уровень риска	Высокий
Инвестиционный горизонт	1 год+	Бенчмарк	70% MSCI World Consumer Staples 30% индекс Корп обл МосБиржи

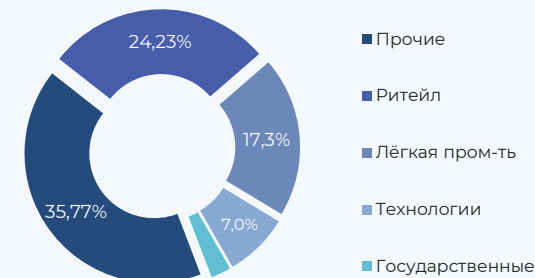
Результаты управления

Период	1 нед	1 мес	3 мес	6 мес	С начала года	1 год	3 года
Пай*	-0,13%	3,43%	11,03%	0,82%	1,56%	4,57%	47,59%
Бенчмарк	3,57%	8,86%	22,05%	24,29%	29,87%	33,85%	72,28%

Динамика фонда



Структура портфеля



Топ 5 позиций в портфеле

lululemon athletica	10,39%	Columbia Sportswear	8,41%	V.F. Corp	6,98%
NIKE	10,29%	Under Armour	7,39%		

ОПИФ «ПРОМСВЯЗЬ – Перспективные вложения»

Цена пая	6 163,61 руб.	Минимальная сумма инвестиций	1 000 руб.
СЧА	150 733 543,43 руб.	Уровень риска	Высокий
Инвестиционный горизонт	1,5 года+	Бенчмарк	Индекс МосБиржи

Результаты управления

Период	1 нед	1 мес	3 мес	6 мес	С начала года	1 год	3 года
Пай*	-1,03%	4,42%	20,20%	4,13%	6,73%	24,21%	84,92%
Бенчмарк	-2,17%	6,01%	10,19%	-3,56%	-1,65%	12,03%	54,60%

Динамика фонда



Структура портфеля



Топ 5 позиций в портфеле

АФК Система	10,47%	TCS Group	10,02%	RUSAL	7,61%
Юнипро	10,44%	Газпром нефть	8,83%		

ОПИФ «ПРОМСВЯЗЬ – Золото»

Цена пая	1 871,86 руб.	Минимальная сумма инвестиций	1 000 руб.
СЧА	213 083 540,77 руб.	Уровень риска	Минимальный
Инвестиционный горизонт	1 год+	Бенчмарк	Цена тройской унции золота в USD

Результаты управления

Период	1 нед	1 мес	3 мес	6 мес	С начала года	1 год	3 года
Пай*	-0,08%	5,80%	9,19%	27,41%	41,49%	32,75%	63,41%
Бенчмарк	2,40%	11,39%	18,40%	37,86%	54,31%	46,87%	89,95%

Динамика фонда



Структура портфеля



93,41% вложено в паи SPDR Gold Trust, привязанных к стоимости золота

ОПИФ «ПРОМСВЯЗЬ – Еврооблигации»

Цена пая	1 046,73 руб.	Минимальная сумма инвестиций	1 000 руб.
СЧА	9 003 538,95 руб.	Уровень риска	Умеренный
Инвестиционный горизонт	1 год+		

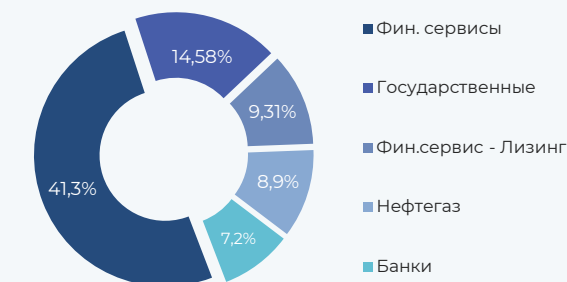
Результаты управления

Период	1 нед	1 мес	3 мес	6 мес	С начала года	1 год	3 года
Пай*	0,02%	2,03%	4,41%	1,96%	7,22%	0,26%	19,32%

Динамика фонда



Структура портфеля



Топ 5 позиций в портфеле

ГТЛК	9,31%	ЛУКОЙЛ	8,86%	Rosneft	8,63%
GAZ CAPITAL	9,03%	MMC Finance	8,75%		

Обязательная информация

Настоящий информационно-аналитический обзор предоставляется исключительно в информационных целях и не содержит рекомендаций или предложений о совершении сделок. ООО «УК ПРОМСВЯЗЬ» уведомляет, что использование представленной информации не обеспечивает защиту от убытков или получение прибыли. ООО «УК ПРОМСВЯЗЬ» и его сотрудники не несут ответственности за полноту и точность предоставленной информации, а также последствия её использования, и оставляют за собой право пересмотреть её содержание в любой момент без предварительного уведомления. Настоящим уведомляем всех заинтересованных лиц о том, что при подготовке обзора использовалась информация, полученная из сети Интернет, а также других открытых источников информации, рассматриваемых нами на момент публикации как достоверные. Данные материалы подготовлены аналитиками управляющей компании, отображают частное мнение и не являются обещанием в будущем эффективности деятельности (доходности финансовых вложений).

Общество с ограниченной ответственностью «Управляющая компания ПРОМСВЯЗЬ». Лицензия на осуществление деятельности по управлению инвестиционными фондами, паевыми инвестиционными фондами и негосударственными пенсионными фондами № 21000-1-00096 от 20.12.2002 выдана ФКЦБ России. Лицензия профессионального участника ценных бумаг на осуществление деятельности по управлению ценными бумагами № 045-10104-001000 от 10.04.2007, выдана ФСФР России.

Правила доверительного управления ОПИФ рыночных финансовых инструментов «ПРОМСВЯЗЬ – Акции», зарегистрированы ФСФР России № 0336-76034510 от 23.03.2005. ОПИФ рыночных финансовых инструментов «ПРОМСВЯЗЬ – Фонд смешанных инвестиций», зарегистрированы ФСФР России № 0337-76034438 от 23.03.2005. ОПИФ рыночных финансовых инструментов «ПРОМСВЯЗЬ – Облигации», зарегистрированы ФСФР России № 0335-76034355 от 23.03.2005. ОПИФ рыночных финансовых инструментов «ПРОМСВЯЗЬ – Оборонный», зарегистрированы ФСФР России № 2004-94173468 от 09.12.2010. ОПИФ рыночных финансовых инструментов «ПРОМСВЯЗЬ – Еврооблигации», зарегистрированы ФСФР России № 1966-94169047 от 09.11.2010. ОПИФ рыночных финансовых инструментов «ПРОМСВЯЗЬ – Золото», зарегистрированы ФСФР России № 2449 от 20.09.2012. ОПИФ рыночных финансовых инструментов «ПРОМСВЯЗЬ – Информационные технологии будущего», зарегистрированы ФСФР России № 0256-74114854 от 10.09.2004. ОПИФ рыночных финансовых инструментов «ПРОМСВЯЗЬ – Мировая индустрия спорта», зарегистрированы ФСФР России № 2654 от 29.08.2013. ОПИФ рыночных финансовых инструментов «ПРОМСВЯЗЬ – Перспективные вложения», зарегистрированы ФСФР России № 0257-74113429 от 10.09.2004.

Получить информацию о фондах и ознакомиться с Правилами доверительного управления паевыми инвестиционными фондами, с иными документами, предусмотренными Федеральным законом от 29.11.2001 № 156-ФЗ «Об инвестиционных фондах» и нормативными правовыми актами федерального органа исполнительной власти по рынку ценных бумаг можно по адресу: 109240, г. Москва, ул. Николаямская, д.13, стр. 1, этаж 5 комнаты 1-31, тел. (495) 662-40-92. Стоимость инвестиционных паёв может увеличиваться и уменьшаться. Результаты инвестирования в прошлом не определяют доходы в будущем. Государство не гарантирует доходность инвестиций в паевые инвестиционные фонды. Перед приобретением инвестиционных паёв необходимо внимательно ознакомиться с правилами доверительного управления паевым инвестиционным фондом. Правилами доверительного управления паевым инвестиционным фондом предусмотрены надбавки и скидки к расчетной стоимости инвестиционных паёв. Взимание надбавок и скидок уменьшит доходность инвестиций в инвестиционные паи паевого инвестиционного фонда.

НАИМЕНОВАНИЕ ФОНДА	ПРИРОСТ РАСЧЕТНОЙ СТОИМОСТИ ПАЯ НА 31.07.2020						
	1 мес	3 мес	6 мес	С начала года	1 год	3 года	
ОПИФ рыночных финансовых инструментов «ПРОМСВЯЗЬ – Акции»	8,06%	13,74%	0,99%	3,43%	20,91%	50,23%	
ОПИФ рыночных финансовых инструментов «ПРОМСВЯЗЬ – Фонд смешанных инвестиций»	2,71%	5,96%	-1,28%	1,08%	14,44%	33,72%	
ОПИФ рыночных финансовых инструментов «ПРОМСВЯЗЬ – Облигации»	0,90%	3,16%	1,23%	2,57%	9,59%	28,24%	
ОПИФ рыночных финансовых инструментов «ПРОМСВЯЗЬ – Оборонный»	-0,04%	2,20%	1,50%	2,64%	5,59%	15,81%	
ОПИФ рыночных финансовых инструментов «ПРОМСВЯЗЬ – Еврооблигации»	5,39%	2,58%	4,11%	6,56%	3,66%	19,86%	
ОПИФ рыночных финансовых инструментов «ПРОМСВЯЗЬ – Золото»	12,28%	11,05%	34,91%	43,73%	48,67%	68,02%	
ОПИФ рыночных финансовых инструментов «ПРОМСВЯЗЬ – Информационные технологии будущего»	8,85%	15,56%	35,10%	41,29%	51,43%	97,55%	
ОПИФ рыночных финансовых инструментов «ПРОМСВЯЗЬ – Мировая индустрия спорта»	4,81%	8,99%	-0,91%	-2,00%	-3,38%	40,55%	
ОПИФ рыночных финансовых инструментов «ПРОМСВЯЗЬ – Перспективные вложения»	9,23%	21,31%	4,96%	5,94%	20,35%	84,92%	

Информация представлена по состоянию на 21.08.2020 года.