



## Рынок акций

Индекс Мосбиржи снизился на 2.7% по отношению к закрытию предыдущей недели. Рынок начал переоценивать эффект от повышения ставки ЦБ на грядущем заседании в пятницу – на рынке акций это сказалось в снижении индекса IMOEX. Если посмотреть разбивку за неделю по отдельным секторам, то можно увидеть следующую динамику по субиндексам:

Нефтегаз – 1.5%  
Финансы – 2.7%  
Металлы и добыча – 3.9%  
Потребительский сектор – 2.3%  
Электроэнергетика – 0%  
ИТ – 3.83%

Мы продолжаем позитивно смотреть в первую очередь на акции нефтегазового сектора, потенциал которых сохраняется ввиду сильных фундаментальных характеристик и будущих дивидендов (Лукойл, Роснефть, Татнефть, Новатэк), а также которые в случае более сильной просадки в первую очередь будут выкупаться участниками рынка; удерживаем в портфелях Сбербанк – одну из главных фишек финансового сектора, а также Мосбиржу. В портфелях держим долю Газпрома в ожидании новых позитивных новостей по этой компании, а также более устойчивого положения акций на потенциальной коррекции. Из компаний других секторов продолжаем удерживать, а в случае сильной просадки планируем добавлять акции черных металлургов (Северсталь, ММК). Из компаний более мелкой капитализации продолжаем держать в портфелях компании сильного ИТ сектора (Позитив), потребительского сектора – в первую очередь Магнит, а также Белуга Групп как интересную историю более мелкой капитализации, а также сильных застройщиков (Самолет, в первую очередь).

## ТОП-3 фондов

**ОПИФ «Дивидендные акции»** – ключевой фонд для сезона дивидендов, в который подбираются акции компаний с потенциально хорошей дивидендной доходностью с последующей их выплатой пайщикам. Ожидается возобновление выплат дивидендов со стороны частных компаний (в основном, металлургов), которые будут поступать в данный фонд.

**ОПИФ «Недра России»** – вложение в акции перспективных российских добывающих компаний, лидеров сектора природных ресурсов. Компании, входящие в состав фонда, имеют наибольшую чувствительность к ослаблению рубля. Поэтому на фоне текущей девальвации фонд потенциально сможет принести привлекательную доходность.

**ОПИФ «ПРОМСВЯЗЬ – Фонд смешанных инвестиций»** позволяет в рамках одного продукта получить золотую середину между надежностью облигаций и доходности акций и призван снизить влияние негативной ситуации в случае коррекции рынка. Может подойти клиентам, которые не готовы полностью принимать риски и колебания акций.

*Стоимость инвестиционных паёв может увеличиваться и уменьшаться. Результаты инвестирования в прошлом не определяют доходы в будущем. Государство не гарантирует доходность инвестиций в паевые инвестиционные фонды. Перед приобретением инвестиционных паев необходимо внимательно ознакомиться с правилами доверительного управления паевым инвестиционным фондом.*

## Рынок рублевых облигаций

Основным событием предстоящей недели для облигационного рынка станет заседание совета директоров по ключевой ставке, которое состоится 15 сентября. Мы считаем, что ЦБ повысит ставку до 13% и даст умеренно-жесткий комментарий о том, что дальнейшее движение «ключа» будет исходить из динамики инфляции. Наш прогноз строится на статистике по потребительским ценам, которая как на недельных данных, так и на месячном базисе показывает, что сезонно-скорректированные темпы инфляции составляют около 8,5%. Таким образом, ИПЦ в 2023 году находится значительно выше цели регулятора и его сохранение в текущих цифрах на год 2024-й говорит о необходимости повышения ставки до 13% годовых уже сейчас.

Стоит отметить, что в современной истории РФ ключевая ставка находилась выше уровня 12% не более 181 дня (декабрь 2014 – июнь 2015). Однако, в текущих условиях она может оставаться высокой более продолжительный срок в силу явного преобладания проинфляционных факторов.

Начинается эпоха высоких ставок, которая может продлиться несколько лет. Ставки доходности по облигационным портфелям сейчас составляют 12,5–13% годовых, что значительно превышает текущие ставки по вкладам. После заседания ЦБ доходности могут стать еще привлекательнее и это откроет возможности для формирования портфелей клиентов срочностью до 3 лет по новым ценовым уровням, предполагающим доходность 13+% годовых.

Чтобы уверенно отбирать клиентам ценные бумаги эмитентов хорошего кредитного качества, мы провели стресс-тест в отношении кредитных метрик заемщиков рейтинговых групп single-A, triple-B, рублевые облигации которых представлены в наших ОПИФ и стратегиях ДУ. Исследование касалось изучения возможности заемщиков обслуживать свой процентный долг в условиях повышения ключевой ставки ЦБ до 13% годовых. Были рассмотрены: ГК Самолет, Мэйл.ру, ГК Эталон, ЛСР, Эр-телеком Холдинг, Группа Окей, Домодедово, Борец, Каршеринг Россия, НПФ Микран, ГК Селектел, Позитив Технолджис, Кировский завод и другие.

## Рынок валютных облигаций

За прошедшую неделю рубль укрепился до 97 за доллар, а на торгах в понедельник дошел до 96,7, к евро – до 103,7, к юаню – 13,25. Доходность по выпускам Газпрома в долларах остается на уровнях 8–9%, в евро – на уровнях 8 – 10%, при этом короткие евровые выпуски 2023 и 2024 года погашения продолжают поддаваться спекулятивному давлению – доходности на открытие понедельника составляют 19% и 10%.

Минфин рассчитывает начать замещение суверенных евробондов РФ в IV квартале 2023 г. Объем замещаемых суверенных бондов составит около \$13 млрд. Объем рынка корпоративных замещающих облигаций в мае 2023 г. составлял \$14 млрд. По прогнозам «Эксперт РА», к концу года он достигнет \$22–23 млрд.

Новый указ президента от 9 сентября запускает процесс обмена замороженных активов иностранцев и россиян. Выплаты Минфина по евробондам в адрес нерезидентов с середины декабря начнут направляться российским инвесторам, пострадавшим от заморозки своих иностранных бумаг в ЕС. Схема начнет действовать 15 декабря. В свою очередь иностранцам, желающим получить выплаты от России, придется решать вопрос напрямую с Евросоюзом. Держатели евробондов России, чьи права на них учитываются внутри страны, продолжат получать выплаты в рублях, разъяснили в ЦБ и Минфине. Иностранцы же смогут претендовать на выплаты в валюте – но только с замороженных счетов в ЕС.

На рынке облигаций в юанях также все спокойно, доходности находятся в диапазоне 4 – 6% с большим спросом на короткие выпуски до 1 года.

# ОПИФ "ПРОМСВЯЗЬ – Акции"

Цена пая	10 372,57 руб.	Минимальная сумма инвестиций	100 руб.
СЧА	4 492 162 368,12 руб.	Риск-профиль	Умеренно-агрессивный
Рекомендуемый срок инвестирования	От 3-х лет	Бенчмарк	IMOEX

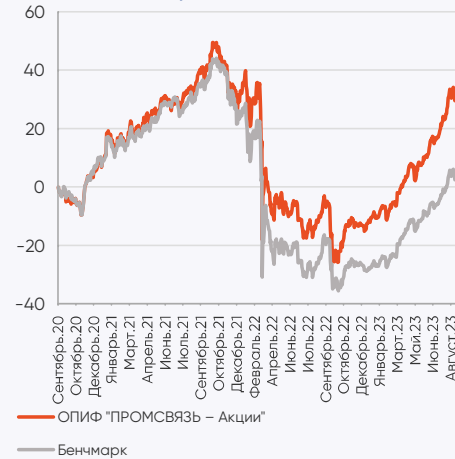
Данные по состоянию на 08.09.2023

## Результаты управления:

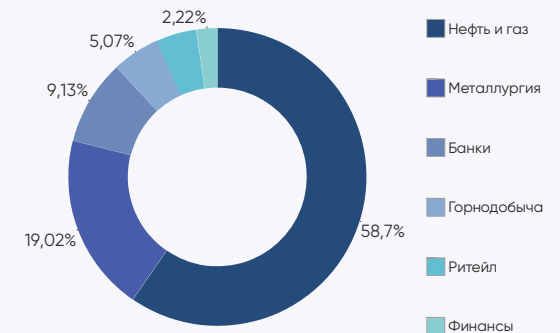
Период	неделя	1 мес	3 мес	6 мес	С начала года	1 год	3 года
Пай	-3,27%	2,30%	20,12%	40,84%	49,25%	43,36%	37,32%

Доходность указана на 08.09.2023 за вычетом комиссий за управление, без учета скидki (надбавки), %

## Динамика фонда



## Структура портфеля



## Топ 5 позиций в портфеле

ПАО "ЛУКОЙЛ"	9,90%	ПАО "НОВАТЭК"	9,15%	ПАО "Газпром нефть"	8,62%
ПАО "НК "Роснефть"	9,46%	ПАО Сбербанк	9,13%		

# ОПИФ "ПРОМСВЯЗЬ – Фонд смешанных инвестиций"

Цена пая	6 310,19 руб.	Минимальная сумма инвестиций	100 руб.
СЧА	5 522 413 646,92 руб.	Риск-профиль	Сбалансированный
Рекомендуемый срок инвестирования	От 2-х лет	Бенчмарк	RUCBITR 40% RGBITR 10% IMOEX 50%

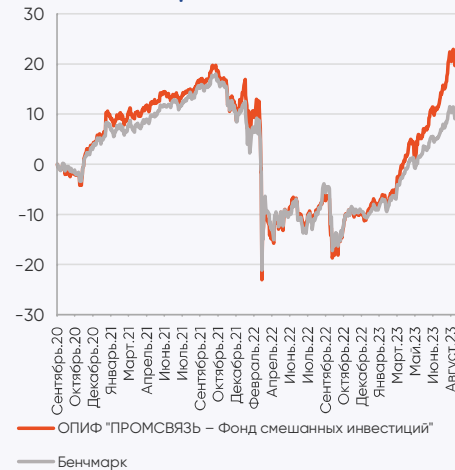
Данные по состоянию на 08.09.2023

## Результаты управления:

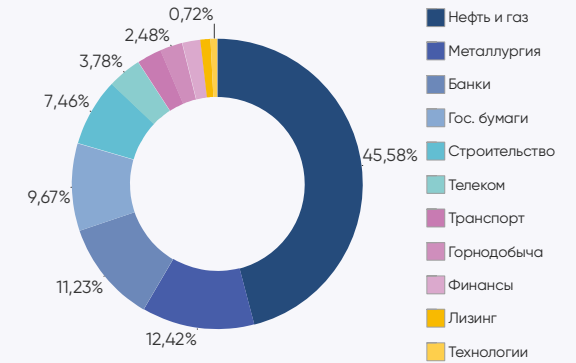
Период	неделя	1 мес	3 мес	6 мес	С начала года	1 год	3 года
Пай	-2,34%	1,04%	13,27%	28,32%	32,96%	31,22%	23,03%

Доходность указана на 08.09.2023 за вычетом комиссий за управление, без учета скидki (надбавки), %

## Динамика фонда



## Структура портфеля



## Топ 5 позиций в портфеле

ПАО "ЛУКОЙЛ"	9,60%	ПАО "Газпром нефть"	6,95%	ПАО "НК "Роснефть"	6,48%
ПАО Сбербанк	8,93%	ОФЗ-25084-ПД	6,94%		

# ОПИФ "ПРОМСВЯЗЬ – Облигации"

Цена пая	4 499,63 руб.	Минимальная сумма инвестиций	100 руб.
СЧА	4 432 056 791,84 руб.	Риск-профиль	Умеренно-консервативный
Рекомендуемый срок инвестирования	От 1,5 лет	Бенчмарк	RUCBITR 80% RGBITR 20%

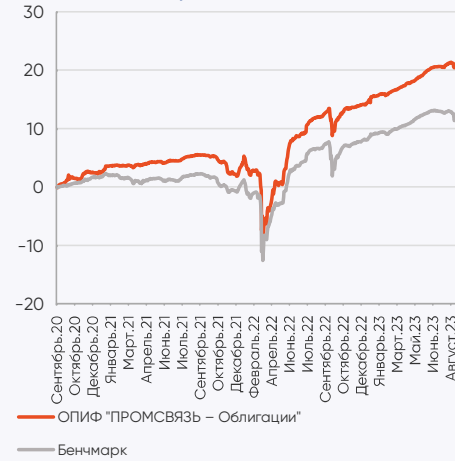
Данные по состоянию на 08.09.2023

## Результаты управления:

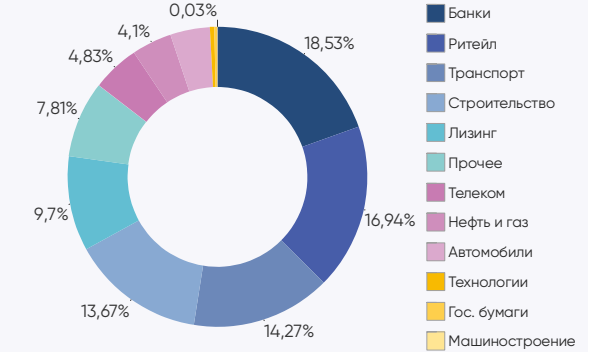
Период	неделя	1 мес	3 мес	6 мес	С начала года	1 год	3 года
Пай	-0,90%	-1,72%	-0,58%	2,43%	4,23%	5,78%	18,80%

Доходность указана на 08.09.2023 за вычетом комиссий за управление, без учета скидki (надбавки), %

## Динамика фонда



## Структура портфеля



## Топ 5 позиций в портфеле

ОАО "РЖД"	9,23%	ООО "ДФФ"	7,81%	ПАО "ГК "Самолет"	5,46%
АО "Россельхозбанк"	7,96%	ВЭБ.РФ	7,20%		

# ОПИФ "ПРОМСВЯЗЬ – Оборонный"

Цена пая	1 489,88 руб.	Минимальная сумма инвестиций	100 руб.
СЧА	2 030 020 203,91 руб.	Риск-профиль	Умеренно-консервативный
Рекомендуемый срок инвестирования	От 1,5 лет	Бенчмарк	RUPCI

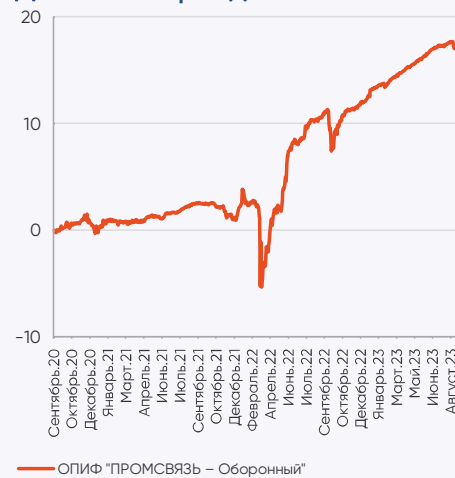
Данные по состоянию на 08.09.2023

## Результаты управления:

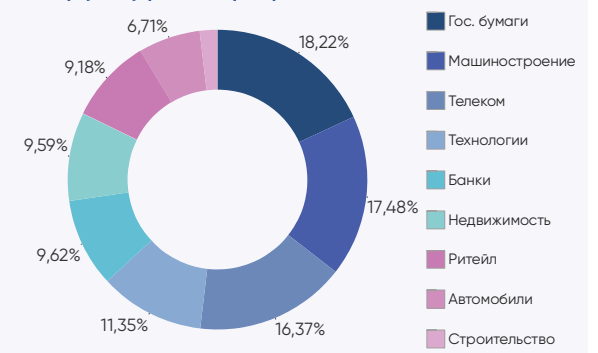
Период	неделя	1 мес	3 мес	6 мес	С начала года	1 год	3 года
Пай	-0,57%	-0,87%	0,11%	2,14%	3,68%	5,00%	16,65%

Доходность указана на 08.09.2023 за вычетом комиссий за управление, без учета скидki (надбавки), %

## Динамика фонда



## Структура портфеля



## Топ 5 позиций в портфеле

АО "ТКХ"	9,59%	Комитет финансов Санкт-Петербурга	8,80%	ВЭБ.РФ	8,18%
АО "ЗАСЛОН"	9,18%	ОФЗ 26223-ПД	8,49%		

# ОПИФ "Мировой баланс"

Цена пая	5 711,49 руб.	Минимальная сумма инвестиций	100 руб.
СЧА	56 778 477,79 руб.	Риск-профиль	Сбалансированный
Рекомендуемый срок инвестирования	От 2-х лет	Бенчмарк	RUPIA

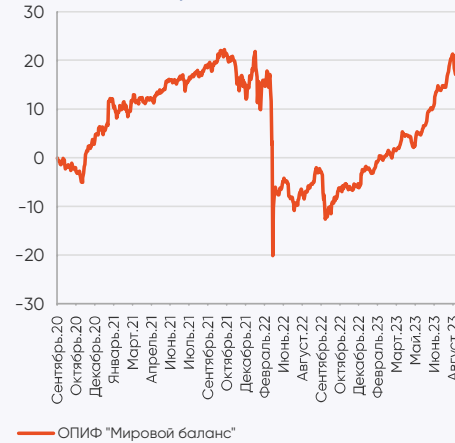
Данные по состоянию на 08.09.2023

## Результаты управления:

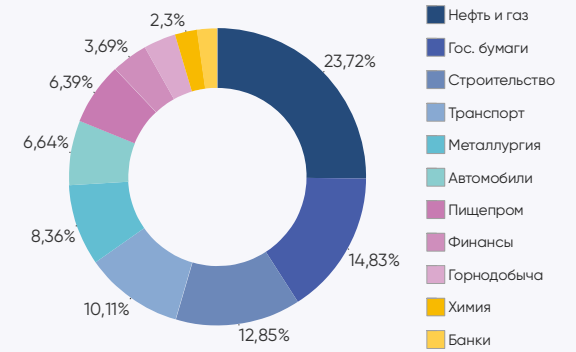
Период	неделя	1 мес	3 мес	6 мес	С начала года	1 год	3 года
Пай	0,12%	0,56%	12,99%	19,60%	23,45%	24,85%	22,62%

Доходность указана на 08.09.2023 за вычетом комиссий за управление, без учета скидki (надбавки), %

## Динамика фонда



## Структура портфеля



## Топ 5 позиций в портфеле

ОФЗ-26227-ПД	10,41%	ПАО "Совкомфлот"	8,30%	ООО "Борец Капитал"	6,64%
ООО "Газпром капитал"	8,88%	ООО "ПИК-Корпорация"	7,27%		

# ОПИФ "Финансовая подушка"

Цена пая	5 069 руб.	Минимальная сумма инвестиций	10 руб.
СЧА	5 061 828 457,25 руб.	Риск-профиль	Консервативный
Рекомендуемый срок инвестирования	От 1 года	Бенчмарк	RUCBITR 80% RGBITR 20%

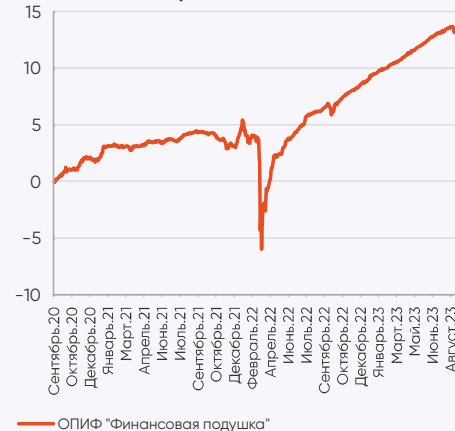
Данные по состоянию на 08.09.2023

## Результаты управления:

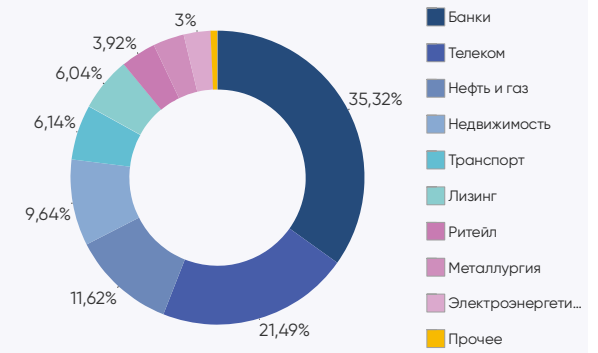
Период	неделя	1 мес	3 мес	6 мес	С начала года	1 год	3 года
Пай	-0,29%	-0,28%	0,74%	2,62%	3,83%	6,36%	13,02%

Доходность указана на 08.09.2023 за вычетом комиссий за управление, без учета скидki (надбавки), %

## Динамика фонда



## Структура портфеля



## Топ 5 позиций в портфеле

АО "ТКХ"	9,64%	ВЭБ.РФ	5,37%	АО "ГТЛК"	4,84%
ПАО "Ростелеком"	5,77%	ПАО "МТС"	4,95%		

# ОПИФ "ПРОМСВЯЗЬ – Перспективные вложения"

Цена пая	8 582,37 руб.	Минимальная сумма инвестиций	100 руб.
СЧА	7 055 079 089,56 руб.	Риск-профиль	Умеренно-агрессивный
Рекомендуемый срок инвестирования	От 3-х лет	Бенчмарк	IMOEX

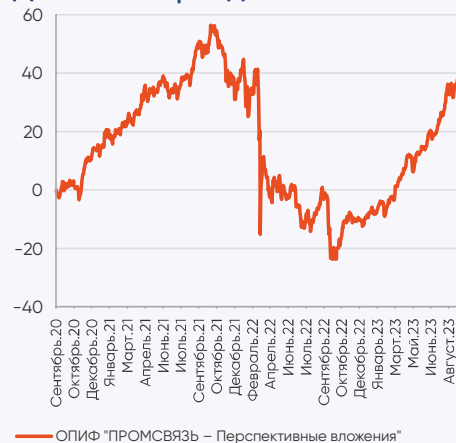
Данные по состоянию на 08.09.2023

## Результаты управления:

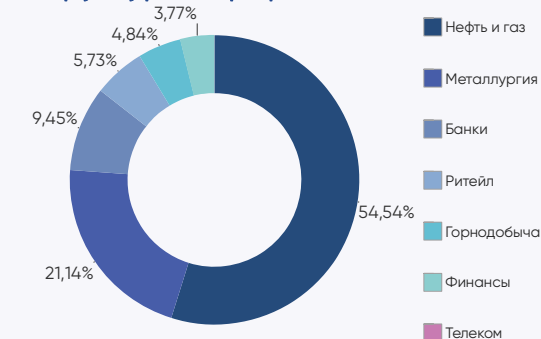
Период	неделя	1 мес	3 мес	6 мес	С начала года	1 год	3 года
Пай	-3,27%	2,28%	18,25%	39,03%	47,17%	40,15%	39,50%

Доходность указана на 08.09.2023 за вычетом комиссий за управление, без учета скидki (надбавки), %

## Динамика фонда



## Структура портфеля



## Топ 5 позиций в портфеле

ПАО "НК "Роснефть"	10,62%	ПАО "НОВАТЭК"	9,56%	ПАО "Газпром нефть"	9,06%
ПАО "ЛУКОЙЛ"	9,89%	ПАО Сбербанк	9,45%		

# ОПИФ "ПРОМСВЯЗЬ – Окно возможностей"

Цена пая	1 247,56 руб.	Минимальная сумма инвестиций	100 руб.
СЧА	846 598 741,68 руб.	Риск-профиль	Умеренно-агрессивный
Рекомендуемый срок инвестирования	От 3-х лет	Бенчмарк	МОЕХВМ1

Данные по состоянию на 08.09.2023

## Результаты управления:

Период*	неделя	1 мес	3 мес	6 мес	С начала года	1 год	3 года
Пай	-2,19%	3,05%	30,93%	60,68%	77,52%	66,46%	-

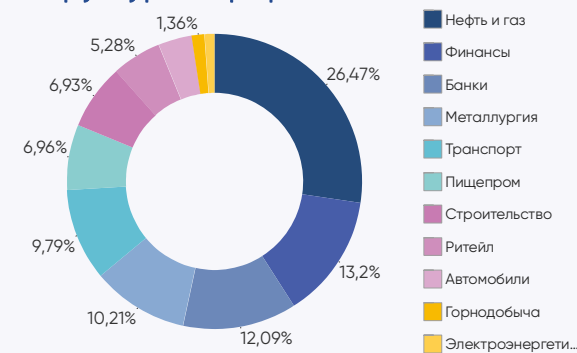
\*Дата завершения (окончания) формирования паевого инвестиционного фонда – 19.10.2021

Доходность указана на 08.09.2023 за вычетом комиссий за управление, без учета скидki (надбавки), %

## Динамика фонда



## Структура портфеля



## Топ 5 позиций в портфеле

ПАО Московская Биржа	6,70%	ПАО "НОВАТЭК"	6,39%	ПАО "Газпром"	6,09%
ПАО "Группа Позитив"	6,50%	ПАО Сбербанк	6,38%		

# ОПИФ "Финансовый поток"

Цена пая	1 087,61 руб.	Минимальная сумма инвестиций	100 руб.
СЧА	1 356 314 064,3 руб.	Риск-профиль	Умеренно-консервативный
Рекомендуемый срок инвестирования	От 2-х лет		

Данные по состоянию на 08.09.2023

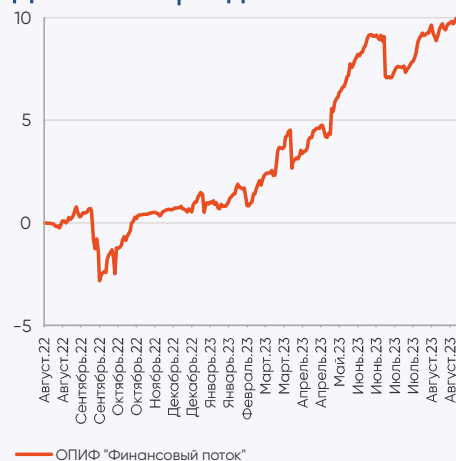
## Результаты управления:

Период*	неделя	1 мес	3 мес	6 мес	С начала года	1 год	3 года
Пай	-0,93%	-0,43%	0,41%	6,23%	8,22%	8,39%	-

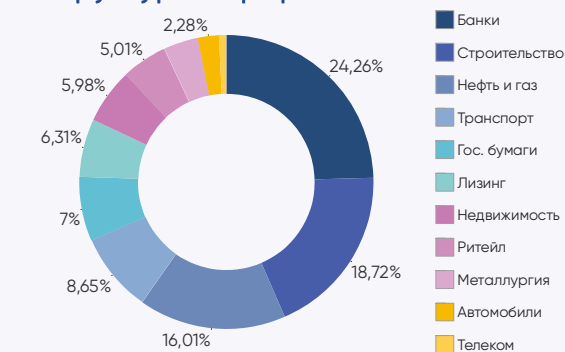
\*Дата завершения (окончания) формирования паевого инвестиционного фонда – 05.08.2022

Доходность указана на 08.09.2023 за вычетом комиссий за управление, без учета скидки (надбавки), %

## Динамика фонда



## Структура портфеля



## Топ 5 позиций в портфеле

АО "Россельхозбан к"	8,68%	ОФЗ 26223-ПД	7,00%	АО "ТКХ"	5,98%
ОАО "РЖД"	8,65%	ПАО "ГК "Самолет"	6,58%		

# ОПИФ "Недра России"

Цена пая	1 553,63 руб.	Минимальная сумма инвестиций	100 руб.
СЧА	2 842 162 905,8 руб.	Риск-профиль	Умеренно-агрессивный
Рекомендуемый срок инвестирования	От 3-х лет		

Данные по состоянию на 08.09.2023

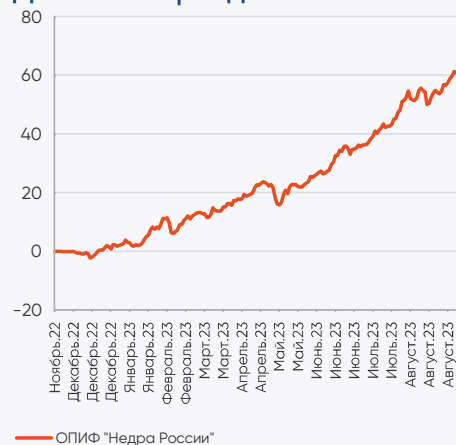
## Результаты управления:

Период*	неделя	1 мес	3 мес	6 мес	С начала года	1 год	3 года
Пай	-2,65%	2,65%	22,09%	37,52%	51,85%	-	-

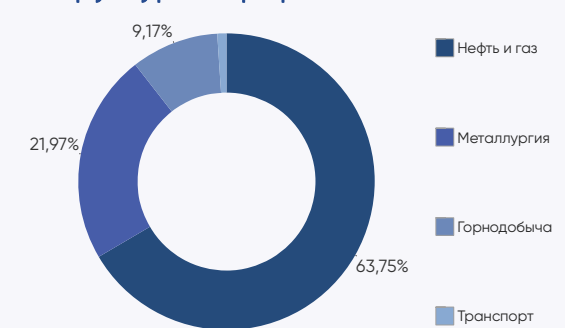
\*Дата завершения (окончания) формирования паевого инвестиционного фонда – 22.11.2022

Доходность указана на 08.09.2023 за вычетом комиссий за управление, без учета скидки (надбавки), %

## Динамика фонда



## Структура портфеля



## Топ 5 позиций в портфеле

ПАО "ЛУКОЙЛ"	9,07%	ПАО "НК "Роснефть"	8,57%	ПАО "Полюс"	7,61%
ПАО "Татнефть" им. В.Д. Шашина	8,76%	ПАО "Транснефть"	8,53%		

# ОПИФ "Дивидендные акции"

Цена пая	1 374,24 руб.	Минимальная сумма инвестиций	100 руб.
СЧА	624 509 669,87 руб.	Риск-профиль	Умеренно-агрессивный
Рекомендуемый срок инвестирования	От 3-х лет		

Данные по состоянию на 08.09.2023

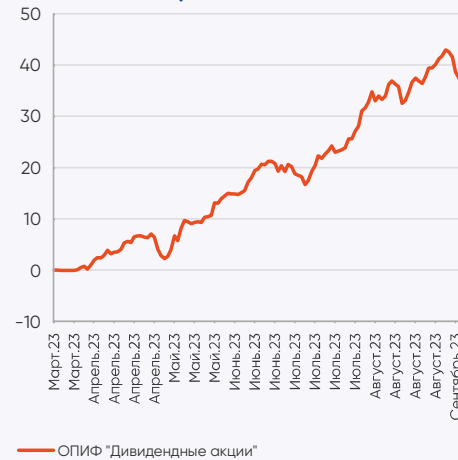
## Результаты управления:

Период*	неделя	1 мес	3 мес	6 мес	С начала года	1 год	3 года
Пай	-3,07%	3,12%	19,38%	-	-	-	-

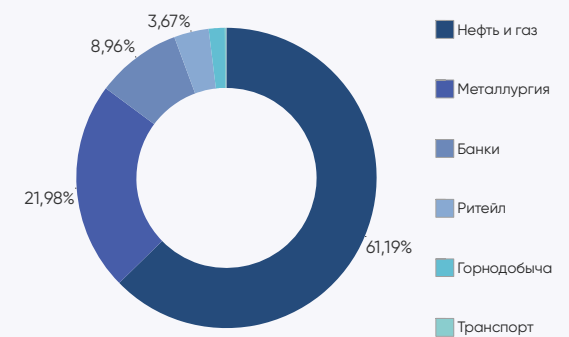
\*Дата завершения (окончания) формирования паевого инвестиционного фонда – 17.03.2023

Доходность указана на 08.09.2023 за вычетом комиссий за управление, без учета скидки (надбавки), %

## Динамика фонда



## Структура портфеля



## Топ 5 позиций в портфеле

ПАО Сбербанк	8,96%	ПАО "НК "Роснефть"	8,10%	ПАО "Татнефть" им. В.Д. Шашина	7,69%
ПАО "ЛУКОЙЛ"	8,91%	ПАО "Транснефть"	7,95%		

# ОПИФ "Курс на Восток"

Цена пая	1 324,84 руб.	Минимальная сумма инвестиций	100 руб.
СЧА	778 447 483,7 руб.	Риск-профиль	Сбалансированный
Рекомендуемый срок инвестирования	От 3-х лет		

Данные по состоянию на 08.09.2023

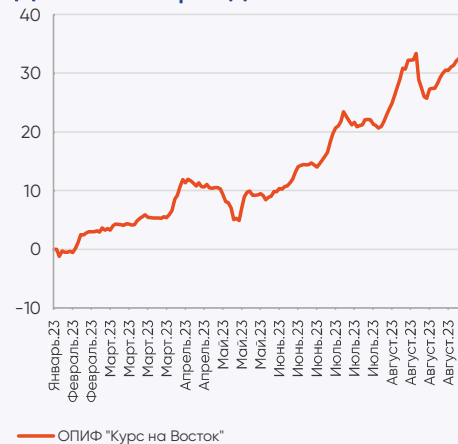
## Результаты управления:

Период*	неделя	1 мес	3 мес	6 мес	С начала года	1 год	3 года
Пай	1,08%	1,23%	19,00%	27,18%	-	-	-

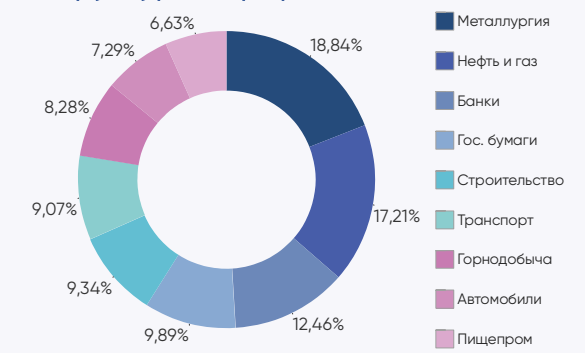
\*Дата завершения (окончания) формирования паевого инвестиционного фонда – 27.01.2023

Доходность указана на 08.09.2023 за вычетом комиссий за управление, без учета скидки (надбавки), %

## Динамика фонда



## Структура портфеля



## Топ 5 позиций в портфеле

Россия-2026	9,89%	ПАО "Совкомфлот"	9,07%	ПАО "Полус"	8,28%
ООО "ПИК-Корпорация"	9,34%	ВЭБ.РФ	8,51%		

# Обязательная информация

Настоящий информационно-аналитический обзор предоставляется исключительно в информационных целях и не содержит рекомендаций или предложений о совершении сделок. ООО «УК ПРОМСВЯЗЬ» уведомляет, что использование представленной информации не обеспечивает защиту от убытков или получение прибыли. ООО «УК ПРОМСВЯЗЬ» и его сотрудники не несут ответственности за полноту и точность предоставленной информации, а также последствия её использования, и оставляют за собой право пересмотреть её содержание в любой момент без предварительного уведомления. Настоящим уведомляем всех заинтересованных лиц о том, что при подготовке обзора использовалась информация, полученная из сети Интернет, а также других открытых источников информации, рассматриваемых нами на момент публикации как достоверные. Данные материалы подготовлены аналитиками управляющей компании, отображают частное мнение и не являются обещанием в будущем эффективности деятельности (доходности финансовых вложений). Данный материал не является индивидуальной инвестиционной рекомендацией. С информацией, содержащейся в ключевом информационном документе (КИД), который содержит основные сведения о фонде, включая основные риски, можно ознакомиться на сайте компании - [www.uravliyaem.ru](http://www.uravliyaem.ru) – Раздел «О компании / Раскрытие информации в соответствии с требованиями законодательства».

Общество с ограниченной ответственностью «Управляющая компания ПРОМСВЯЗЬ». Лицензия на осуществление деятельности по управлению инвестиционными фондами, паевыми инвестиционными фондами и негосударственными пенсионными фондами № 21-000-1-00096 от 20.12.2002 выдана ФКЦБ России. Лицензия профессионального участника ценных бумаг на осуществление деятельности по управлению ценными бумагами № 045-10104-001000 от 10.04.2007, выдана ФСФР России.

ОПИФ рыночных финансовых инструментов «ПРОМСВЯЗЬ – Акции». Правила фонда зарегистрированы ФСФР России 23.03.2005 за № 0336-76034510. ОПИФ рыночных финансовых инструментов «ПРОМСВЯЗЬ – Фонд смешанных инвестиций». Правила фонда зарегистрированы ФСФР России 23.03.2005 за № 0337-76034438. ОПИФ рыночных финансовых инструментов «ПРОМСВЯЗЬ – Облигации». Правила фонда зарегистрированы ФСФР России 23.03.2005 за № 0335-76034355. ОПИФ рыночных финансовых инструментов «ПРОМСВЯЗЬ – Оборонный». Правила фонда зарегистрированы ФСФР России 09.12.2010 за № 2004-94173468. ОПИФ рыночных финансовых инструментов «ПРОМСВЯЗЬ – Перспективные вложения». Правила фонда зарегистрированы ФСФР России 10.09.2004 за № 0257-74113429. ОПИФ рыночных финансовых инструментов «ПРОМСВЯЗЬ – Окно возможностей». Правила фонда зарегистрированы Банком России 23.09.2021 за № 4614. ОПИФ рыночных финансовых инструментов «Финансовая подушка». Правила фонда зарегистрированы ФСФР России 10.09.2004 за № 0258-74112789. ОПИФ рыночных финансовых инструментов «Финансовый поток». Правила фонда зарегистрированы Банком России 23.06.2022 за № 5007. ОПИФ рыночных финансовых инструментов «Мировой баланс». Правила фонда зарегистрированы ФСФР России 10.09.2004 за № 0259-74113501. ОПИФ рыночных финансовых инструментов «Недра России». Правила фонда зарегистрированы Банком России 10.10.2022 за № 5132. ОПИФ рыночных финансовых инструментов «Курс на Восток». Правила фонда зарегистрированы Банком России 15.12.2022 за № 5223. ОПИФ рыночных финансовых инструментов «Дивидендные акции». Правила фонда зарегистрированы Банком России 01.12.2022 за № 5210.

Получить информацию, подлежащую раскрытию и предоставлению в соответствии с Федеральным законом от 29.11.2001 № 156-ФЗ «Об инвестиционных фондах» можно по адресу: 109240, г. Москва, ул. Николаямская, д.13, стр. 1, этаж 5 комнаты 1-31, тел. (495) 662-40-92, а также на сайте в сети Интернет по адресу [www.uravliyaem.ru](http://www.uravliyaem.ru). Стоимость инвестиционных паёв может увеличиваться и уменьшаться. Результаты инвестирования в прошлом не определяют доходы в будущем. Государство не гарантирует доходность инвестиций в паевые инвестиционные фонды. Перед приобретением инвестиционных паёв необходимо внимательно ознакомиться с правилами доверительного управления паевым инвестиционным фондом. Правилами доверительного управления предусмотрены надбавки к расчетной стоимости инвестиционных паёв при их выдаче и скидки с расчетной стоимости инвестиционных паёв при их погашении. Взимание надбавок (скидок) уменьшит доходность инвестиций в инвестиционные паи паевого инвестиционного фонда. Все сведения о доходности (приросте стоимости паёв) ПИФ под управлением ООО «УК ПРОМСВЯЗЬ» приводятся без учета надбавок/скидок и налогообложения.

НАИМЕНОВАНИЕ ФОНДА	ПРИРОСТ РАСЧЕТНОЙ СТОИМОСТИ ПАЯ НА 31.08.2023							
	1 мес	3 мес	6 мес	С начала года	1 год	3 года	5 лет	
ОПИФ "ПРОМСВЯЗЬ – Акции"	5,34%	24,88%	47,96%	53,80%	47,14%	38,61%	95,19%	
ОПИФ "ПРОМСВЯЗЬ – Фонд смешанных инвестиций"	3,44%	16,53%	32,89%	35,95%	34,30%	24,83%	59,84%	
ОПИФ "ПРОМСВЯЗЬ – Облигаций"	-0,77%	0,60%	3,49%	5,07%	7,31%	20,05%	44,03%	
ОПИФ "ПРОМСВЯЗЬ – Оборонный"	-0,26%	0,74%	2,88%	4,18%	6,06%	17,18%	23,99%	
ОПИФ "Мировой баланс"	3,28%	13,79%	19,96%	22,97%	24,98%	20,83%	54,15%	
ОПИФ "Финансовая подушка"	0,04%	1,22%	3,05%	4,11%	6,93%	13,49%	30,96%	
ОПИФ "ПРОМСВЯЗЬ – Перспективные вложения"	5,11%	22,09%	46,52%	51,71%	43,97%	40,47%	112,86%	
ОПИФ "ПРОМСВЯЗЬ – Окно возможностей" <sup>1</sup>	10,89%	37,80%	68,46%	81,25%	71,80%	-	-	
ОПИФ "Финансовый поток" <sup>2</sup>	0,82%	1,82%	7,66%	9,13%	9,40%	-	-	
ОПИФ "Недра России" <sup>3</sup>	5,20%	26,38%	42,83%	55,24%	-	-	-	
ОПИФ "Дивидендные акции" <sup>4</sup>	7,76%	23,91%	-	-	-	-	-	
ОПИФ "Курс на Восток" <sup>5</sup>	6,11%	18,76%	26,02%	-	-	-	-	

<sup>1</sup> Дата завершения (окончания) формирования паевого инвестиционного фонда – 19.10.2021

<sup>2</sup> Дата завершения (окончания) формирования паевого инвестиционного фонда – 05.08.2022

<sup>3</sup> Дата завершения (окончания) формирования паевого инвестиционного фонда – 22.11.2022

<sup>4</sup> Дата завершения (окончания) формирования паевого инвестиционного фонда – 17.03.2023

<sup>5</sup> Дата завершения (окончания) формирования паевого инвестиционного фонда – 27.01.2023