



## Рынок акций

Российский рынок акций продолжил плавный рост, подогреваемый приближением дивидендного сезона: индекс МосБиржи вырос на очередные 2%.

Наиболее привлекательным до конца второго квартала остается нефтегазовый сектор, стабильно выплачивающий дивиденды инвесторам. В лидерах недели оказались акции Новатэка на фоне новостей о покупке доли в Сахалин-2 и ожиданиях роста цен на СПГ. Новатэк остается одной из лучших долгосрочных растущих историй в российском сырьевом секторе, мы сохраняем долю в портфелях акций выше целевых индексов.

Опережающую динамику из бумаг в наших портфелях также показали акции Мечела: высокие цены на уголь и слабый рубль создают идеальную комбинацию для резкого сокращения долговой нагрузки компании, что приведет к кратной переоценки акций инвесторами. Мы ожидаем сохранение позитивной динамики на рынке в ближайшее время.

## ТОП-3 фондов

**ОПИФ «Курс на Восток»** – первый в России ОПИФ с облигациями отечественных компаний, номинированными в юане. Для тех, кто ищет доступный и актуальный инструмент в иностранной валюте.

**ОПИФ «Финансовый поток»** – фонд с ежеквартальной выплатой дохода (купонов по облигациям и дивидендов по акциям), который позволяет также участвовать в росте фондового рынка за счёт увеличения стоимости акций и облигаций.

Стоимость инвестиционных паёв может увеличиваться и уменьшаться. Результаты инвестирования в прошлом не определяют доходы в будущем. Государство не гарантирует доходность инвестиций в паевые инвестиционные фонды. Перед приобретением инвестиционных паев необходимо внимательно ознакомиться с правилами доверительного управления паевым инвестиционным фондом.

## Рынок облигаций

На облигационном рынке продолжается плавное боковое движение. Ценовой прирост заметен в отдельных выпусках корпоративных бумаг 2-3 эшелона, в остальном же облигации сохраняют стабильность, генерируя купонный доход. На таком фоне лучшие результаты, на наш взгляд, приносят бумаги с высоким купонным доходом: эмитенты с невысоким кредитным рейтингом и дебютанты.

Как раз такие сделки мы и планируем на ближайшую неделю. Вскоре книги могут открыть два эмитента: ГК Заслон и ГК М.Видео. Заслон – яркий представитель отечественного военно-промышленного комплекса, выходит с 3-летним выпуском, ставка купона маркируется в диапазоне 12-12,5% годовых. Мы планируем приобрести бумаги в наши облигационные ОПИФ.

Вторая Группа – одна из крупнейших розничных сетей в РФ по продаже электронной и бытовой техники. М.Видео выходит с займом, предусматривающим оферту через 2 года, ориентир по ставке купона составляет не выше 13,3% годовых.

**ОПИФ «Недра России»** инвестирует в акции перспективных российских добывающих компаний с высоким потенциалом роста, которые имеют наибольшую чувствительность к изменению курса национальной валюты. Для тех, кто хочет поучаствовать в росте лидеров сектора природных ресурсов России.

# ОПИФ «ПРОМСВЯЗЬ – Облигации»

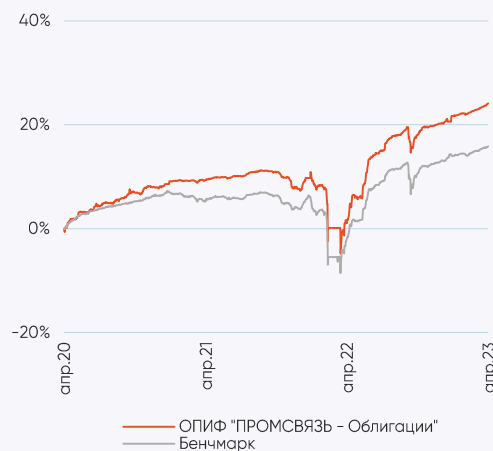
Цена пая	4 444,2 руб.	Минимальная сумма инвестиций	100 руб.
СЧА	4 434 320 280,96 руб.	Риск-профиль	Умеренно-консервативный
Рекомендуемый срок инвестирования	1,5 года+	Бенчмарк	RUCBITR 80% RUGBITR 20%

## Результаты управления:

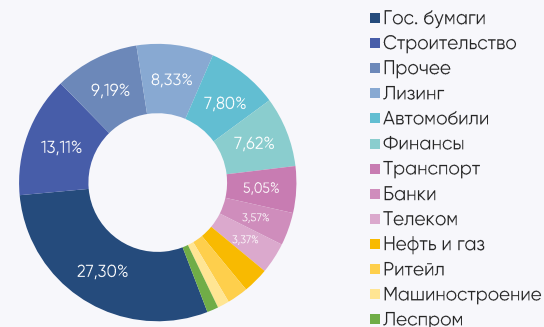
Период	неделя	1 мес	3 мес	6 мес	С начала года	1 год	3 года
Пай	0,38%	1,04%	1,98%	5,06%	2,95%	22,83%	24,14%

Доходность указана на 14.04.2023 за вычетом комиссий за управление, без учета скидки (надбавки), %

## Динамика фонда



## Структура портфеля



## Топ 5 позиций в портфеле

ОФЗ-52002	25,01%	Ритейл Бел Финанс	7,62%	ГК Самолет	5,61%
ДФФ	9,19%	Борец Капитал	6,16%		

# ОПИФ «ПРОМСВЯЗЬ – Акции»

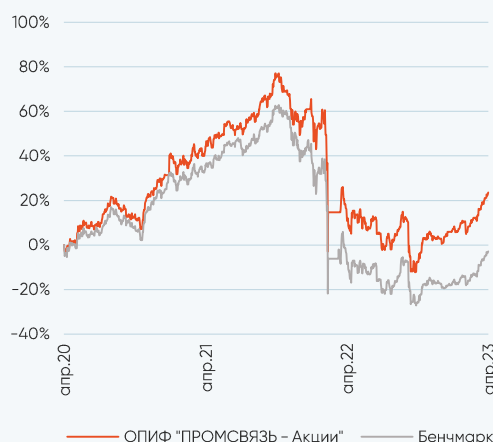
Цена пая	8 109,42 руб.	Минимальная сумма инвестиций	100 руб.
СЧА	3 352 913 791,87 руб.	Риск-профиль	Умеренно-агрессивный
Рекомендуемый срок инвестирования	2 года+	Бенчмарк	Индекс МосБиржи

## Результаты управления:

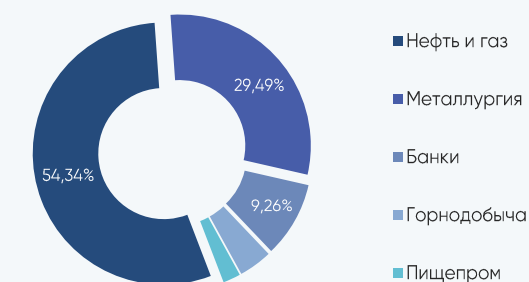
Период	неделя	1 мес	3 мес	6 мес	С начала года	1 год	3 года
Пай	1,99%	9,99%	15,05%	33,67%	16,68%	11,53%	23,57%

Доходность указана на 14.04.2023 за вычетом комиссий за управление, без учета скидки (надбавки), %

## Динамика фонда



## Структура портфеля



## Топ 5 позиций в портфеле

Лукойл	9,35%	Роснефть	8,93%	Газпром	8,84%
Сбербанк	9,26%	НОВАТЭК	8,85%		

# ОПИФ «ПРОМСВЯЗЬ – Оборонный»

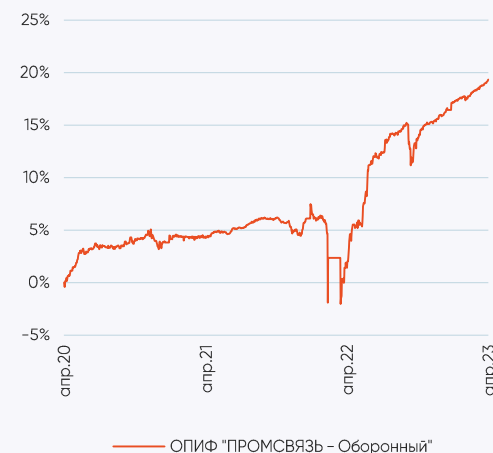
Цена пая	1 472,44 руб.	Минимальная сумма инвестиций	100 руб.
СЧА	1 671 377 621,94 руб.	Риск-профиль	Консервативный
Рекомендуемый срок инвестирования	1,5 года+	Бенчмарк	RUPCI

## Результаты управления:

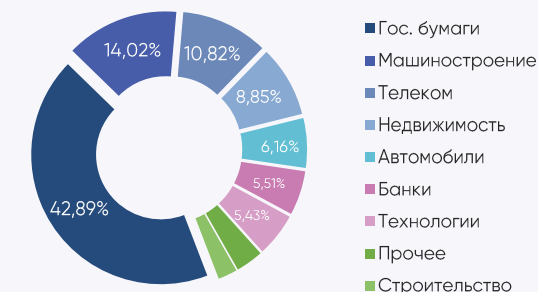
Период	неделя	1 мес	3 мес	6 мес	С начала года	1 год	3 года
Пай	0,27%	0,82%	1,87%	4,87%	2,47%	17,69%	19,34%

Доходность указана на 14.04.2023 за вычетом комиссий за управление, без учета скидки (надбавки), %

## Динамика фонда



## Структура портфеля



## Топ 5 позиций в портфеле

ОФЗ-52002	18,73%	ТКХ	8,85%	Позитив Технологиз	4,85%
ОФЗ-26215	18,63%	Иркут	5,41%		

# ОПИФ «ПРОМСВЯЗЬ – Фонд смешанных инвестиций»

Цена пая	5 299,41 руб.	Минимальная сумма инвестиций	100 руб.
СЧА	4 491 044 361,6 руб.	Риск-профиль	Сбалансированный
Рекомендуемый срок инвестирования	1,5 года+	Бенчмарк	RUPAI

## Результаты управления:

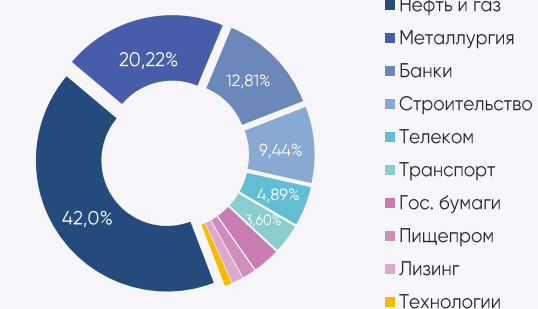
Период	неделя	1 мес	3 мес	6 мес	С начала года	1 год	3 года
Пай	1,44%	7,81%	10,28%	20,80%	11,66%	19,11%	10,09%

Доходность указана на 14.04.2023 за вычетом комиссий за управление, без учета скидки (надбавки), %

## Динамика фонда



## Структура портфеля



## Топ 5 позиций в портфеле

Сбербанк	9,87%	Газпром	7,16%	Новатэк	5,74%
Лукойл	9,44%	Газпром нефть	6,49%		

# ОПИФ «ПРОМСВЯЗЬ – Перспективные вложения»

Цена пая	6 851,33 руб.	Минимальная сумма инвестиций	100 руб.
СЧА	6 050 643 391,02 руб.	Риск-профиль	Умеренно-агрессивный
Рекомендуемый срок инвестирования	2 года+	Бенчмарк	Индекс МосБиржи

## Результаты управления:

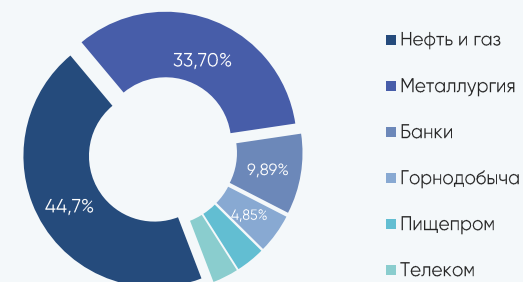
Период	неделя	1 мес	3 мес	6 мес	С начала года	1 год	3 года
Пай	2,41%	10,73%	16,22%	35,27%	17,48%	8,34%	38,27%

Доходность указана на 14.04.2023 за вычетом комиссий за управление, без учета скидки (надбавки), %

## Динамика фонда



## Структура портфеля



## Топ 5 позиций в портфеле

Сбербанк	9,89%	Лукойл	9,06%	Мечел	8,03%
Новатэк	9,38%	Роснефть	8,73%		

# ОПИФ «ПРОМСВЯЗЬ – Окно возможностей»

Цена пая	862,65 руб.	Минимальная сумма инвестиций	100 руб.
СЧА	139 478 429,77 руб.	Риск-профиль	Умеренно-агрессивный
Рекомендуемый срок инвестирования			1,5 года+

## Результаты управления:

Период*	неделя	1 мес	3 мес	6 мес	С начала года	1 год
Пай	1,26%	9,67%	20,08%	37,72%	22,75%	7,38%

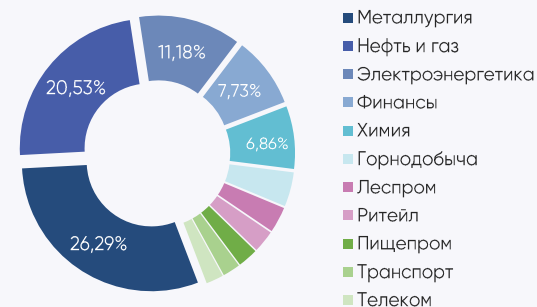
\*Дата завершения (окончания) формирования паевого инвестиционного фонда – 19.10.2021 года

Доходность указана на 14.04.2023 за вычетом комиссий за управление, без учета скидки (надбавки), %

## Динамика фонда



## Структура портфеля



## Топ 5 позиций в портфеле

Группа Позитив	7,73%	ММК	6,36%	Башнефть	4,84%
Мечел	7,49%	Газпром нефть	4,91%		

# ОПИФ «Финансовый поток»

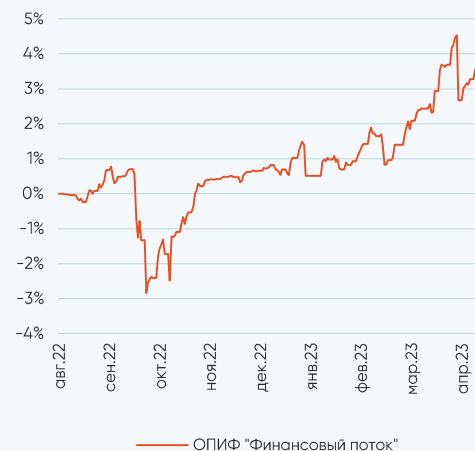
Цена пая	1 036,38 руб.	Минимальная сумма инвестиций	100 руб.
СЧА	668 086 813,44 руб.	Риск-профиль	Умеренно-консервативный
Рекомендуемый срок инвестирования	1,5 года+		

## Результаты управления:

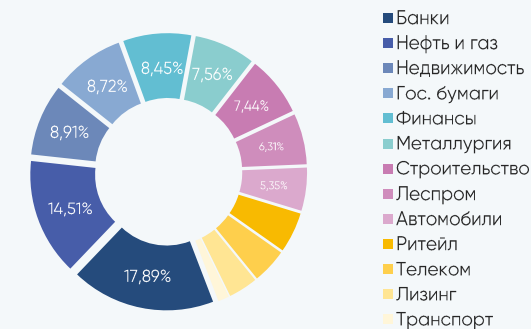
Период*	неделя	1 мес	3 мес	6 мес	С начала года
Пай	0,35%	1,06%	2,64%	4,79%	3,12%

\*Дата завершения (окончания) формирования паевого инвестиционного фонда – 05.08.2022  
Доходность указана на 14.04.2023 за вычетом комиссий за управление, без учета скидки (надбавки), %

## Динамика фонда



## Структура портфеля



## Топ 5 позиций в портфеле

ТКХ	8,91%	Металлоинвест	7,56%	ВЭБ.РФ	6,34%
ОФЗ-26215	8,72%	Ритейл Бел Финанс	6,44%		

# ОПИФ «Мировой баланс»

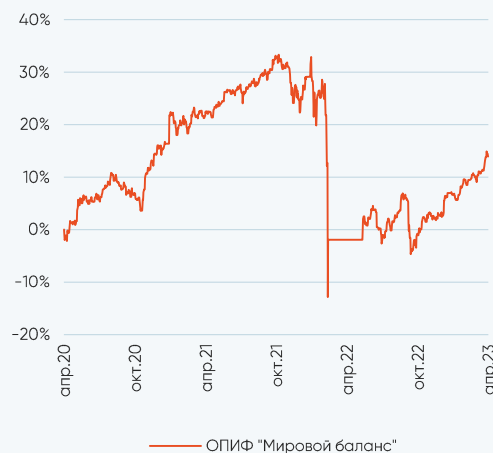
Цена пая	4 929,19 руб.	Минимальная сумма инвестиций	100 руб.
СЧА	42 445 966,79 руб.	Риск-профиль	Сбалансированный
Рекомендуемый срок инвестирования	2 года+		

## Результаты управления:

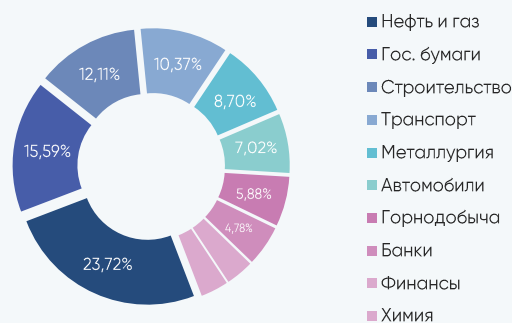
Период	неделя	1 мес	3 мес	6 мес	С начала года	1 год	3 года
Пай	0,11%	4,08%	6,77%	15,17%	6,54%	16,19%	13,96%

Доходность указана на 14.04.2023 за вычетом комиссий за управление, без учета скидки (надбавки), %

## Динамика фонда



## Структура портфеля



## Топ 5 позиций в портфеле

Газпром Капитал	8,17%	Борец Капитал	7,02%	ОФЗ-26215	5,89%
Совкомфлот	7,79%	Лукойл	6,10%		



# ОПИФ «Финансовая подушка»

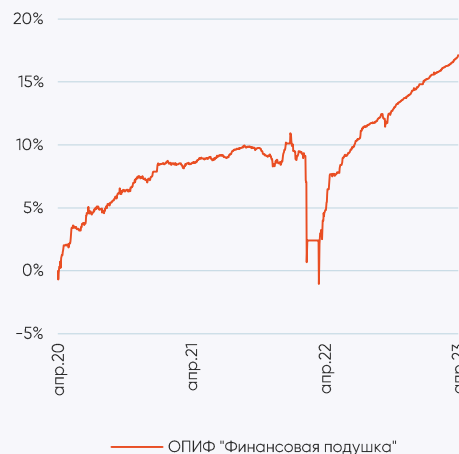
Цена пая	4 979,96 руб.	Минимальная сумма инвестиций	10 руб.
СЧА	6 147 336 344,63 руб.	Риск-профиль	Консервативный
Рекомендуемый срок инвестирования	Любой		

## Результаты управления:

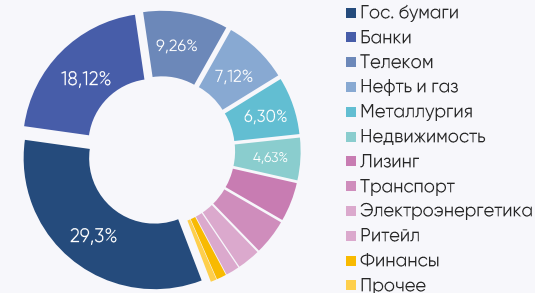
Период	неделя	1 мес	3 мес	6 мес	С начала года	1 год	3 года
Пай	0,25%	0,74%	1,71%	3,91%	2,01%	11,92%	17,13%

Доходность указана на 14.04.2023 за вычетом комиссий за управление, без учета скидки (надбавки), %

## Динамика фонда



## Структура портфеля



## Топ 5 позиций в портфеле

ОФЗ-26215	29,26%	Россельхозбанк	3,47%	Русал Братск	3,39%
ТКХ	4,63%	МТС	3,46%		

# ОПИФ «Недра России»

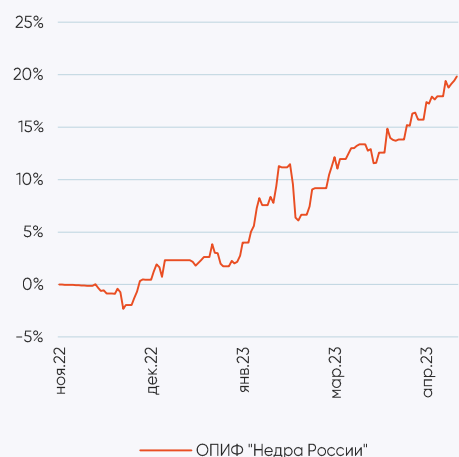
Цена пая	1 198,14 руб.	Минимальная сумма инвестиций	100 руб.
СЧА	327 447 357,92 руб.	Риск-профиль	Умеренно-агрессивный
Рекомендуемый срок инвестирования	1,5 года+		

## Результаты управления:

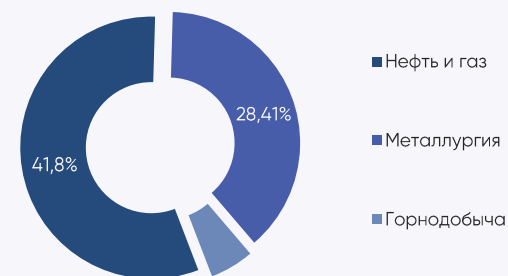
Период*	неделя	1 мес	3 мес	С начала года
Пай	1,60%	6,13%	16,76%	17,11%

\*Дата завершения (окончания) формирования паевого инвестиционного фонда – 22.11.2022  
Доходность указана на 14.04.2023 за вычетом комиссий за управление, без учета скидки (надбавки), %

## Динамика фонда



## Структура портфеля



## Топ 5 позиций в портфеле

Газпром	6,27%	Роснефть	5,78%	ММК	5,73%
Новатэк	5,78%	Северсталь	5,75%		

# ОПИФ «Курс на Восток»

Цена пая	1 112,9 руб.	Минимальная сумма инвестиций	100 руб.
СЧА	318 817 604,7 руб.	Риск-профиль	Сбалансированный
Рекомендуемый срок инвестирования	3 года+		

## Результаты управления:

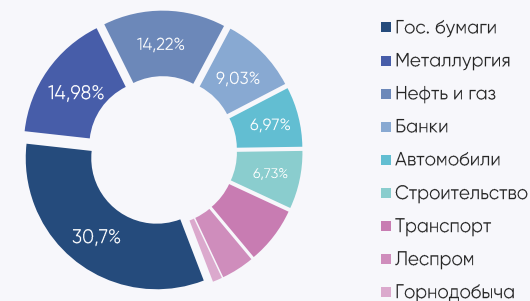
Период*	неделя	1 мес
Пай	0,59%	6,86%

\*Дата завершения (окончания) формирования паевого инвестиционного фонда – 27.01.2023  
Доходность указана на 14.04.2023 за вычетом комиссий за управление, без учета скидки (надбавки), %

## Динамика фонда



## Структура портфеля



## Топ 5 позиций в портфеле

Облигация Россия-2026	30,68%	ПИК	6,73%	ММК	5,02%
Борец Капитал	6,97%	Совкомфлот	6,59%		

# ОПИФ «Дивидендные акции»

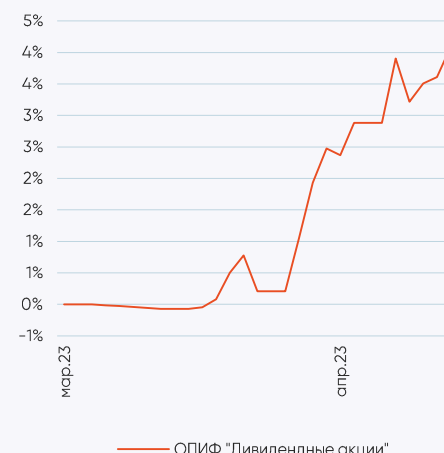
Цена пая	1 040,78 руб.	Минимальная сумма инвестиций	100 руб.
СЧА	57 821 382,99 руб.	Риск-профиль	Умеренно-агрессивный
Рекомендуемый срок инвестирования	2 года+		

## Результаты управления:

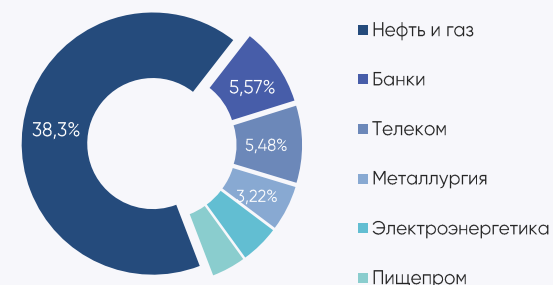
Период*	неделя
Пай	1,18%

\*Дата завершения (окончания) формирования паевого инвестиционного фонда – 17.03.2023  
Доходность указана на 14.04.2023 за вычетом комиссий за управление, без учета скидки (надбавки), %

## Динамика фонда



## Структура портфеля



## Топ 5 позиций в портфеле

НОВАТЭК	5,66%	Сбербанк	5,57%	Роснефть	5,46%
Газпром	5,63%	МТС	5,48%		

# Обязательная информация

Настоящий информационно-аналитический обзор предоставляется исключительно в информационных целях и не содержит рекомендаций или предложений о совершении сделок. ООО «УК ПРОМСВЯЗЬ» уведомляет, что использование представленной информации не обеспечивает защиту от убытков или получение прибыли. ООО «УК ПРОМСВЯЗЬ» и его сотрудники не несут ответственности за полноту и точность предоставленной информации, а также последствия её использования, и оставляют за собой право пересмотреть её содержание в любой момент без предварительного уведомления. Настоящим уведомляем всех заинтересованных лиц о том, что при подготовке обзора использовалась информация, полученная из сети Интернет, а также других открытых источников информации, рассматриваемых нами на момент публикации как достоверные. Данные материалы подготовлены аналитиками управляющей компании, отображают частное мнение и не являются обещанием в будущем эффективности деятельности (доходности финансовых вложений). Данный материал не является индивидуальной инвестиционной рекомендацией. С информацией, содержащейся в ключевом информационном документе (КИД), который содержит основные сведения о фонде, включая основные риски, можно ознакомиться на сайте компании – [www.upravlyuem.ru](http://www.upravlyuem.ru) – Раздел «О компании / Раскрытие информации в соответствии с требованиями законодательства».

Общество с ограниченной ответственностью «Управляющая компания ПРОМСВЯЗЬ». Лицензия на осуществление деятельности по управлению инвестиционными фондами, паевыми инвестиционными фондами и негосударственными пенсионными фондами № 21-000-1-00096 от 20.12.2002 выдана ФКЦБ России. Лицензия профессионального участника ценных бумаг на осуществление деятельности по управлению ценными бумагами № 045-10104-001000 от 10.04.2007, выдана ФСФР России.

ОПИФ рыночных финансовых инструментов «ПРОМСВЯЗЬ – Акции». Правила фонда зарегистрированы ФСФР России 23.03.2005 за № 0336-76034510. ОПИФ рыночных финансовых инструментов «ПРОМСВЯЗЬ – Фонд смешанных инвестиций». Правила фонда зарегистрированы ФСФР России 23.03.2005 за № 0337-76034438. ОПИФ рыночных финансовых инструментов «ПРОМСВЯЗЬ – Облигации». Правила фонда зарегистрированы ФСФР России 23.03.2005 за № 0335-76034355. ОПИФ рыночных финансовых инструментов «ПРОМСВЯЗЬ – Оборонный». Правила фонда зарегистрированы ФСФР России 09.12.2010 за № 2004-94173468. ОПИФ рыночных финансовых инструментов «ПРОМСВЯЗЬ – Перспективные вложения». Правила фонда зарегистрированы ФСФР России 10.09.2004 за № 0257-74113429. ОПИФ рыночных финансовых инструментов «ПРОМСВЯЗЬ – Окно возможностей». Правила фонда зарегистрированы Банком России 23.09.2021 за № 4614. ОПИФ рыночных финансовых инструментов «Финансовая подушка». Правила фонда зарегистрированы ФСФР России 10.09.2004 за № 0258-74112789. ОПИФ рыночных финансовых инструментов «Финансовый поток». Правила фонда зарегистрированы Банком России 23.06.2022 за № 5007. ОПИФ рыночных финансовых инструментов «Мировой баланс». Правила фонда зарегистрированы ФСФР России 10.09.2004 за № 0259-74113501. ОПИФ рыночных финансовых инструментов «Недра России». Правила фонда зарегистрированы Банком России 10.10.2022 за № 5132. ОПИФ рыночных финансовых инструментов «Курс на Восток». Правила фонда зарегистрированы Банком России 15.12.2022 за № 5223. ОПИФ рыночных финансовых инструментов «Дивидендные акции». Правила фонда зарегистрированы Банком России 01.12.2022 за № 5210.

Получить информацию, подлежащую раскрытию и предоставлению в соответствии с Федеральным законом от 29.11.2001 № 156-ФЗ «Об инвестиционных фондах» можно по адресу: 109240, г. Москва, ул. Николаямская, д.13, стр. 1, этаж 5 комнаты 1-31, тел. (495) 662-40-92, а также на сайте в сети Интернет по адресу [www.upravlyuem.ru](http://www.upravlyuem.ru). Стоимость инвестиционных паев может увеличиваться и уменьшаться. Результаты инвестирования в прошлом не определяют доходы в будущем. Государство не гарантирует доходность инвестиций в паевые инвестиционные фонды. Перед приобретением инвестиционных паев необходимо внимательно ознакомиться с правилами доверительного управления паевым инвестиционным фондом. Правилами доверительного управления предусмотрены надбавки к расчетной стоимости инвестиционных паев при их выдаче и скидки с расчетной стоимости инвестиционных паев при их погашении. Взимание надбавок (скидок) уменьшит доходность инвестиций в инвестиционные паи паевого инвестиционного фонда. Все сведения о доходности (приросте стоимости пая) ПИФ под управлением ООО «УК ПРОМСВЯЗЬ» приводятся без учета надбавок/скидок и налогообложения.

НАИМЕНОВАНИЕ ФОНДА	ПРИРОСТ РАСЧЕТНОЙ СТОИМОСТИ ПАЯ НА 31.03.2023						
	1 мес	3 мес	6 мес	С начала года	1 год	3 года	5 лет
ОПИФ рыночных финансовых инструментов «ПРОМСВЯЗЬ – Акции»	7,62%	11,87%	34,17%	11,87%	-5,23%	33,92%	42,32%
ОПИФ рыночных финансовых инструментов «ПРОМСВЯЗЬ – Облигации»	0,87%	2,42%	6,97%	2,42%	25,87%	27,05%	39,46%
ОПИФ рыночных финансовых инструментов «ПРОМСВЯЗЬ – Фонд смешанных инвестиций»	6,01%	8,45%	21,37%	8,45%	8,86%	15,24%	25,84%
ОПИФ рыночных финансовых инструментов «ПРОМСВЯЗЬ – Оборонный»	0,74%	2,01%	6,53%	2,01%	20,33%	21,30%	37,04%
ОПИФ рыночных финансовых инструментов «ПРОМСВЯЗЬ – Перспективные вложения»	8,48%	12,32%	35,83%	12,32%	-6,68%	54,62%	68,11%
ОПИФ рыночных финансовых инструментов «ПРОМСВЯЗЬ – Окно возможностей» <sup>1</sup>	9,55%	17,87%	42,89%	17,87%	-4,71%	-	-
ОПИФ рыночных финансовых инструментов «Финансовая подушка»	0,55%	1,58%	4,39%	1,58%	14,21%	20,22%	28,30%
ОПИФ рыночных финансовых инструментов «Мировой баланс»	1,44%	3,99%	15,74%	3,99%	13,40%	20,47%	37,38%
ОПИФ рыночных финансовых инструментов «Финансовый поток» <sup>2</sup>	0,77%	2,15%	5,20%	2,15%	-	-	-
ОПИФ рыночных финансовых инструментов «Недра России» <sup>3</sup>	4,03%	13,07%	-	13,07%	-	-	-
ОПИФ рыночных финансовых инструментов «Курс на Восток» <sup>4</sup>	1,81%	-	-	-	-	-	-
ОПИФ рыночных финансовых инструментов «Дивидендные акции» <sup>5</sup>	-	-	-	-	-	-	-

<sup>1</sup> Дата завершения (окончания) формирования паевого инвестиционного фонда – 19.10.2021

<sup>2</sup> Дата завершения (окончания) формирования паевого инвестиционного фонда – 05.08.2022

<sup>3</sup> Дата завершения (окончания) формирования паевого инвестиционного фонда – 22.11.2022

<sup>4</sup> Дата завершения (окончания) формирования паевого инвестиционного фонда – 27.01.2023

<sup>5</sup> Дата завершения (окончания) формирования паевого инвестиционного фонда – 17.03.2023