

# Еженедельный обзор

15.05.2026–22.05.2026





## Рынок акций

### Индекс Мосбиржи

За период с 18 по 22 мая индекс Мосбиржи снизился на 0,3%. Рубль вновь продолжил укрепление, отчасти сдерживая рост акций. В настоящее время рынок акций демонстрирует сдержанную динамику, а потенциал роста, вероятно, реализуется в более долгосрочной перспективе ввиду отсутствия значимых факторов роста.

### Корпоративные события

Совет директоров «Газпром нефти» рекомендовал финальные дивиденды за 2025 год – 28,11 руб./акц. (доходность 5,5% к текущим ценам). Окончательное решение о выплате состоится 25 июня, дивидендная отсечка – 6 июля.

Совет директоров «ИКС 5» рекомендовал финальные дивиденды по итогу 2025 года в размере 245 руб./акц. (дивидендная доходность 9,9%). Объем выплаты превзошел ожидания рынка, что поддержало котировки бумаги. Окончательное решение будет принято – 26 июня; дивидендная отсечка – 7 июля.

ВТБ анонсировал, что 26 мая наблюдательный совет банка рассмотрит вопрос размера дивидендов за 2025 год.

### Ожидания управляющих УК ПСБ



Управляющие считают, что в ближайшее время инвесторы узнают решение по размеру дивидендов ВТБ за 2025 год. Если размер выплат окажется выше ожиданий участников торгов, это может положительно сказаться на индексе Мосбиржи.

## Валютные облигации

С начала 2026 года по 21 мая курс доллара снизился к рублю на 8,4%. Управляющие допускают, что объемы валютной выручки от продажи энергоносителей будут значительными в ближайшие месяцы. В то же время объемы покупки валюты Министерством финансов РФ оказались ниже рыночных ожиданий.

### Ожидания управляющих УК ПСБ



Тем не менее управляющие считают, что необходимость контролировать дефицит бюджета, может способствовать ослаблению рубля во втором полугодии. Управляющие ожидают, по доллару США в диапазоне 82–86 рублей к концу 2026 года.

## Рублёвые облигации

### Индекс RGI

За период с 18 по 22 мая индекс RGI снизился на 0,18%.

Несмотря на позитивные данные по инфляции, есть ряд факторов, влияющих на денежно-кредитную политику Банком России:

- Инфляционные ожидания населения остаются на уровне 13%.
- Инфляция – около 15%.
- Темпы прироста денежной массы опережают цели ЦБ РФ.
- Данные по исполнению федерального бюджета: по итогам первых четырех месяцев 2026 года был зафиксирован высокий уровень расходов и рекордный дефицит.

На данный момент у рынка нет однозначной картины, позволяющей допустить динамичное снижение ключевой ставки, что влияет на котировки облигаций федерального займа (ОФЗ). На этом фоне доходность модельных субпортфелей флоатеров и ОФЗ с высокой дюрацией с начала года расходится все больше. Управляющие УК ПСБ считают, что в связи с этим важно сохранять баланс между классами активов, снижая долю в ОФЗ в пользу бумаг с плавающей ставкой.

## ТОП-3 ФОНДА

### ОПИФ «Просто. Облигации»

Готовый портфель облигаций с активным управлением.

### ОПИФ «Просто. Баланс»

Комбинированный фонд акций и облигаций.

### ОПИФ «Финансовая подушка»

В основе фонда – инструменты с низким риском с целью получения умеренного дохода\*.



\*Стоимость инвестиционных паёв может увеличиваться и уменьшаться. Результаты инвестирования в прошлом не определяют доходы в будущем. Государство не гарантирует доходность инвестиций в паевые инвестиционные фонды. Перед приобретением инвестиционных паёв необходимо внимательно ознакомиться с правилами доверительного управления паевым инвестиционным фондом.

# ОПИФ «Просто. Акции»

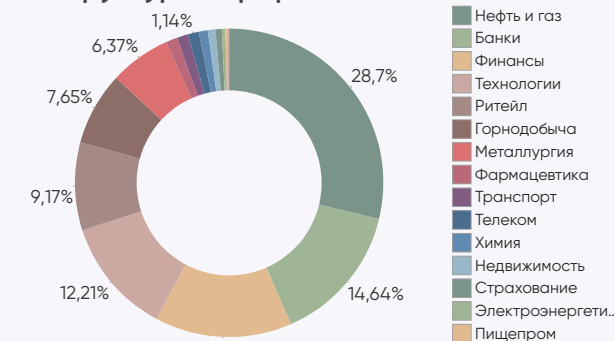
Цена пая	10 880,79 руб.	Минимальная сумма инвестиций	100 руб.
СЧА	2 358 999 931,27 руб.	Риск-профиль	Умеренно-агрессивный
Рекомендуемый срок инвестирования	От 3-х лет	Бенчмарк	IMOEX 100%

## Результаты управления <sup>1</sup>:

Период	неделя	1 мес	3 мес	6 мес	С начала года	1 год	3 года
Пай	0,24%	-4,10%	-6,00%	0,41%	-3,85%	3,60%	30,21%



## Структура портфеля



## Топ 5 позиций в портфеле

ПАО Сбербанк	9,82%	МКПАО "ЯНДЕКС"	8,80%	ПАО "Полюс"	7,65%
МКПАО "Т-Технологии"	8,89%	ПАО "ЛУКОЙЛ"	8,45%		

# ОПИФ «Просто. Баланс»

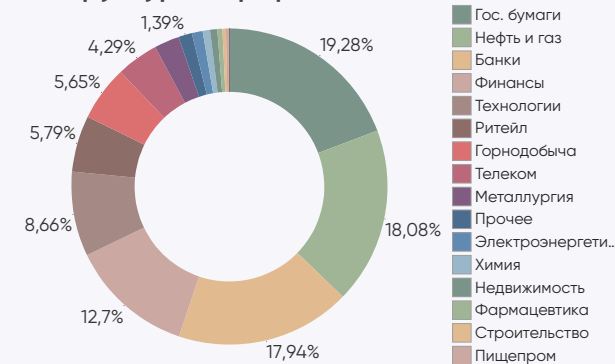
Цена пая	7 652,24 руб.	Минимальная сумма инвестиций	100 руб.
СЧА	3 885 117 277,78 руб.	Риск-профиль	Сбалансированный
Рекомендуемый срок инвестирования	От 2-х лет	Бенчмарк	IMOEX 50% RUCBTRNS 40% RGBITR 10%

## Результаты управления <sup>1</sup>:

Период	неделя	1 мес	3 мес	6 мес	С начала года	1 год	3 года
Пай	0,05%	-2,77%	-3,13%	2,89%	-0,49%	9,80%	40,30%



## Структура портфеля



## Топ 5 позиций в портфеле

ПАО Сбербанк	9,87%	ПАО "Полюс"	5,65%	ПАО "НОВАТЭК"	4,99%
МКПАО "ЯНДЕКС"	5,89%	МКПАО "Т-Технологии"	5,50%		

<sup>1</sup>Изменение стоимости пая по состоянию на 22.05.2026. Прирост стоимости пая рассчитан по формуле, определенной в пункте 20.5 Указания Банка России от 02.11.2020 г. № 5609-У.

При расчете доходности окончанием периода, за который определяется прирост, должен считаться 22.05.2026.

При расчете доходности за неделю началом периода, за который определяется прирост, считается календарный день предыдущей недели, соответствующий дате определения доходности.

При расчете доходности за 1 месяц началом периода, за который определяется прирост, считается календарный день предыдущего календарного месяца, соответствующий дате определения доходности.

При расчете доходности за 3 месяца, 6 месяцев началом периода, за который определяется прирост, считается соответствующий календарный день первого месяца соответствующего периода, за который определяется прирост.

При расчете доходности за 1 год, 3 года и 5 лет началом периода, за который определяется прирост, считается соответствующий календарный день первого месяца соответствующего периода, за который определяется прирост.

При расчете доходности с начала года началом периода, за который определяется прирост, считается последний рабочий день предыдущего календарного года.

Если день начала периода, соответствующий дате определения доходности, является выходным или праздничным днем, за дату начала периода принимается предыдущий рабочий день.

# ОПИФ «Просто. Облигации»

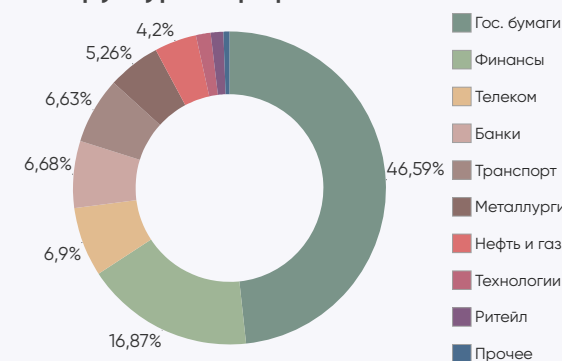
Цена пая	6 893,32 руб.	Минимальная сумма инвестиций	100 руб.
СЧА	18 800 531 636,22 руб.	Риск-профиль	Умеренно-консервативный
Рекомендуемый срок инвестирования	От 1,5 лет	Бенчмарк	RUCBTRNS 80% RGBITR 15% RUFBLBTR 5%

## Результаты управления <sup>1</sup>:

Период	неделя	1 мес	3 мес	6 мес	С начала года	1 год	3 года
Пай	0,25%	0,79%	3,67%	6,19%	5,56%	24,15%	53,63%



### Структура портфеля



### Топ 5 позиций в портфеле

Минфин России, 028, 22.10.2039	13,54%	ВЭБ.РФ	8,77%	Минфин России, 253, 06.10.2038	5,11%
Минфин России, 027, 11.09.2036	9,22%	Минфин России, 254, 03.10.2040	7,41%		

# ОПИФ «ПРОМСВЯЗЬ – Оборонный»

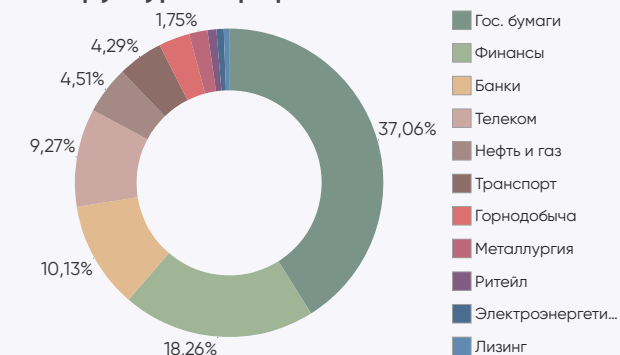
Цена пая	2 328,69 руб.	Минимальная сумма инвестиций	100 руб.
СЧА	12 830 600 702,57 руб.	Риск-профиль	Консервативный
Рекомендуемый срок инвестирования	От 1,5 лет	Бенчмарк	RUPCI 95% RUFBLBTR 5%

## Результаты управления <sup>1</sup>:

Период	неделя	1 мес	3 мес	6 мес	С начала года	1 год	3 года
Пай	0,17%	0,97%	3,45%	6,55%	6,92%	22,95%	57,07%



### Структура портфеля



### Топ 5 позиций в портфеле

ПТ «Газпромбанк» (Акционерное общество)	9,18%	Минфин России, 027, 11.09.2036	8,32%	АО РОСЭКСИМБАН К	6,73%
Минфин России, 028, 22.10.2039	8,78%	ВЭБ.РФ	7,15%		

<sup>1</sup>Изменение стоимости пая по состоянию на 22.05.2026. Прирост стоимости пая рассчитан по формуле, определенной в пункте 20.5 Указания Банка России от 02.11.2020 г. № 5609-У.

При расчете доходности окончанием периода, за который определяется прирост, должен считаться 22.05.2026.

При расчете доходности за неделю началом периода, за который определяется прирост, считается календарный день предыдущей недели, соответствующий дате определения доходности.

При расчете доходности за 1 месяц началом периода, за который определяется прирост, считается календарный день предыдущего календарного месяца, соответствующий дате определения доходности.

При расчете доходности за 3 месяца, 6 месяцев началом периода, за который определяется прирост, считается соответствующий дате определения доходности календарный день первого месяца соответствующего периода, за который определяется прирост.

При расчете доходности за 1 год, 3 года и 5 лет началом периода, за который определяется прирост, считается соответствующий дате определения доходности календарный день первого месяца соответствующего периода, за который определяется прирост.

При расчете доходности с начала года началом периода, за который определяется прирост, считается последний рабочий день предыдущего календарного года.

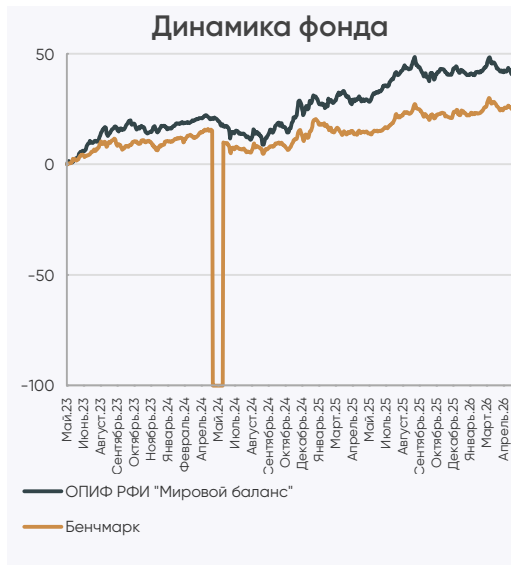
Если день начала периода, соответствующий дате определения доходности, является выходным или праздничным днем, за дату начала периода принимается предыдущий рабочий день.

# ОПИФ «Мировой баланс»

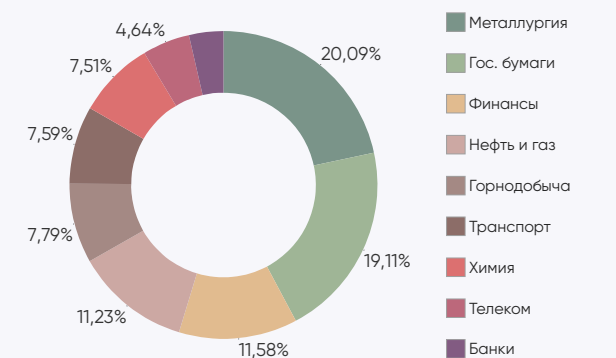
Цена пая	6 768,51 руб.	Минимальная сумма инвестиций	100 руб.
СЧА	126 070 786,9 руб.	Риск-профиль	Сбалансированный
Рекомендуемый срок инвестирования	От 2-х лет	Бенчмарк	RURPLRUBTR 50% RUCBTRNS 40% RGBITR 10%

## Результаты управления <sup>1</sup>:

Период	неделя	1 мес	3 мес	6 мес	С начала года	1 год	3 года
Пай	-1,69%	-2,47%	-2,39%	-2,91%	-3,20%	7,18%	36,67%



## Структура портфеля



## Топ 5 позиций в портфеле

Минфин России, 12156121V, 01.06.2033	13,39%	ПАО «Полус»	7,79%	ПАО «Акрон»	7,10%
ПАО «ГМК «Норильский никель»	8,15%	ПАО «Совкомфлот»	7,59%		

# ОПИФ «Финансовая подушка»

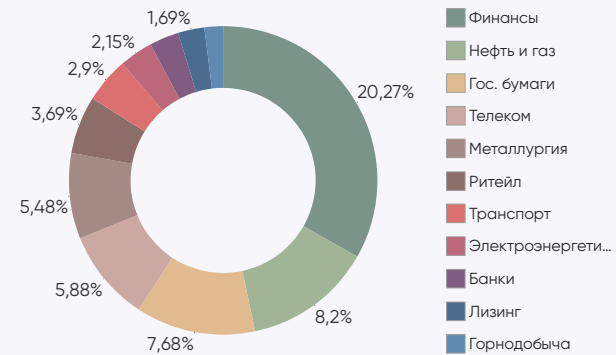
Цена пая	8 025,96 руб.	Минимальная сумма инвестиций	10 руб.
СЧА	7 183 612 781,39 руб.	Риск-профиль	Консервативный
Рекомендуемый срок инвестирования	От 1 года	Бенчмарк	RUGBITRIY 100%

## Результаты управления <sup>1</sup>:

Период	неделя	1 мес	3 мес	6 мес	С начала года	1 год	3 года
Пай	0,21%	1,11%	3,89%	7,56%	6,34%	23,21%	60,13%



## Структура портфеля



## Топ 5 позиций в портфеле

ПТ «Газпромбанк» (Акционерное общество)	37,41%	Минфин России, 028, 22.10.2039	3,74%	ПАО «СИБУР Холдинг»	3,49%
ВЭБ.РФ	5,15%	ПАО «Магнит»	3,69%		

<sup>1</sup>Изменение стоимости пая по состоянию на 22.05.2026. Прирост стоимости пая рассчитан по формуле, определенной в пункте 20.5 Указания Банка России от 02.11.2020 г. № 5609-У.

При расчете доходности окончанием периода, за который определяется прирост, должен считаться 22.05.2026.

При расчете доходности за неделю началом периода, за который определяется прирост, считается календарный день предыдущей недели, соответствующий дате определения доходности.

При расчете доходности за 1 месяц началом периода, за который определяется прирост, считается календарный день предыдущего календарного месяца, соответствующий дате определения доходности.

При расчете доходности за 3 месяца, 6 месяцев началом периода, за который определяется прирост, считается соответствующий дате определения доходности календарный день первого месяца соответствующего периода, за который определяется прирост.

При расчете доходности за 1 год, 3 года и 5 лет началом периода, за который определяется прирост, считается соответствующий дате определения доходности календарный день первого месяца соответствующего периода, за который определяется прирост.

При расчете доходности с начала года началом периода, за который определяется прирост, считается последний рабочий день предыдущего календарного года.

Если день начала периода, соответствующий дате определения доходности, является выходным или праздничным днем, за дату начала периода принимается предыдущий рабочий день.

# ОПИФ «Перспективные вложения»

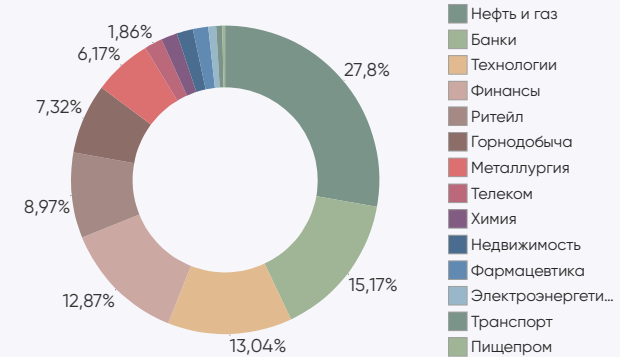
Цена пая	8 827,39 руб.	Минимальная сумма инвестиций	100 руб.
СЧА	2 876 856 217,48 руб.	Риск-профиль	Умеренно-агрессивный
Рекомендуемый срок инвестирования	От 3-х лет	Бенчмарк	IMOEX 100%

## Результаты управления <sup>1</sup>:

Период	неделя	1 мес	3 мес	6 мес	С начала года	1 год	3 года
Пай	0,03%	-4,35%	-6,00%	0,72%	-3,62%	2,82%	24,43%



## Структура портфеля



## Топ 5 позиций в портфеле

ПАО Сбербанк	9,88%	МКПАО Т-Технологии	8,51%	ПАО «НОВАТЭК»	7,41%
МКПАО «ЯНДЕКС»	8,60%	ПАО «ЛУКОЙЛ»	8,23%		

# ОПИФ «Окно возможностей»

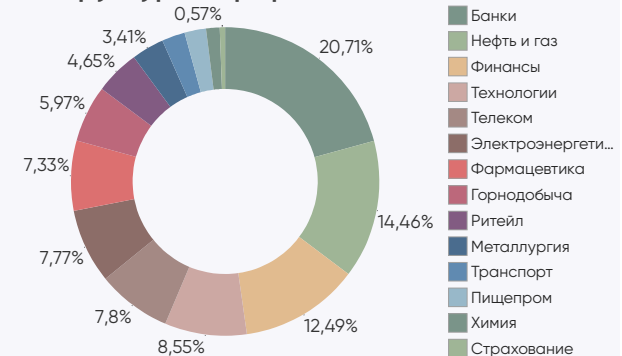
Цена пая	1 224,95 руб.	Минимальная сумма инвестиций	100 руб.
СЧА	634 595 925,31 руб.	Риск-профиль	Умеренно-агрессивный
Рекомендуемый срок инвестирования	От 3-х лет	Бенчмарк	МОЕХВМИ 100%

## Результаты управления <sup>1</sup>:

Период	неделя	1 мес	3 мес	6 мес	С начала года	1 год	3 года
Пай	0,04%	-3,08%	-5,04%	2,35%	-2,31%	4,92%	36,73%



## Структура портфеля



## Топ 5 позиций в портфеле

ПАО Сбербанк	9,84%	Банк ВТБ (ПАО)	8,55%	ПАО «Полюс»	5,97%
ПАО ДОМ.РФ	9,81%	МКПАО «ЯНДЕКС»	7,00%		

<sup>1</sup>Изменение стоимости пая по состоянию на 22.05.2026. Прирост стоимости пая рассчитан по формуле, определенной в пункте 20.5 Указания Банка России от 02.11.2020 г. № 5609-У.

При расчете доходности окончанием периода, за который определяется прирост, должен считаться 22.05.2026.

При расчете доходности за неделю началом периода, за который определяется прирост, считается календарный день предыдущей недели, соответствующий дате определения доходности.

При расчете доходности за 1 месяц началом периода, за который определяется прирост, считается календарный день предыдущего календарного месяца, соответствующий дате определения доходности.

При расчете доходности за 3 месяца, 6 месяцев началом периода, за который определяется прирост, считается соответствующий дате определения доходности календарный день первого месяца соответствующего периода, за который определяется прирост.

При расчете доходности за 1 год, 3 года и 5 лет началом периода, за который определяется прирост, считается соответствующий дате определения доходности календарный день первого месяца соответствующего периода, за который определяется прирост.

При расчете доходности с начала года началом периода, за который определяется прирост, считается последний рабочий день предыдущего календарного года.

Если день начала периода, соответствующий дате определения доходности, является выходным или праздничным днем, за дату начала периода принимается предыдущий рабочий день.

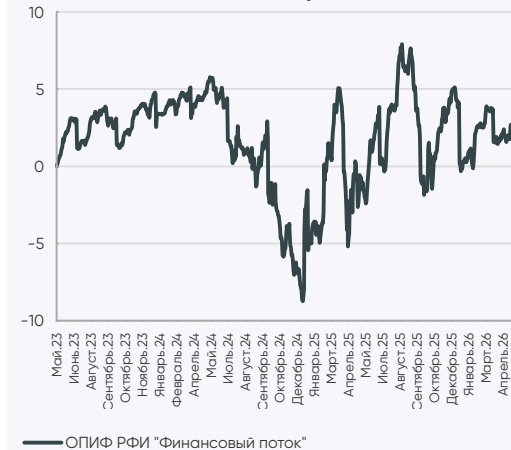
# ОПИФ «Финансовый поток»

Цена пая	1 083,96 руб.	Минимальная сумма инвестиций	100 руб.
СЧА	3 393 724 842,48 руб.	Риск-профиль	Умеренно-консервативный
Рекомендуемый срок инвестирования	От 2-х лет	Бенчмарк	RUCBCPNS 95% RUFLBITR 5%

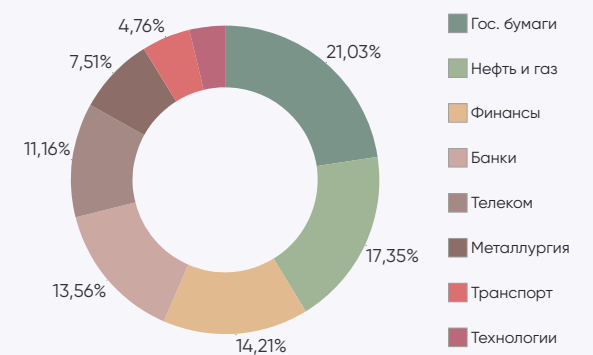
## Результаты управления <sup>1</sup>:

Период	неделя	1 мес	3 мес	6 мес	С начала года	1 год	3 года
Пай	0,05%	0,15%	1,74%	4,92%	4,12%	18,25%	37,76%

## Динамика фонда



## Структура портфеля



## Топ 5 позиций в портфеле

АО РОСЭКСИМБАНК	8,68%	ПАО «Ростелеком»	7,80%	ПАО «Газпром нефть»	5,39%
Минфин России, 246, 12.03.2036	7,96%	ПТ «Газпромбанк» (Акционерное общество)	6,00%		

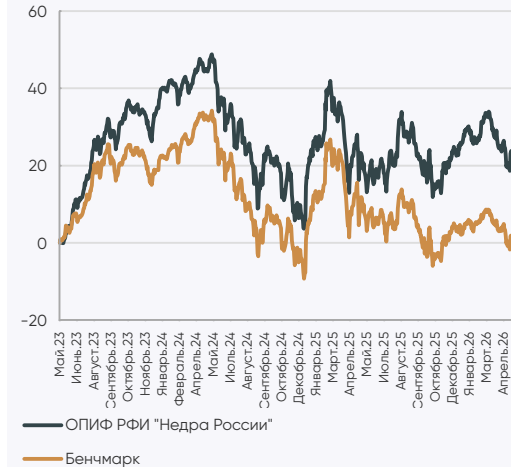
# ОПИФ «Недра России»

Цена пая	1 448,94 руб.	Минимальная сумма инвестиций	100 руб.
СЧА	1 552 054 272,95 руб.	Риск-профиль	Умеренно-агрессивный
Рекомендуемый срок инвестирования	От 3-х лет	Бенчмарк	МОЕХВМ1 100%

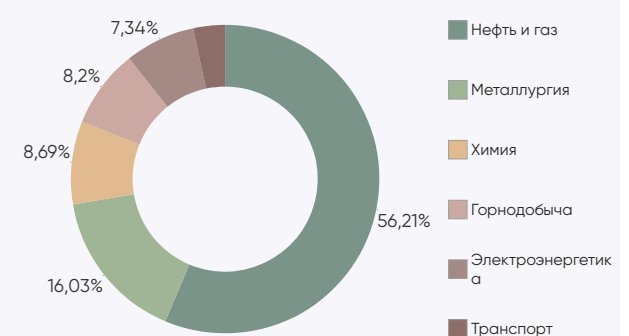
## Результаты управления <sup>1</sup>:

Период	неделя	1 мес	3 мес	6 мес	С начала года	1 год	3 года
Пай	-1,10%	-5,69%	-6,55%	-1,58%	-5,44%	1,37%	18,82%

## Динамика фонда



## Структура портфеля



## Топ 5 позиций в портфеле

ПАО «Транснефть»	10,00%	ПАО «ФосАгро»	8,69%	ПАО «НОВАТЭК»	8,59%
ПАО «ЛУКОЙЛ»	9,48%	ПАО «ГМК Норильский никель»	8,60%		

<sup>1</sup>Изменение стоимости пая по состоянию на 22.05.2026. Прирост стоимости пая рассчитан по формуле, определенной в пункте 20.5 Указания Банка России от 02.11.2020 г. № 5609-У.

При расчете доходности окончанием периода, за который определяется прирост, должен считаться 22.05.2026.

При расчете доходности за неделю началом периода, за который определяется прирост, считается календарный день предыдущей недели, соответствующий дате определения доходности.

При расчете доходности за 1 месяц началом периода, за который определяется прирост, считается календарный день предыдущего календарного месяца, соответствующий дате определения доходности.

При расчете доходности за 3 месяца, 6 месяцев началом периода, за который определяется прирост, считается соответствующий дате определения доходности календарный день первого месяца соответствующего периода, за который определяется прирост.

При расчете доходности за 1 год, 3 года и 5 лет началом периода, за который определяется прирост, считается соответствующий дате определения доходности календарный день первого месяца соответствующего периода, за который определяется прирост.

При расчете доходности с начала года началом периода, за который определяется прирост, считается последний рабочий день предыдущего календарного года.

Если день начала периода, соответствующий дате определения доходности, является выходным или праздничным днем, за дату начала периода принимается предыдущий рабочий день.

# ОПИФ «Дивидендные акции»

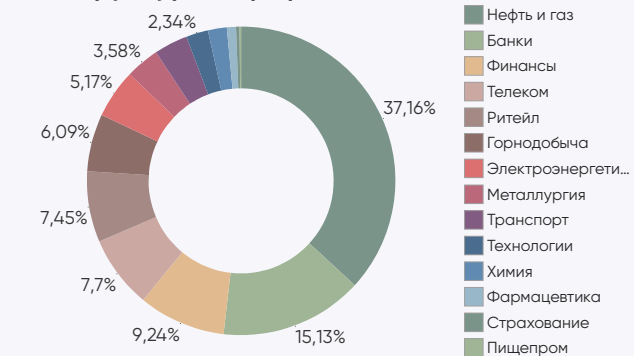
Цена пая	959,55 руб.	Минимальная сумма инвестиций	100 руб.
СЧА	1 204 096 566,13 руб.	Риск-профиль	Умеренно-агрессивный
Рекомендуемый срок инвестирования	От 3-х лет	Бенчмарк	МОЕХВМ1 100%

## Результаты управления <sup>1</sup>:

Период	неделя	1 мес	3 мес	6 мес	С начала года	1 год	3 года
Пай	0,21%	-2,61%	-3,09%	1,92%	-1,23%	2,61%	20,64%



## Структура портфеля



## Топ 5 позиций в портфеле

ПАО Сбербанк	9,81%	ПАО "НОВАТЭК"	8,23%	ПАО "ЛУКОЙЛ"	7,65%
ПАО "Транснефть"	8,43%	ПАО "МТС"	7,70%		

# ОПИФ «Курс на Восток»

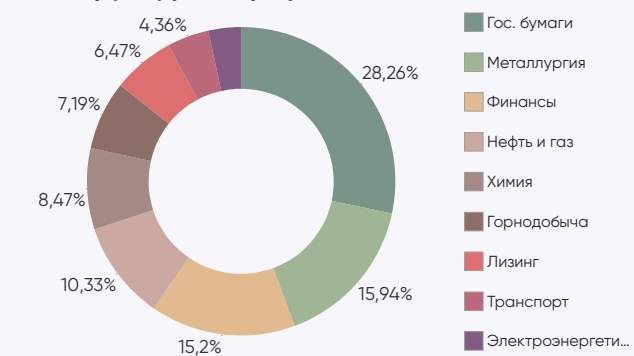
Цена пая	1196,47 руб.	Минимальная сумма инвестиций	100 руб.
СЧА	1 450 865 861,6 руб.	Риск-профиль	Сбалансированный
Рекомендуемый срок инвестирования	От 3-х лет	Бенчмарк	

## Результаты управления <sup>1</sup>:

Период	неделя	1 мес	3 мес	6 мес	С начала года	1 год	3 года
Пай	-2,03%	-3,24%	-3,93%	-5,82%	-6,62%	-3,38%	9,55%



## Структура портфеля



## Топ 5 позиций в портфеле

Минфин России, 12156121V, 01.06.2033	27,10%	ПАО "Полюс"	7,19%	ООО "Газпром капитал"	5,71%
ВЭБ.РФ	8,96%	АО "ГТЛК"	6,09%		

<sup>1</sup>Изменение стоимости пая по состоянию на 22.05.2026. Прирост стоимости пая рассчитан по формуле, определенной в пункте 20.5 Указания Банка России от 02.11.2020 г. № 5609-У.

При расчете доходности окончанием периода, за который определяется прирост, должен считаться 22.05.2026.

При расчете доходности за неделю началом периода, за который определяется прирост, считается календарный день предыдущей недели, соответствующий дате определения доходности.

При расчете доходности за 1 месяц началом периода, за который определяется прирост, считается календарный день предыдущего календарного месяца, соответствующий дате определения доходности.

При расчете доходности за 3 месяца, 6 месяцев началом периода, за который определяется прирост, считается соответствующий дате определения доходности календарный день первого месяца соответствующего периода, за который определяется прирост.

При расчете доходности за 1 год, 3 года и 5 лет началом периода, за который определяется прирост, считается соответствующий дате определения доходности календарный день первого месяца соответствующего периода, за который определяется прирост.

При расчете доходности с начала года началом периода, за который определяется прирост, считается последний рабочий день предыдущего календарного года.

Если день начала периода, соответствующий дате определения доходности, является выходным или праздничным днем, за дату начала периода принимается предыдущий рабочий день.

# Обязательная информация

Настоящий информационно-аналитический обзор предоставляется исключительно в информационных целях и не содержит рекомендаций или предложений о совершении сделок. ООО «УК ПРОМСВЯЗЬ» уведомляет, что использование представленной информации не обеспечивает защиту от убытков или получение прибыли. ООО «УК ПРОМСВЯЗЬ» и его сотрудники не несут ответственности за полноту и точность предоставленной информации, а также последствия её использования, и оставляют за собой право пересмотреть её содержание в любой момент без предварительного уведомления. Настоящим уведомляем всех заинтересованных лиц о том, что при подготовке обзора использовалась информация, полученная из сети Интернет, а также других открытых источников информации, рассматриваемых нами на момент публикации как достоверные. Данные материалы подготовлены аналитиками управляющей компании, отображают частное мнение и не являются обещанием в будущем эффективности деятельности (доходности финансовых вложений). Данный материал не является индивидуальной инвестиционной рекомендацией. С информацией, содержащейся в ключевом информационном документе (КИД), который содержит основные сведения о фонде, включая основные риски, можно ознакомиться на сайте компании – [www.upravlyaem.ru](http://www.upravlyaem.ru) – Раздел «О компании / Раскрытие информации в соответствии с требованиями законодательства».

Общество с ограниченной ответственностью «Управляющая компания ПРОМСВЯЗЬ». Лицензия на осуществление деятельности по управлению инвестиционными фондами, паевыми инвестиционными фондами и негосударственными пенсионными фондами № 21-000-1-00096 от 20.12.2002 выдана ФКЦБ России. Лицензия профессионального участника ценных бумаг на осуществление деятельности по управлению ценными бумагами № 045-10104-001000 от 10.04.2007, выдана ФСФР России.

ОПИФ рыночных финансовых инструментов «ПРОМСВЯЗЬ – Акции». Правила фонда зарегистрированы ФСФР России 23.03.2005 за № 0336-76034510. ОПИФ рыночных финансовых инструментов «ПРОМСВЯЗЬ – Фонд смешанных инвестиций». Правила фонда зарегистрированы ФСФР России 23.03.2005 за № 0337-76034438. ОПИФ рыночных финансовых инструментов «ПРОМСВЯЗЬ – Облигации». Правила фонда зарегистрированы ФСФР России 23.03.2005 за № 0335-76034355. ОПИФ рыночных финансовых инструментов «ПРОМСВЯЗЬ – Оборонный». Правила фонда зарегистрированы ФСФР России 09.12.2010 за № 2004-94173468. ОПИФ рыночных финансовых инструментов «ПРОМСВЯЗЬ – Перспективные вложения». Правила фонда зарегистрированы ФСФР России 10.09.2004 за № 0257-74113429. ОПИФ рыночных финансовых инструментов «ПРОМСВЯЗЬ – Окно возможностей». Правила фонда зарегистрированы Банком России 23.09.2021 за № 4614. ОПИФ рыночных финансовых инструментов «Финансовая подушка». Правила фонда зарегистрированы ФСФР России 10.09.2004 за № 0258-74112789. ОПИФ рыночных финансовых инструментов «Финансовый поток». Правила фонда зарегистрированы Банком России 23.06.2022 за № 5007. ОПИФ рыночных финансовых инструментов «Мировой баланс». Правила фонда зарегистрированы ФСФР России 10.09.2004 за № 0259-74113501. ОПИФ рыночных финансовых инструментов «Недра России». Правила фонда зарегистрированы Банком России 10.10.2022 за № 5132. ОПИФ рыночных финансовых инструментов «Курс на Восток». Правила фонда зарегистрированы Банком России 15.12.2022 за № 5223. ОПИФ рыночных финансовых инструментов «Дивидендные акции». Правила фонда зарегистрированы Банком России 01.12.2022 за № 5210.

Получить информацию, подлежащую раскрытию и предоставлению в соответствии с Федеральным законом от 29.11.2001 № 156-ФЗ «Об инвестиционных фондах» можно по адресу: 115054, г. Москва, вн.тер.г. муниципальный округ Замоскворечье, Павелецкая площадь, д. 2, стр. 2, тел. +7 (495) 662-40-92, а также на сайте в сети Интернет по адресу [www.upravlyaem.ru](http://www.upravlyaem.ru). Стоимость инвестиционных паёв может увеличиваться и уменьшаться. Результаты инвестирования в прошлом не определяют доходы в будущем. Государство не гарантирует доходность инвестиций в паевые инвестиционные фонды. Перед приобретением инвестиционных паев необходимо внимательно ознакомиться с правилами доверительного управления паевым инвестиционным фондом. Правилами доверительного управления предусмотрены надбавки к расчетной стоимости инвестиционных паев при их выдаче и скидки с расчетной стоимости инвестиционных паев при их погашении. Взимание надбавок (скидок) уменьшит доходность инвестиций в инвестиционные паи паевого инвестиционного фонда. Все сведения о доходности (приросте стоимости пая) ПИФ под управлением ООО «УК ПРОМСВЯЗЬ» приводятся без учета надбавок/скидок и налогообложения.

НАИМЕНОВАНИЕ ФОНДА	ПРИРОСТ РАСЧЕТНОЙ СТОИМОСТИ ПАЯ НА 30.04.2026						
	1 мес	3 мес	6 мес	С начала года	1 год	3 года	5 лет
ОПИФ рыночных финансовых инструментов "Просто. Акции"	-3,95%	-6,42%	5,52%	-4,13%	-0,93%	30,79%	14,96%
ОПИФ рыночных финансовых инструментов "Просто. Баланс"	-1,65%	-2,48%	6,84%	-0,72%	7,05%	41,44%	33,28%
ОПИФ рыночных финансовых инструментов "Просто. Облигации"	1,20%	4,85%	8,54%	4,85%	23,93%	53,76%	74,32%
ОПИФ рыночных финансовых инструментов "ПРОМСВЯЗЬ - Оборонный"	1,03%	3,96%	7,66%	6,14%	22,87%	56,72%	78,96%
ОПИФ рыночных финансовых инструментов "Мировой баланс"	-2,66%	1,09%	1,00%	-0,34%	9,84%	41,67%	32,71%
ОПИФ рыночных финансовых инструментов "Финансовая подушка"	1,33%	4,09%	8,46%	5,52%	23,17%	59,60%	72,19%
ОПИФ рыночных финансовых инструментов "Перспективные вложения"	-3,67%	-5,80%	6,16%	-3,60%	-1,58%	25,77%	7,14%
ОПИФ рыночных финансовых инструментов "Окно возможностей"	-1,77%	-5,05%	6,72%	-2,86%	0,06%	37,03%	-
ОПИФ рыночных финансовых инструментов "Финансовый поток"	2,24%	2,85%	7,92%	3,65%	16,71%	39,72%	-
ОПИФ рыночных финансовых инструментов "Недра России"	-6,06%	-6,67%	5,77%	-4,08%	-2,43%	20,74%	-
ОПИФ рыночных финансовых инструментов "Дивидендные акции"	-0,98%	-3,74%	6,88%	-1,91%	-1,47%	23,39%	-
ОПИФ рыночных финансовых инструментов "Курс на Восток"	-5,36%	-0,87%	-3,28%	-2,99%	-1,04%	12,68%	-