



## Рынок акций

Индекс Мосбиржи снизился на 3.2% за прошедшую неделю: ИТ -5.7%; Нефтегаз -3.6%; Металлы - 1.7%; Финансы - 2.5%.

СД Транснефти рекомендовал одобрить дробление акций с коэффициентом 1 к 100. Сроки завершения дробления, тем не менее, не названы. Мы позитивны в отношении Транснефти ввиду сильных фундаментальных показателей компании, относительно высокой дивидендной доходности и неисчерпанного потенциала роста

Решение Правительства по пошлине на металлургов окажет наибольший эффект на Русал, Алросу, Норникель, НЛМК. На Северсталь и ММК это может оказать опосредованный эффект, однако существенного негатива мы не ожидаем, так как они ориентированы на внутренний рынок. Из наиболее подверженных негативу позиций в наших портфелях можно назвать только Норникель, однако даже при негативном сценарии для Норникеля его котировки акций пока еще не впитали позитивные ожидания как от дивидендов, так и от ожиданий вероятного роста цен на его основную продукцию на азиатских рынках, а значит, с нашей точки зрения, снижение по цене, вероятно, имеет ограниченный потенциал.

Введение временного ограничения на экспорт бензина и дизеля. Несмотря на то, что запрет на экспорт бессрочный, мы не ожидаем длительного его действия – аналитики по рынку сходятся во мнении, что запрет не превысит 2-3 недели, так как рынок довольно быстро насытится и возникнет необходимость хранения неиспользованного топлива. На финансовые показатели компаний данный запрет повлиять не должен в силу его временности, к тому же будет виден только в показателях 4 квартала 2023 года. Для более полной оценки дальнейших последствий как для рынка в целом, так и для каждой конкретной компании, необходимо дождаться снятия запрета и его замены более системными мерами со стороны Правительства, которые ожидаются в ближайшее время

Стратегия по портфелям остается без значительных изменений – мы продолжаем придерживаться позитивного взгляда на нефтегазовый сектор (Лукойл, Роснефть, Татнефть, Сургут преф, Новатэк), потребительский сектор (Магнит, Белуга), компании финансового сектора (Сбербанк и Мосбиржа), а также удерживаем истории внутреннего спроса с околонулевой долговой нагрузкой (ММК, Северсталь)

## ТОП-3 фондов

**ОПИФ «Дивидендные акции»** – ключевой фонд для сезона дивидендов, в который подбираются акции компаний с потенциально хорошей дивидендной доходностью с последующей их выплатой пайщикам. Ожидается возобновление выплат дивидендов со стороны частных компаний (в основном, металлургов), которые будут поступать в данный фонд.

**ОПИФ «Недра России»** – вложение в акции перспективных российских добывающих компаний, лидеров сектора природных ресурсов. Компании, входящие в состав фонда, имеют наибольшую чувствительность к ослаблению рубля. Поэтому на фоне текущей девальвации фонд потенциально сможет принести привлекательную доходность.

**ОПИФ «ПРОМСВЯЗЬ – Фонд смешанных инвестиций»** позволяет в рамках одного продукта получить золотую середину между надежностью облигаций и доходности акций и призван снизить влияние негативной ситуации в случае коррекции рынка. Может подойти клиентам, которые не готовы полностью принимать риски и колебания акций.

## Рынок рублевых облигаций

Министерство финансов анонсировало проект бюджета на 2024–26 годы, согласно которому расходы в будущем году вырастут на 24% по сравнению с ожидавшейся год назад цифрой до 36,6 трлн рублей. Ведомство считает, что доходы бюджета вырастут сопоставимыми темпами, а дефицит будет небольшим – 1,6 трлн рублей.

Значительный рост расходов и наличие дефицита – явный проинфляционный фактор, благодаря которому, на наш взгляд, ключевая ставка будет оставаться высокой продолжительное время. В этом году она может выйти на локальный максимум в 13,5–14%, а в следующем снизиться до 12% годовых.

Это открывает прекрасную возможность войти в эпоху высоких ставок, зафиксировав их на несколько лет вперед. Так, к примеру, новые облигационные портфели клиентам мы собираем под эффективную доходность 13+% годовых на 2–3 года, а доходности ОПИФ «ПРОМСВЯЗЬ-Облигации» и ОПИФ «Финансовая подушка» предлагают доходность 13,5% и 12,5% соответственно. Это существенно лучше текущих ставок по банковским вкладам. Для сравнения, Сбербанк понизил ставки по классическим депозитам и теперь предлагает по ним 10–10,3% годовых.

Текущий, достаточно высокий, уровень ключевой ставки вынуждает эмитентов рефинансироваться задорого, что сдвигает рыночный баланс в сторону покупателя. Заемщики стараются переждать пики по ставкам, разместив бумаги с плавающим купоном, но если это не удастся, предлагают инвесторам короткие бонды с фиксированным купоном. Так, на прошлой неделе ГК Автодор разместила облигаций на 15 млрд рублей сроком на 1 год со ставкой купонного дохода в 14,11% годовых. Как раз такие новые выпуски наряду с флоатерами и должны быть основой облигационных портфелей новой эпохи.

## Рынок валютных облигаций

За прошедшую неделю рубль немного укрепился до 96 за доллар, до 102,2 к евро, к юаню до 13,1. Новости о дополнительных экспортных пошлинах пока незначительно влияли на валютный рынок.

Правительство с 1 октября вводит экспортные пошлины с привязкой к курсу рубля на широкий перечень товаров (около трети от всего экспорта). Ставка будет привязана к курсу рубля и для большинства из них (кроме удобрений) составит максимум 7% при курсе более 95 руб. за доллар (при 80–85 она составит 4%, 85–90 – 4,5%, 90–95 – 5,5%).

Доходность по выпускам Газпрома в долларах остается на уровнях 7,5 – 8,3%, в евро – на уровнях 8 – 9%. Доходности начали немного снижаться ввиду повышения интереса к ЗО и снижения навеса из-за отсутствия новых выпусков к замещению, однако текущие уровни все еще очень привлекательны для открытия позиций. Считаем, что для клиентов, предпочитающих учитывать свои инвестиции в твердых валютах, уже сейчас можно начинать покупать замещенные облигации и ОПИФ «Курс на Восток».

Газпром получил разрешение Правкомиссии на неисполнение Указа об обязательном замещении по незамещенному остатку еврооблигаций. Таким образом, платежи будут делиться на 2 части – платежи по замещенным бумагам и во внешний контур. В этой связи мы не ожидаем запуска третьего раунда дозамещений. Тинькофф выплатил купоны по двум бессрочным выпускам, по которым ранее заявлял об остановке платежей. Выплаты были перечислены в НРД локальным держателям.

На рынке облигаций в юанях также все спокойно, доходности находятся в диапазоне 4 – 6% с большим спросом на короткие выпуски до 1 года.

*Стоимость инвестиционных паёв может увеличиваться и уменьшаться. Результаты инвестирования в прошлом не определяют доходы в будущем. Государство не гарантирует доходность инвестиций в паевые инвестиционные фонды. Перед приобретением инвестиционных паев необходимо внимательно ознакомиться с правилами доверительного управления паевым инвестиционным фондом.*

# ОПИФ "ПРОМСВЯЗЬ – Акции"

Цена пая	10 322,44 руб.	Минимальная сумма инвестиций	100 руб.
СЧА	4 479 111 460,76 руб.	Риск-профиль	Умеренно-агрессивный
Рекомендуемый срок инвестирования	От 3-х лет	Бенчмарк	IMOEX

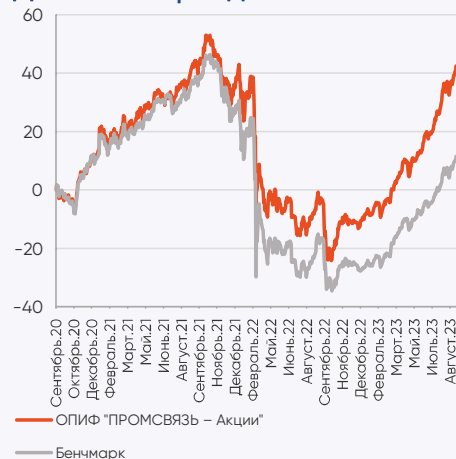
Данные по состоянию на 19.09.2023

## Результаты управления:

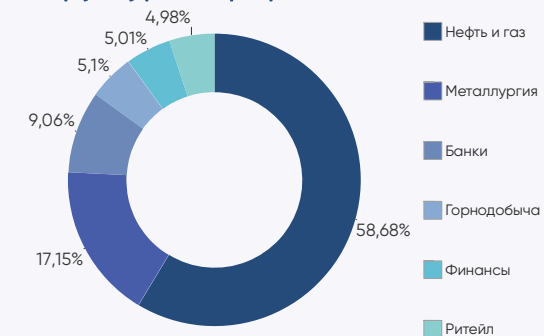
Период	неделя	1 мес	3 мес	6 мес	С начала года	1 год	3 года
Пай	-1,74%	0,74%	13,92%	38,97%	48,53%	42,81%	35,37%

Доходность указана на 19.09.2023 за вычетом комиссий за управление, без учета скидки (надбавки), %

## Динамика фонда



## Структура портфеля



## Топ 5 позиций в портфеле

ПАО "ЛУКОЙЛ"	9,62%	ПАО Сбербанк	9,06%	ПАО "Газпром нефть"	8,84%
ПАО "НК "Роснефть"	9,35%	ПАО "НОВАТЭК"	8,97%		

# ОПИФ "ПРОМСВЯЗЬ – Фонд смешанных инвестиций"

Цена пая	6 272,05 руб.	Минимальная сумма инвестиций	100 руб.
СЧА	5 497 953 832,93 руб.	Риск-профиль	Сбалансированный
Рекомендуемый срок инвестирования	От 2-х лет	Бенчмарк	RUCBITR 40% RGBITR 10% IMOEX 50%

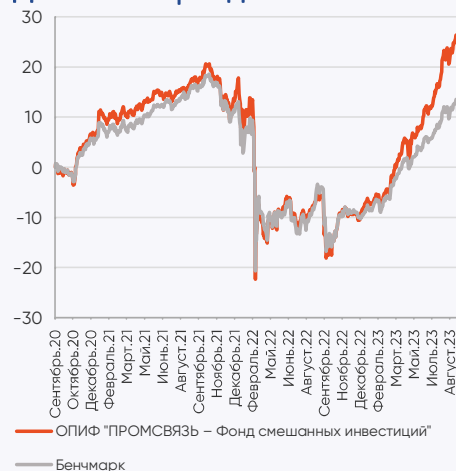
Данные по состоянию на 19.09.2023

## Результаты управления:

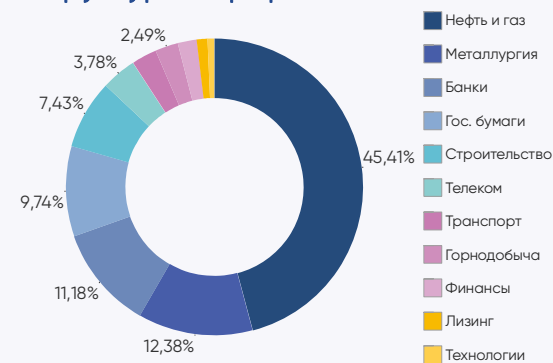
Период	неделя	1 мес	3 мес	6 мес	С начала года	1 год	3 года
Пай	-1,49%	-0,12%	8,99%	26,59%	32,15%	29,94%	21,75%

Доходность указана на 19.09.2023 за вычетом комиссий за управление, без учета скидки (надбавки), %

## Динамика фонда



## Структура портфеля



## Топ 5 позиций в портфеле

ПАО "ЛУКОЙЛ"	9,34%	ПАО "Газпром нефть"	7,14%	ПАО "НК "Роснефть"	6,41%
ПАО Сбербанк	8,87%	ОФЗ-25084-ПД	6,99%		

# ОПИФ "ПРОМСВЯЗЬ – Облигации"

Цена пая	4 517,6 руб.	Минимальная сумма инвестиций	100 руб.
СЧА	4 388 425 095,98 руб.	Риск-профиль	Умеренно-консервативный
Рекомендуемый срок инвестирования	От 1,5 лет	Бенчмарк	RUCBITR 80% RGBITR 20%

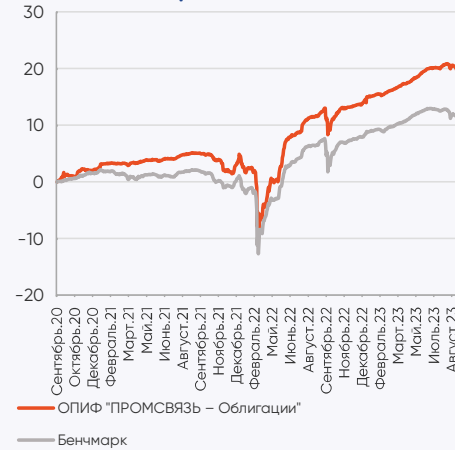
Данные по состоянию на 19.09.2023

## Результаты управления:

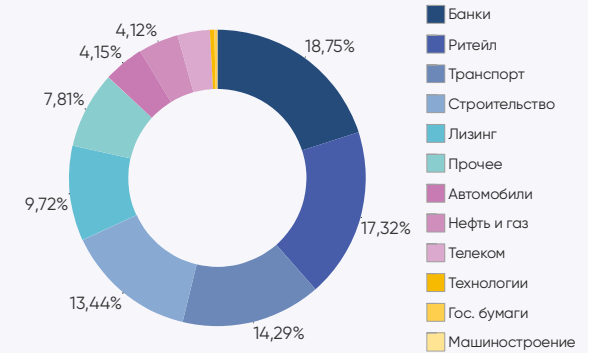
Период	неделя	1 мес	3 мес	6 мес	С начала года	1 год	3 года
Пай	0,14%	-1,06%	-0,57%	2,65%	4,65%	5,56%	18,91%

Доходность указана на 19.09.2023 за вычетом комиссий за управление, без учета скидки (надбавки), %

## Динамика фонда



## Структура портфеля



## Топ 5 позиций в портфеле

ОАО "РЖД"	9,26%	ООО "ДФФ"	7,81%	АО "ГТЛК"	5,62%
АО "Россельхозбанк"	8,04%	ВЭБ.РФ	7,28%		

# ОПИФ "ПРОМСВЯЗЬ – Оборонный"

Цена пая	1 496,33 руб.	Минимальная сумма инвестиций	100 руб.
СЧА	2 011 624 108,09 руб.	Риск-профиль	Умеренно-консервативный
Рекомендуемый срок инвестирования	От 1,5 лет	Бенчмарк	RUPCI

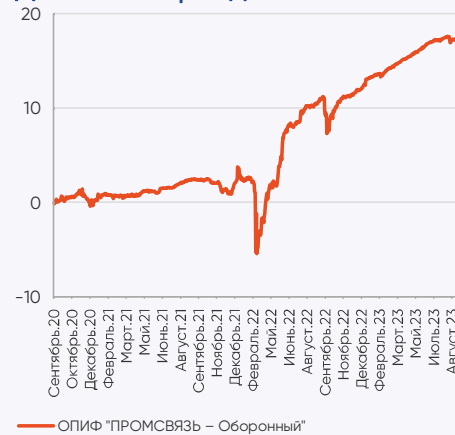
Данные по состоянию на 19.09.2023

## Результаты управления:

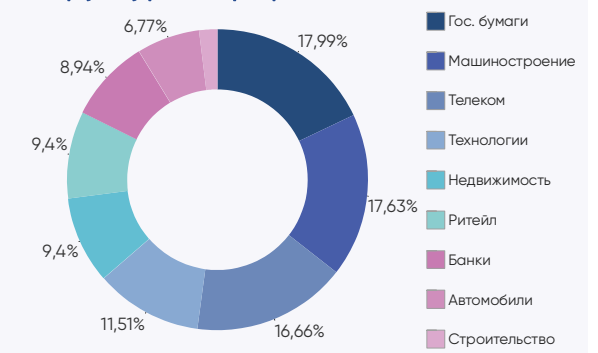
Период	неделя	1 мес	3 мес	6 мес	С начала года	1 год	3 года
Пай	0,29%	-0,14%	0,21%	2,37%	4,13%	5,42%	16,71%

Доходность указана на 19.09.2023 за вычетом комиссий за управление, без учета скидки (надбавки), %

## Динамика фонда



## Структура портфеля



## Топ 5 позиций в портфеле

АО "ТКХ"	9,40%	ВЭБ.РФ	8,94%	ОФЗ 26223-ПД	8,18%
АО "ЗАСЛОН"	9,40%	Комитет финансов Санкт-Петербурга	8,86%		

# ОПИФ "Мировой баланс"

Цена пая	5 697,48 руб.	Минимальная сумма инвестиций	100 руб.
СЧА	53 706 443,01 руб.	Риск-профиль	Сбалансированный
Рекомендуемый срок инвестирования	От 2-х лет	Бенчмарк	RUPIA

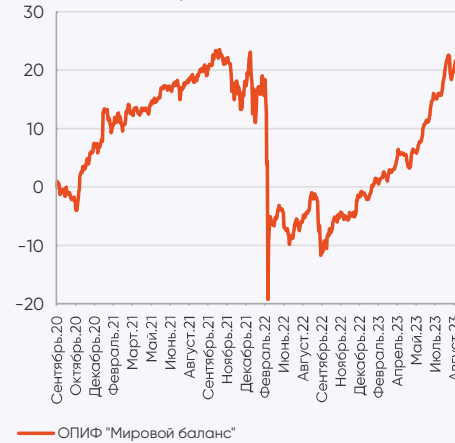
Данные по состоянию на 19.09.2023

## Результаты управления:

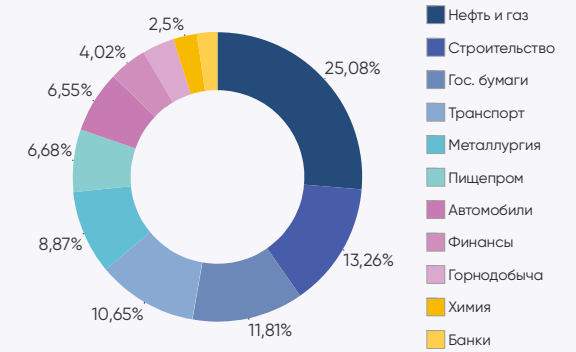
Период	неделя	1 мес	3 мес	6 мес	С начала года	1 год	3 года
Пай	1,07%	3,08%	9,92%	19,39%	23,15%	25,12%	21,77%

Доходность указана на 19.09.2023 за вычетом комиссий за управление, без учета скидки (надбавки), %

## Динамика фонда



## Структура портфеля



## Топ 5 позиций в портфеле

ООО "Газпром капитал"	9,38%	ПАО "Совкомфлот"	8,77%	ПАО "ЛУКОЙЛ"	6,93%
ОФЗ-26227-ПД	9,09%	ООО "ПИК-Корпорация"	7,40%		

# ОПИФ "Финансовая подушка"

Цена пая	5 081,33 руб.	Минимальная сумма инвестиций	10 руб.
СЧА	4 813 082 345,29 руб.	Риск-профиль	Консервативный
Рекомендуемый срок инвестирования	От 1 года	Бенчмарк	RUCBITR 80% RGBITR 20%

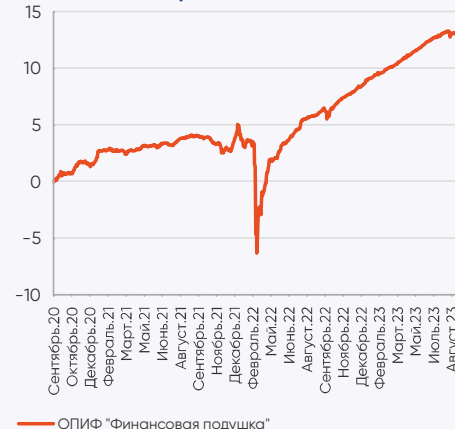
Данные по состоянию на 19.09.2023

## Результаты управления:

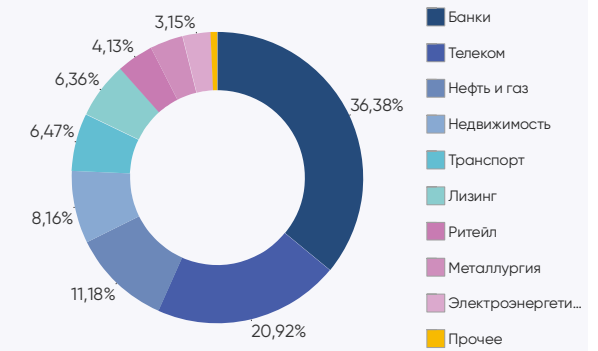
Период	неделя	1 мес	3 мес	6 мес	С начала года	1 год	3 года
Пай	0,16%	0,08%	0,71%	2,77%	4,08%	6,27%	12,86%

Доходность указана на 19.09.2023 за вычетом комиссий за управление, без учета скидки (надбавки), %

## Динамика фонда



## Структура портфеля



## Топ 5 позиций в портфеле

АО "ТКХ"	8,16%	ВЭБ.РФ	5,66%	АО "ГТЛК"	5,10%
ПАО "Ростелеком"	6,10%	ПАО "МТС"	5,23%		



# ОПИФ "ПРОМСВЯЗЬ – Перспективные вложения"

Цена пая	8 523,44 руб.	Минимальная сумма инвестиций	100 руб.
СЧА	6 957 189 988,37 руб.	Риск-профиль	Умеренно-агрессивный
Рекомендуемый срок инвестирования	От 3-х лет	Бенчмарк	IMOEX

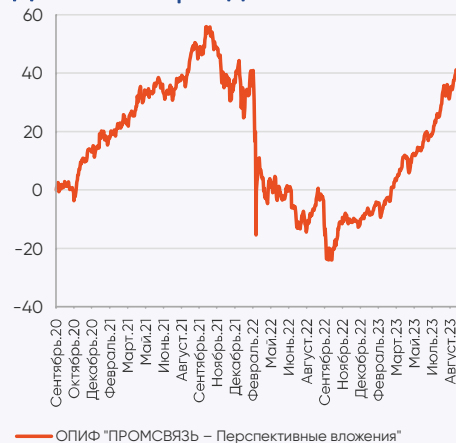
Данные по состоянию на 19.09.2023

## Результаты управления:

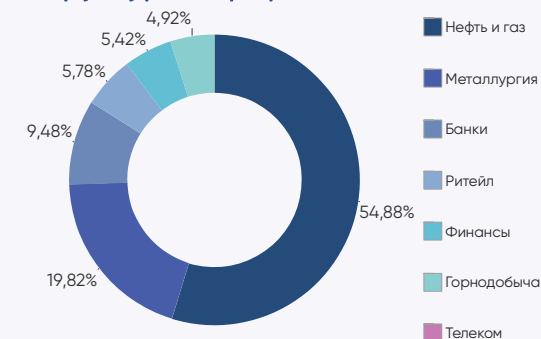
Период	неделя	1 мес	3 мес	6 мес	С начала года	1 год	3 года
Пай	-1,98%	0,96%	12,30%	36,65%	46,16%	39,36%	31,03%

Доходность указана на 19.09.2023 за вычетом комиссий за управление, без учета скидки (надбавки), %

## Динамика фонда



## Структура портфеля



## Топ 5 позиций в портфеле

ПАО "НК "Роснефть"	10,61%	ПАО Сбербанк	9,48%	ПАО "Газпром нефть"	9,39%
ПАО "ЛУКОЙЛ"	9,72%	ПАО "НОВАТЭК"	9,47%		

# ОПИФ "ПРОМСВЯЗЬ – Окно возможностей"

Цена пая	1 225,74 руб.	Минимальная сумма инвестиций	100 руб.
СЧА	889 305 526,18 руб.	Риск-профиль	Умеренно-агрессивный
Рекомендуемый срок инвестирования	От 3-х лет	Бенчмарк	МОEXBVI

Данные по состоянию на 19.09.2023

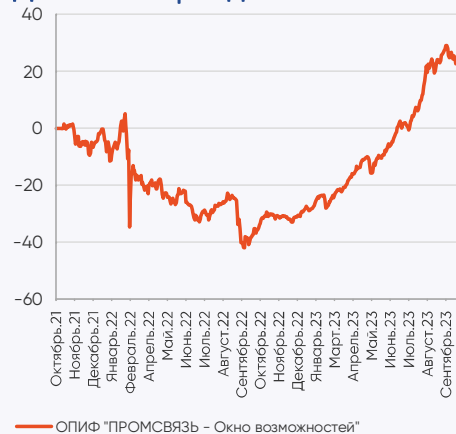
## Результаты управления:

Период*	неделя	1 мес	3 мес	6 мес	С начала года	1 год	3 года
Пай	-3,21%	0,11%	22,31%	56,64%	74,41%	64,13%	-

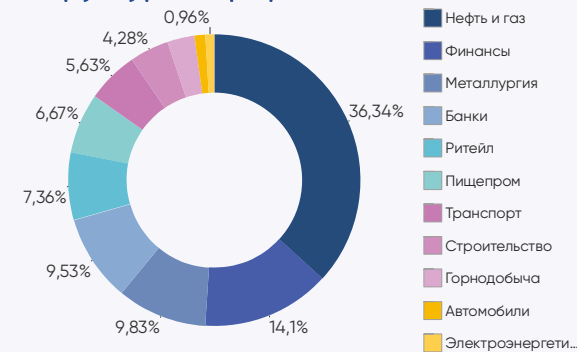
\*Дата завершения (окончания) формирования паевого инвестиционного фонда – 19.10.2021

Доходность указана на 19.09.2023 за вычетом комиссий за управление, без учета скидки (надбавки), %

## Динамика фонда



## Структура портфеля



## Топ 5 позиций в портфеле

ПАО "ЛУКОЙЛ"	8,01%	ПАО "Магнит"	7,36%	ПАО Сбербанк	6,78%
ПАО Московская Биржа	7,84%	ПАО "Транснефть"	6,89%		

# ОПИФ "Финансовый поток"

Цена пая	1 088,98 руб.	Минимальная сумма инвестиций	100 руб.
СЧА	1 371 838 700,57 руб.	Риск-профиль	Умеренно-консервативный
Рекомендуемый срок инвестирования	От 2-х лет		

Данные по состоянию на 19.09.2023

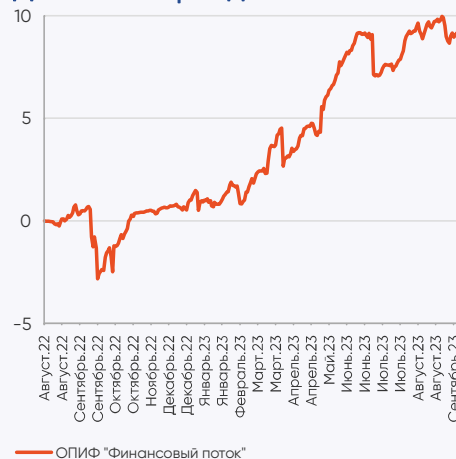
## Результаты управления:

Период*	неделя	1 мес	3 мес	6 мес	С начала года	1 год	3 года
Пай	-0,09%	-0,44%	-0,25%	5,79%	8,35%	8,30%	-

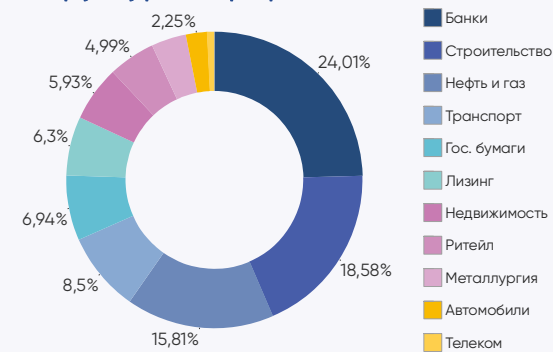
\*Дата завершения (окончания) формирования паевого инвестиционного фонда – 05.08.2022

Доходность указана на 19.09.2023 за вычетом комиссий за управление, без учета скидки (надбавки), %

## Динамика фонда



## Структура портфеля



## Топ 5 позиций в портфеле

АО "Россельхозбан к"	8,58%	ОФЗ 26223-ПД	6,94%	АО "ТКХ"	5,93%
ОАО "РЖД"	8,50%	ПАО "ГК "Самолет"	6,58%		

# ОПИФ "Недра России"

Цена пая	1 550,45 руб.	Минимальная сумма инвестиций	100 руб.
СЧА	2 968 303 402,36 руб.	Риск-профиль	Умеренно-агрессивный
Рекомендуемый срок инвестирования	От 3-х лет		

Данные по состоянию на 19.09.2023

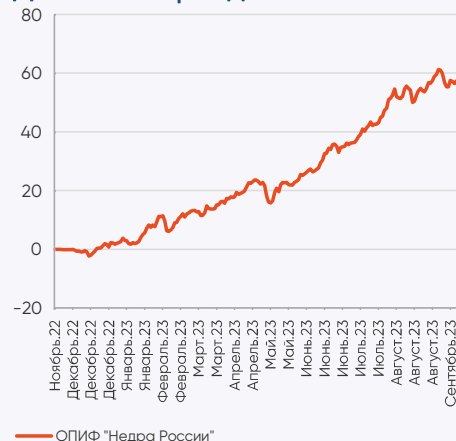
## Результаты управления:

Период*	неделя	1 мес	3 мес	6 мес	С начала года	1 год	3 года
Пай	-1,59%	1,71%	15,36%	37,77%	51,54%	-	-

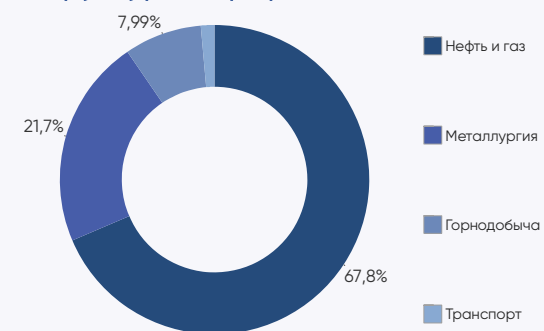
\*Дата завершения (окончания) формирования паевого инвестиционного фонда – 22.11.2022

Доходность указана на 19.09.2023 за вычетом комиссий за управление, без учета скидки (надбавки), %

## Динамика фонда



## Структура портфеля



## Топ 5 позиций в портфеле

ПАО "ЛУКОЙЛ"	9,35%	ПАО "НОВАТЭК"	8,92%	ПАО "НК "Роснефть"	8,79%
ПАО "Транснефть"	9,08%	ПАО "Татнефть" им. В.Д. Шашина	8,91%		

# ОПИФ "Дивидендные акции"

Цена пая	1 368,07 руб.	Минимальная сумма инвестиций	100 руб.
СЧА	670 580 871,2 руб.	Риск-профиль	Умеренно-агрессивный
Рекомендуемый срок инвестирования	От 3-х лет		

Данные по состоянию на 19.09.2023

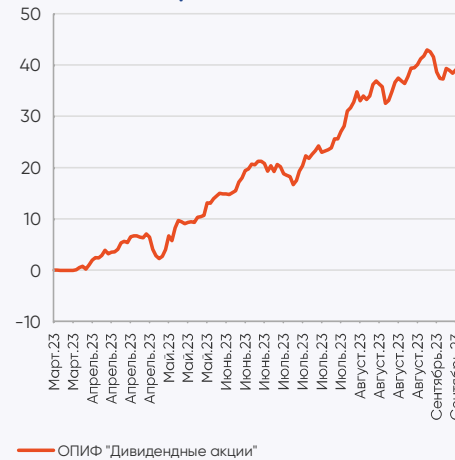
## Результаты управления:

Период*	неделя	1 мес	3 мес	6 мес	С начала года	1 год	3 года
Пай	-1,82%	1,49%	13,39%	36,83%	-	-	-

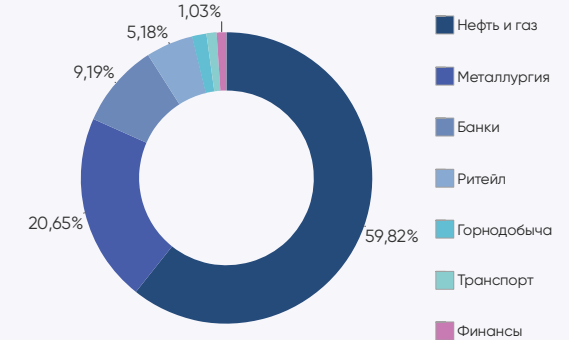
\*Дата завершения (окончания) формирования паевого инвестиционного фонда – 17.03.2023

Доходность указана на 19.09.2023 за вычетом комиссий за управление, без учета скидки (надбавки), %

## Динамика фонда



## Структура портфеля



## Топ 5 позиций в портфеле

ПАО "ЛУКОЙЛ"	9,34%	ПАО "Транснефть"	8,11%	ПАО "Татнефть" им. В.Д. Шашина	7,30%
ПАО Сбербанк	9,19%	ПАО "НК "Роснефть"	7,43%		

# ОПИФ "Курс на Восток"

Цена пая	1 310,66 руб.	Минимальная сумма инвестиций	100 руб.
СЧА	789 537 476,86 руб.	Риск-профиль	Сбалансированный
Рекомендуемый срок инвестирования	От 3-х лет		

Данные по состоянию на 19.09.2023

## Результаты управления:

Период*	неделя	1 мес	3 мес	6 мес	С начала года	1 год	3 года
Пай	1,15%	4,03%	14,55%	24,51%	-	-	-

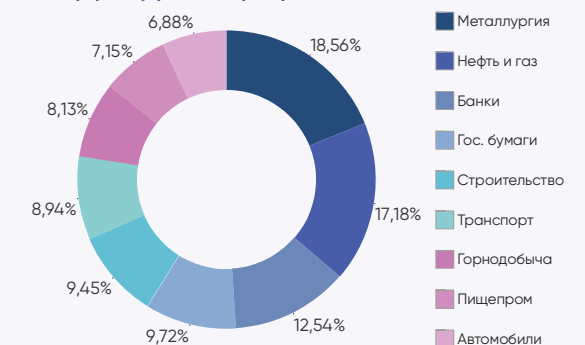
\*Дата завершения (окончания) формирования паевого инвестиционного фонда – 27.01.2023

Доходность указана на 19.09.2023 за вычетом комиссий за управление, без учета скидки (надбавки), %

## Динамика фонда



## Структура портфеля



## Топ 5 позиций в портфеле

Россия-2026	9,72%	ПАО "Совкомфлот"	8,94%	ПАО "Полус"	8,13%
ООО "ПИК-Корпорация"	9,45%	ВЭБ.РФ	8,63%		

# Обязательная информация

Настоящий информационно-аналитический обзор предоставляется исключительно в информационных целях и не содержит рекомендаций или предложений о совершении сделок. ООО «УК ПРОМСВЯЗЬ» уведомляет, что использование представленной информации не обеспечивает защиту от убытков или получение прибыли. ООО «УК ПРОМСВЯЗЬ» и его сотрудники не несут ответственности за полноту и точность предоставленной информации, а также последствия её использования, и оставляют за собой право пересмотреть её содержание в любой момент без предварительного уведомления. Настоящим уведомляем всех заинтересованных лиц о том, что при подготовке обзора использовалась информация, полученная из сети Интернет, а также других открытых источников информации, рассматриваемых нами на момент публикации как достоверные. Данные материалы подготовлены аналитиками управляющей компании, отображают частное мнение и не являются обещанием в будущем эффективности деятельности (доходности финансовых вложений). Данный материал не является индивидуальной инвестиционной рекомендацией. С информацией, содержащейся в ключевом информационном документе (КИД), который содержит основные сведения о фонде, включая основные риски, можно ознакомиться на сайте компании - [www.uravliyaem.ru](http://www.uravliyaem.ru) – Раздел «О компании / Раскрытие информации в соответствии с требованиями законодательства».

Общество с ограниченной ответственностью «Управляющая компания ПРОМСВЯЗЬ». Лицензия на осуществление деятельности по управлению инвестиционными фондами, паевыми инвестиционными фондами и негосударственными пенсионными фондами № 21-000-1-00096 от 20.12.2002 выдана ФКЦБ России. Лицензия профессионального участника ценных бумаг на осуществление деятельности по управлению ценными бумагами № 045-10104-001000 от 10.04.2007, выдана ФСФР России.

ОПИФ рыночных финансовых инструментов «ПРОМСВЯЗЬ – Акции». Правила фонда зарегистрированы ФСФР России 23.03.2005 за № 0336-76034510. ОПИФ рыночных финансовых инструментов «ПРОМСВЯЗЬ – Фонд смешанных инвестиций». Правила фонда зарегистрированы ФСФР России 23.03.2005 за № 0337-76034438. ОПИФ рыночных финансовых инструментов «ПРОМСВЯЗЬ – Облигации». Правила фонда зарегистрированы ФСФР России 23.03.2005 за № 0335-76034355. ОПИФ рыночных финансовых инструментов «ПРОМСВЯЗЬ – Оборонный». Правила фонда зарегистрированы ФСФР России 09.12.2010 за № 2004-94173468. ОПИФ рыночных финансовых инструментов «ПРОМСВЯЗЬ – Перспективные вложения». Правила фонда зарегистрированы ФСФР России 10.09.2004 за № 0257-74113429. ОПИФ рыночных финансовых инструментов «ПРОМСВЯЗЬ – Окно возможностей». Правила фонда зарегистрированы Банком России 23.09.2021 за № 4614. ОПИФ рыночных финансовых инструментов «Финансовая подушка». Правила фонда зарегистрированы ФСФР России 10.09.2004 за № 0258-74112789. ОПИФ рыночных финансовых инструментов «Финансовый поток». Правила фонда зарегистрированы Банком России 23.06.2022 за № 5007. ОПИФ рыночных финансовых инструментов «Мировой баланс». Правила фонда зарегистрированы ФСФР России 10.09.2004 за № 0259-74113501. ОПИФ рыночных финансовых инструментов «Недра России». Правила фонда зарегистрированы Банком России 10.10.2022 за № 5132. ОПИФ рыночных финансовых инструментов «Курс на Восток». Правила фонда зарегистрированы Банком России 15.12.2022 за № 5223. ОПИФ рыночных финансовых инструментов «Дивидендные акции». Правила фонда зарегистрированы Банком России 01.12.2022 за № 5210.

Получить информацию, подлежащую раскрытию и предоставлению в соответствии с Федеральным законом от 29.11.2001 № 156-ФЗ «Об инвестиционных фондах» можно по адресу: 109240, г. Москва, ул. Николаямская, д.13, стр. 1, этаж 5 комнаты 1-31, тел. (495) 662-40-92, а также на сайте в сети Интернет по адресу [www.uravliyaem.ru](http://www.uravliyaem.ru). Стоимость инвестиционных паёв может увеличиваться и уменьшаться. Результаты инвестирования в прошлом не определяют доходы в будущем. Государство не гарантирует доходность инвестиций в паевые инвестиционные фонды. Перед приобретением инвестиционных паёв необходимо внимательно ознакомиться с правилами доверительного управления паевым инвестиционным фондом. Правилами доверительного управления предусмотрены надбавки к расчетной стоимости инвестиционных паёв при их выдаче и скидки с расчетной стоимости инвестиционных паёв при их погашении. Взимание надбавок (скидок) уменьшит доходность инвестиций в инвестиционные паи паевого инвестиционного фонда. Все сведения о доходности (приросте стоимости паёв) ПИФ под управлением ООО «УК ПРОМСВЯЗЬ» приводятся без учета надбавок/скидок и налогообложения.

НАИМЕНОВАНИЕ ФОНДА	ПРИРОСТ РАСЧЕТНОЙ СТОИМОСТИ ПАЯ НА 31.08.2023							
	1 мес	3 мес	6 мес	С начала года	1 год	3 года	5 лет	
ОПИФ "ПРОМСВЯЗЬ – Акции"	5,34%	24,88%	47,96%	53,80%	47,14%	38,61%	95,19%	
ОПИФ "ПРОМСВЯЗЬ – Фонд смешанных инвестиций"	3,44%	16,53%	32,89%	35,95%	34,30%	24,83%	59,84%	
ОПИФ "ПРОМСВЯЗЬ – Облигаций"	-0,77%	0,60%	3,49%	5,07%	7,31%	20,05%	44,03%	
ОПИФ "ПРОМСВЯЗЬ – Оборонный"	-0,26%	0,74%	2,88%	4,18%	6,06%	17,18%	23,99%	
ОПИФ "Мировой баланс"	3,28%	13,79%	19,96%	22,97%	24,98%	20,83%	54,15%	
ОПИФ "Финансовая подушка"	0,04%	1,22%	3,05%	4,11%	6,93%	13,49%	30,96%	
ОПИФ "ПРОМСВЯЗЬ – Перспективные вложения"	5,11%	22,09%	46,52%	51,71%	43,97%	40,47%	112,86%	
ОПИФ "ПРОМСВЯЗЬ – Окно возможностей" <sup>1</sup>	10,89%	37,80%	68,46%	81,25%	71,80%	-	-	
ОПИФ "Финансовый поток" <sup>2</sup>	0,82%	1,82%	7,66%	9,13%	9,40%	-	-	
ОПИФ "Недра России" <sup>3</sup>	5,20%	26,38%	42,83%	55,24%	-	-	-	
ОПИФ "Дивидендные акции" <sup>4</sup>	7,76%	23,91%	-	-	-	-	-	
ОПИФ "Курс на Восток" <sup>5</sup>	6,11%	18,76%	26,02%	-	-	-	-	

<sup>1</sup> Дата завершения (окончания) формирования паевого инвестиционного фонда – 19.10.2021

<sup>2</sup> Дата завершения (окончания) формирования паевого инвестиционного фонда – 05.08.2022

<sup>3</sup> Дата завершения (окончания) формирования паевого инвестиционного фонда – 22.11.2022

<sup>4</sup> Дата завершения (окончания) формирования паевого инвестиционного фонда – 17.03.2023

<sup>5</sup> Дата завершения (окончания) формирования паевого инвестиционного фонда – 27.01.2023