



## Рынок акций

Российский рынок акций позитивно отреагировал на рост цен на нефть, Индекс МосБиржи прибавил более 2%, преодолев отметку 2500 пунктов. Рост, так же как и на внешних рынках, логично возглавили бумаги нефтегазового сектора, в лидерах оказался ряд немного отстававших последнее время бумаг – Лукойл, Татнефть, Сургутнефтегаз. Мы продолжили увеличивать позиции в бумагах сектора в портфелях.

Вторым мощным фактором, поддерживающим рост российского рынка акций, остается продолжающееся ослабление рубля: пара USD/RUB уже торгуется выше 80. Мы позитивно смотрим на рынок акций на горизонте ближайших нескольких месяцев, несмотря на уже заметный рост с начала года, ожидая ускорения в бумагах многих компаний перед предстоящими дивидендными отсечками.

## ТОП-3 фондов

**ОПИФ «Курс на Восток»** – первый в России ОПИФ с облигациями отечественных компаний, номинированными в юане. Для тех, кто ищет доступный и актуальный инструмент в иностранной валюте.

**ОПИФ «Финансовый поток»** – фонд с ежеквартальной выплатой дохода (купонов по облигациям и дивидендов по акциям), который позволяет также участвовать в росте фондового рынка за счёт увеличения стоимости акций и облигаций.

Стоимость инвестиционных паёв может увеличиваться и уменьшаться. Результаты инвестирования в прошлом не определяют доходы в будущем. Государство не гарантирует доходность инвестиций в паевые инвестиционные фонды. Перед приобретением инвестиционных паев необходимо внимательно ознакомиться с правилами доверительного управления паевым инвестиционным фондом.

## Рынок облигаций

На облигационном рынке продолжается сезон первичных размещений. Как мы и анонсировали, эмитенты стремятся привлечь финансирование до заседания Банка России 28 апреля, опасаясь, что ключевая ставка пойдет вверх. Их опасения подогреваются динамикой рубля к доллару и евро на прошлой неделе, которая показала ослабление российской валюты на 8% и 5% соответственно. Это очередной значимый проинфляционный фактор, повышающий вероятность повышения ставки на предстоящем заседании.

На этом фоне инвесторы требуют от эмитентов премии в доходности новых бумаг. На текущий момент интересным видится размещение облигаций ГК М.Видео, где по 2-летней бумаге эмитент предлагает доходность в размере 12,8-13,3% годовых. Сейчас мы внимательно изучаем кредитный профиль группы на предмет открытия лимита и участия в сделке.

Также на прошлой неделе мы включили в свою инвестиционную вселенную облигации АО «Заслон», одной из компаний российского оборонно-промышленного комплекса. Эмитент планирует 18 апреля открыть книгу по рублевым бумагам под доходность 12,4-12,9% годовых со сроком обращения 3 года. Мы планируем участвовать в этом размещении для следующих ОПИФ: «ПРОМСВЯЗЬ – Облигации», «ПРОМСВЯЗЬ – Оборонный» и «Финансовый поток».

**ОПИФ «Недра России»** инвестирует в акции перспективных российских добывающих компаний с высоким потенциалом роста, которые имеют наибольшую чувствительность к изменению курса национальной валюты. Для тех, кто хочет поучаствовать в росте лидеров сектора природных ресурсов России.

# ОПИФ «ПРОМСВЯЗЬ – Облигации»

Цена пая	4 427,32 руб.	Минимальная сумма инвестиций	100 руб.
СЧА	4 411 124 253,33 руб.	Риск-профиль	Умеренно-консервативный
Рекомендуемый срок инвестирования	1,5 года+	Бенчмарк	RUCBITR 80% RUGBITR 20%

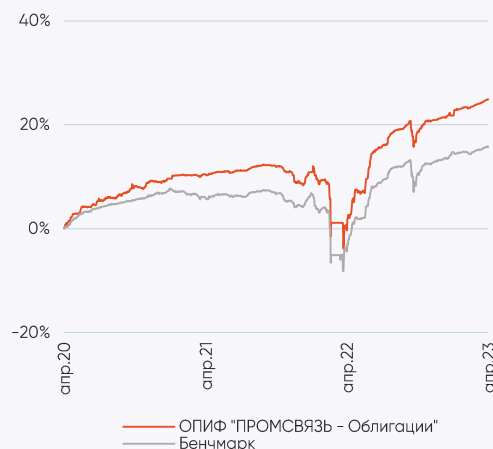
## Результаты управления:

Период	неделя	1 мес	3 мес*	6 мес	С начала года	1 год	3 года
Пай	0,14%	0,79%	2,56%	5,19%	2,56%	25,31%	24,88%

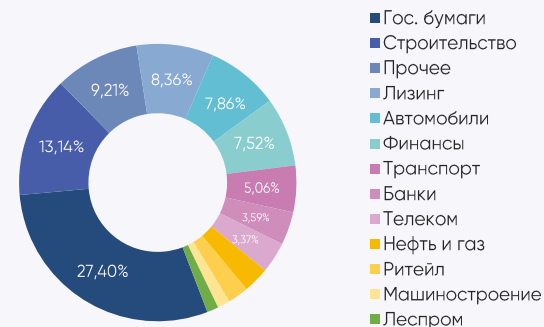
Доходность указана на 07.04.2023 за вычетом комиссий за управление, без учета скидki (надбавки), %

\* период с 30.12.2022 по 07.04.2023

## Динамика фонда



## Структура портфеля



## Топ 5 позиций в портфеле

ОФЗ-52002	25,10%	Ритейл Бел Финанс	7,52%	ГК Самолет	5,61%
ДФФ	9,21%	Борец Капитал	6,20%		

# ОПИФ «ПРОМСВЯЗЬ – Акции»

Цена пая	7 951,52 руб.	Минимальная сумма инвестиций	100 руб.
СЧА	3 270 535 150,51 руб.	Риск-профиль	Умеренно-агрессивный
Рекомендуемый срок инвестирования	2 года+	Бенчмарк	Индекс МосБиржи

## Результаты управления:

Период	неделя	1 мес	3 мес*	6 мес	С начала года	1 год	3 года
Пай	2,27%	7,97%	14,41%	37,92%	14,41%	0,49%	22,45%

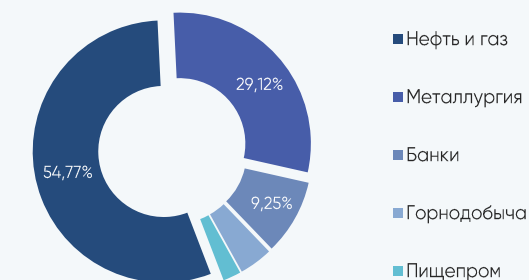
Доходность указана на 07.04.2023 за вычетом комиссий за управление, без учета скидki (надбавки), %

\* период с 30.12.2022 по 07.04.2023

## Динамика фонда



## Структура портфеля



## Топ 5 позиций в портфеле

Лукойл	9,56%	Роснефть	9,07%	Газпром	8,75%
Сбербанк	9,25%	Газпром нефть	8,94%		

# ОПИФ «ПРОМСВЯЗЬ – Оборонный»

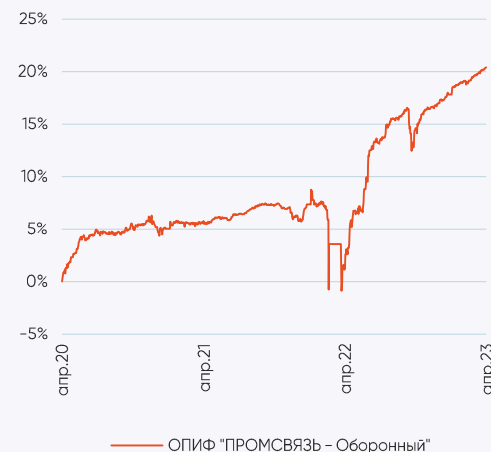
Цена пая	1 468,54 руб.	Минимальная сумма инвестиций	100 руб.
СЧА	1 660 165 760,72 руб.	Риск-профиль	Консервативный
Рекомендуемый срок инвестирования	1,5 года+	Бенчмарк	RUPCI

## Результаты управления:

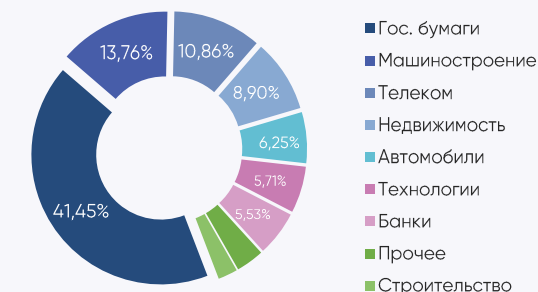
Период	неделя	1 мес	3 мес*	6 мес	С начала года	1 год	3 года
Пай	0,18%	0,67%	2,20%	5,08%	2,20%	18,91%	20,42%

Доходность указана на 07.04.2023 за вычетом комиссий за управление, без учета скидki (надбавки), %  
\* период с 30.12.2022 по 07.04.2023

## Динамика фонда



## Структура портфеля



## Топ 5 позиций в портфеле

ОФЗ-52002	18,77%	ТКХ	8,90%	Позитив Технолоджиз	5,12%
ОФЗ-26215	17,70%	Иркут	5,42%		

# ОПИФ «ПРОМСВЯЗЬ – Фонд смешанных инвестиций»

Цена пая	5 224,28 руб.	Минимальная сумма инвестиций	100 руб.
СЧА	4 494 455 763,5 руб.	Риск-профиль	Сбалансированный
Рекомендуемый срок инвестирования	1,5 года+	Бенчмарк	RUPAI

## Результаты управления:

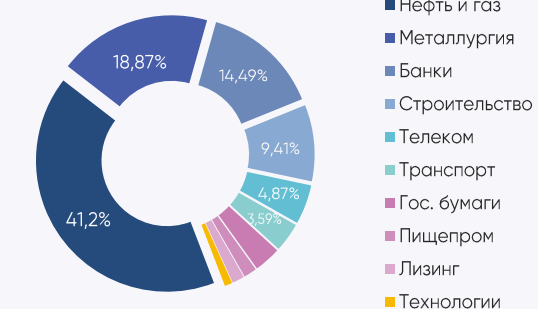
Период	неделя	1 мес	3 мес*	6 мес	С начала года	1 год	3 года
Пай	1,50%	6,24%	10,08%	22,30%	10,08%	13,43%	8,86%

Доходность указана на 07.04.2023 за вычетом комиссий за управление, без учета скидki (надбавки), %  
\* период с 30.12.2022 по 07.04.2023

## Динамика фонда



## Структура портфеля



## Топ 5 позиций в портфеле

Сбербанк	11,54%	Газпром	6,90%	Роснефть	5,56%
Лукойл	9,42%	Газпром нефть	6,45%		

# ОПИФ «ПРОМСВЯЗЬ – Перспективные вложения»

Цена пая	6 690,25 руб.	Минимальная сумма инвестиций	100 руб.
СЧА	5 972 138 535,24 руб.	Риск-профиль	Умеренно-агрессивный
Рекомендуемый срок инвестирования	2 года+	Бенчмарк	Индекс МосБиржи

## Результаты управления:

Период	неделя	1 мес	3 мес*	6 мес	С начала года	1 год	3 года
Пай	2,14%	8,38%	14,72%	38,69%	14,72%	-1,34%	39,79%

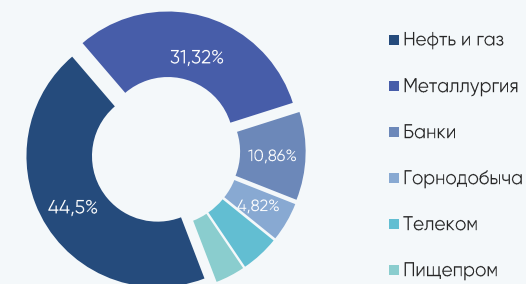
Доходность указана на 07.04.2023 за вычетом комиссий за управление, без учета скидki (надбавки), %

\* период с 30.12.2022 по 07.04.2023

## Динамика фонда



## Структура портфеля



## Топ 5 позиций в портфеле

Сбербанк	10,86%	Новатэк	9,00%	Газпром нефть	8,08%
Лукойл	9,17%	Роснефть	8,76%		

# ОПИФ «ПРОМСВЯЗЬ – Окно возможностей»

Цена пая	851,92 руб.	Минимальная сумма инвестиций	100 руб.
СЧА	118 698 515,08 руб.	Риск-профиль	Умеренно-агрессивный
Рекомендуемый срок инвестирования	1,5 года+		

## Результаты управления:

Период*	неделя	1 мес	3 мес**	6 мес	С начала года	1 год
Пай	2,84%	9,72%	21,22%	43,91%	21,22%	2,60%

\*Дата завершения (окончания) формирования паевого инвестиционного фонда - 19.10.2021 года

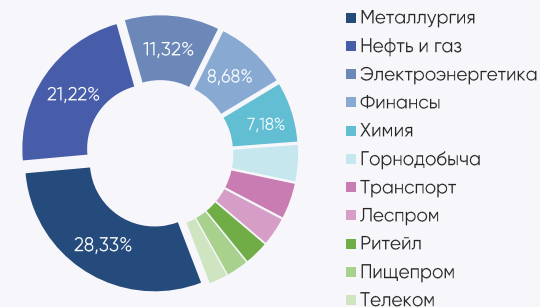
Доходность указана на 07.04.2023 за вычетом комиссий за управление, без учета скидki (надбавки), %

\*\* период с 30.12.2022 по 07.04.2023

## Динамика фонда



## Структура портфеля



## Топ 5 позиций в портфеле

Группа Позитив	8,68%	ММК	7,45%	Русснефть	5,12%
Мечел	7,81%	Газпром нефть	5,75%		

# ОПИФ «Финансовый поток»

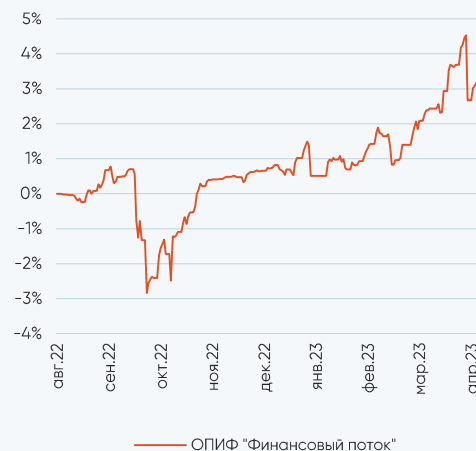
Цена пая	1 032,74 руб.	Минимальная сумма инвестиций	100 руб.
СЧА	659 996 684,3 руб.	Риск-профиль	Умеренно-консервативный
Рекомендуемый срок инвестирования	1,5 года+		

## Результаты управления:

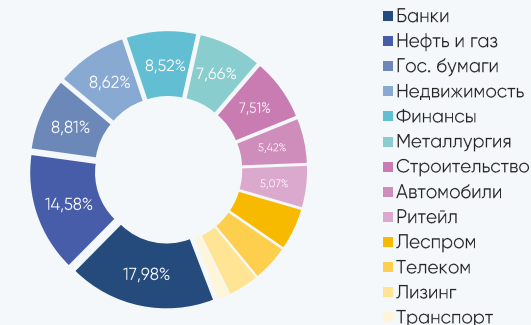
Период*	неделя	1 мес	3 мес**	6 мес	С начала года
Пай	0,59%	0,87%	2,76%	5,09%	2,76%

\*Дата завершения (окончания) формирования паевого инвестиционного фонда – 05.08.2022  
Доходность указана на 07.04.2023 за вычетом комиссий за управление, без учета скидки (надбавки), %  
\*\* период с 30.12.2022 по 07.04.2023

## Динамика фонда



## Структура портфеля



## Топ 5 позиций в портфеле

ОФЗ-26215	8,81%	Металлоинвест	7,66%	ВЭБ.РФ	6,41%
ТКХ	8,62%	Ритейл Бел Финанс	6,49%		

# ОПИФ «Мировой баланс»

Цена пая	4 924,01 руб.	Минимальная сумма инвестиций	100 руб.
СЧА	39 031 643,89 руб.	Риск-профиль	Сбалансированный
Рекомендуемый срок инвестирования	2 года+		

## Результаты управления:

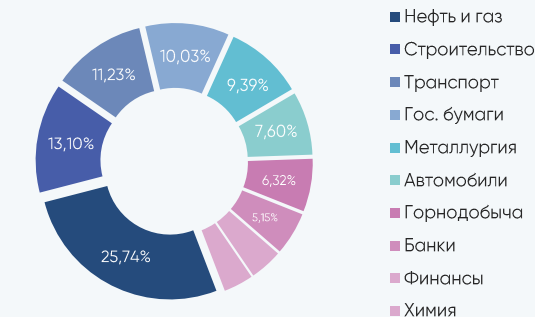
Период	неделя	1 мес	3 мес*	6 мес	С начала года	1 год	3 года
Пай	2,35%	3,11%	6,43%	17,34%	6,43%	16,07%	14,04%

Доходность указана на 07.04.2023 за вычетом комиссий за управление, без учета скидки (надбавки), %  
\* период с 30.12.2022 по 07.04.2023

## Динамика фонда



## Структура портфеля



## Топ 5 позиций в портфеле

Газпром Капитал	9,04%	Борец Капитал	7,60%	ОФЗ-26238	6,15%
Совкомфлот	8,43%	Лукойл	6,59%		

# ОПИФ «Финансовая подушка»

Цена пая	4 967,75 руб.	Минимальная сумма инвестиций	10 руб.
СЧА	6 092 058 053,79 руб.	Риск-профиль	Консервативный
Рекомендуемый срок инвестирования	Любой		

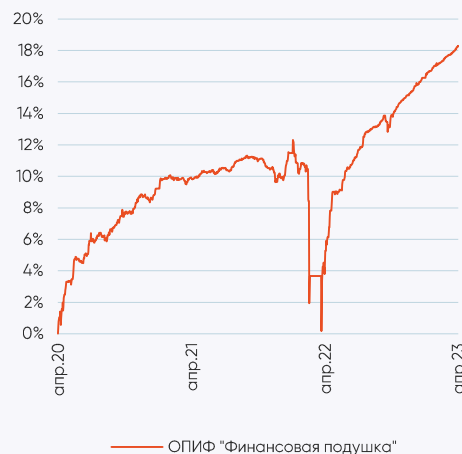
## Результаты управления:

Период	неделя	1 мес	3 мес*	6 мес	С начала года	1 год	3 года
Пай	0,18%	0,57%	1,76%	3,86%	1,76%	13,96%	18,30%

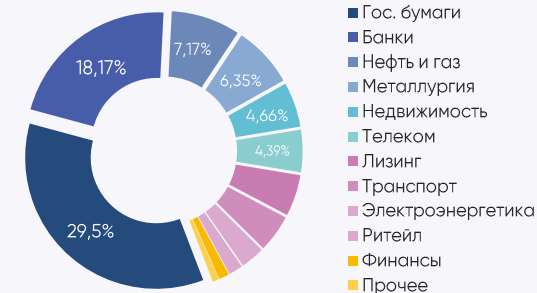
Доходность указана на 07.04.2023 за вычетом комиссий за управление, без учета скидки (надбавки), %

\* период с 30.12.2022 по 07.04.2023

## Динамика фонда



## Структура портфеля



## Топ 5 позиций в портфеле

ОФЗ-26215	29,47%	МТС	3,48%	Русал Братск	3,41%
ТКХ	4,66%	Россельхозбанк	3,41%		

# ОПИФ «Недра России»

Цена пая	1 179,29 руб.	Минимальная сумма инвестиций	100 руб.
СЧА	219 207 020,73 руб.	Риск-профиль	Умеренно-агрессивный
Рекомендуемый срок инвестирования	1,5 года+		

## Результаты управления:

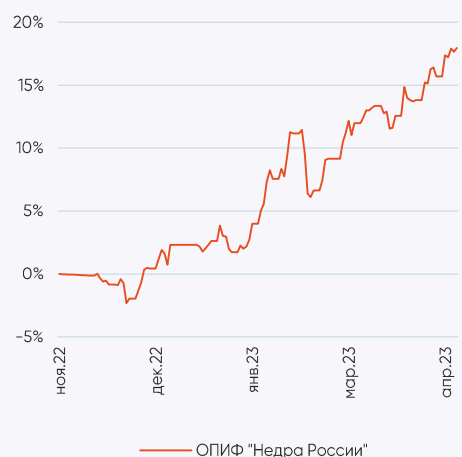
Период*	неделя	1 мес	3 мес**	С начала года
Пай	1,94%	4,38%	15,27%	15,27%

\*Дата завершения (окончания) формирования паевого инвестиционного фонда – 22.11.2022

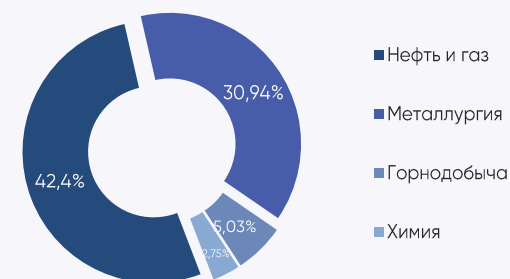
Доходность указана на 07.04.2023 за вычетом комиссий за управление, без учета скидки (надбавки), %

\*\* период с 30.12.2022 по 07.04.2023

## Динамика фонда



## Структура портфеля



## Топ 5 позиций в портфеле

Газпром	7,19%	Роснефть	6,59%	ММК	6,42%
Северсталь	7,01%	Лукойл	6,51%		

# ОПИФ «Курс на Восток»

Цена пая	1 106,34 руб.	Минимальная сумма инвестиций	100 руб.
СЧА	278 736 452,21 руб.	Риск-профиль	Сбалансированный
Рекомендуемый срок инвестирования	3 года+		

## Результаты управления:

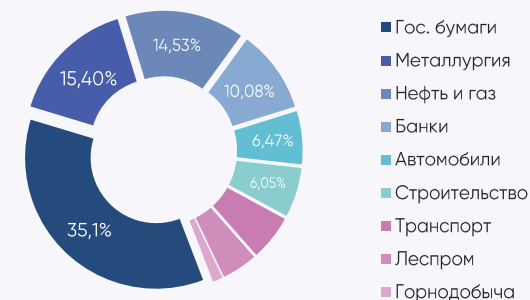
Период*	неделя	1 мес
Пай	4,97%	6,20%

\*Дата завершения (окончания) формирования паевого инвестиционного фонда – 27.01.2023  
Доходность указана на 07.04.2023 за вычетом комиссий за управление, без учета скидки (надбавки), %

## Динамика фонда



## Структура портфеля



## Топ 5 позиций в портфеле

Облигация Россия-2026	35,06%	ПИК	6,05%	Совкомфлот	5,55%
Борец Капитал	6,47%	ММК	5,65%		

# ОПИФ «Дивидендные акции»

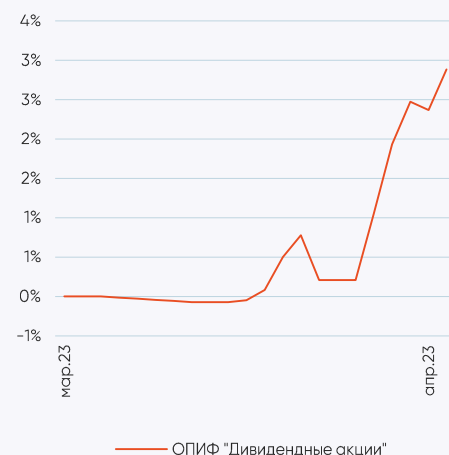
Цена пая	1 028,69 руб.	Минимальная сумма инвестиций	100 руб.
СЧА	32 770 924,68 руб.	Риск-профиль	Умеренно-агрессивный
Рекомендуемый срок инвестирования	2 года+		

## Результаты управления:

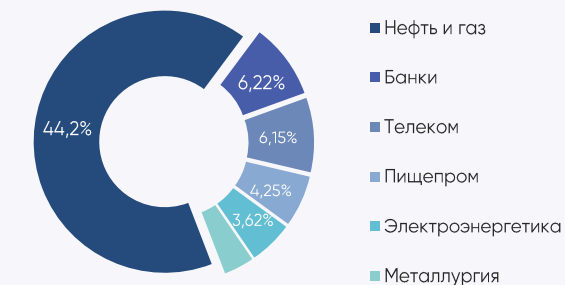
Период*	неделя
Пай	2,67%

\*Дата завершения (окончания) формирования паевого инвестиционного фонда – 17.03.2023  
Доходность указана на 07.04.2023 за вычетом комиссий за управление, без учета скидки (надбавки), %

## Динамика фонда



## Структура портфеля



## Топ 5 позиций в портфеле

Сургутнефтегаз	6,58%	Газпром нефть	6,47%	Газпром	6,25%
Лукойл	6,49%	Татнефть	6,46%		

# Обязательная информация

Настоящий информационно-аналитический обзор предоставляется исключительно в информационных целях и не содержит рекомендаций или предложений о совершении сделок. ООО «УК ПРОМСВЯЗЬ» уведомляет, что использование представленной информации не обеспечивает защиту от убытков или получение прибыли. ООО «УК ПРОМСВЯЗЬ» и его сотрудники не несут ответственности за полноту и точность предоставленной информации, а также последствия её использования, и оставляют за собой право пересмотреть её содержание в любой момент без предварительного уведомления. Настоящим уведомляем всех заинтересованных лиц о том, что при подготовке обзора использовалась информация, полученная из сети Интернет, а также других открытых источников информации, рассматриваемых нами на момент публикации как достоверные. Данные материалы подготовлены аналитиками управляющей компании, отображают частное мнение и не являются обещанием в будущем эффективности деятельности (доходности финансовых вложений). Данный материал не является индивидуальной инвестиционной рекомендацией. С информацией, содержащейся в ключевом информационном документе (КИД), который содержит основные сведения о фонде, включая основные риски, можно ознакомиться на сайте компании – [www.upravlyaem.ru](http://www.upravlyaem.ru) – Раздел «О компании / Раскрытие информации в соответствии с требованиями законодательства».

Общество с ограниченной ответственностью «Управляющая компания ПРОМСВЯЗЬ». Лицензия на осуществление деятельности по управлению инвестиционными фондами, паевыми инвестиционными фондами и негосударственными пенсионными фондами № 21-000-1-00096 от 20.12.2002 выдана ФКЦБ России. Лицензия профессионального участника ценных бумаг на осуществление деятельности по управлению ценными бумагами № 045-10104-001000 от 10.04.2007, выдана ФСФР России.

ОПИФ рыночных финансовых инструментов «ПРОМСВЯЗЬ – Акции». Правила фонда зарегистрированы ФСФР России 23.03.2005 за № 0336-76034510. ОПИФ рыночных финансовых инструментов «ПРОМСВЯЗЬ – Фонд смешанных инвестиций». Правила фонда зарегистрированы ФСФР России 23.03.2005 за № 0337-76034438. ОПИФ рыночных финансовых инструментов «ПРОМСВЯЗЬ – Облигации». Правила фонда зарегистрированы ФСФР России 23.03.2005 за № 0335-76034355. ОПИФ рыночных финансовых инструментов «ПРОМСВЯЗЬ – Оборонный». Правила фонда зарегистрированы ФСФР России 09.12.2010 за № 2004-94173468. ОПИФ рыночных финансовых инструментов «ПРОМСВЯЗЬ – Перспективные вложения». Правила фонда зарегистрированы ФСФР России 10.09.2004 за № 0257-74113429. ОПИФ рыночных финансовых инструментов «ПРОМСВЯЗЬ – Окно возможностей». Правила фонда зарегистрированы Банком России 23.09.2021 за № 4614. ОПИФ рыночных финансовых инструментов «Финансовая подушка». Правила фонда зарегистрированы ФСФР России 10.09.2004 за № 0258-74112789. ОПИФ рыночных финансовых инструментов «Финансовый поток». Правила фонда зарегистрированы Банком России 23.06.2022 за № 5007. ОПИФ рыночных финансовых инструментов «Мировой баланс». Правила фонда зарегистрированы ФСФР России 10.09.2004 за № 0259-74113501. ОПИФ рыночных финансовых инструментов «Недра России». Правила фонда зарегистрированы Банком России 10.10.2022 за № 5132. ОПИФ рыночных финансовых инструментов «Курс на Восток». Правила фонда зарегистрированы Банком России 15.12.2022 за № 5223. ОПИФ рыночных финансовых инструментов «Дивидендные акции». Правила фонда зарегистрированы Банком России 01.12.2022 за № 5210.

Получить информацию, подлежащую раскрытию и предоставлению в соответствии с Федеральным законом от 29.11.2001 № 156-ФЗ «Об инвестиционных фондах» можно по адресу: 109240, г. Москва, ул. Николаямская, д.13, стр. 1, этаж 5 комнаты 1-31, тел. (495) 662-40-92, а также на сайте в сети Интернет по адресу [www.upravlyaem.ru](http://www.upravlyaem.ru). Стоимость инвестиционных паев может увеличиваться и уменьшаться. Результаты инвестирования в прошлом не определяют доходы в будущем. Государство не гарантирует доходность инвестиций в паевые инвестиционные фонды. Перед приобретением инвестиционных паев необходимо внимательно ознакомиться с правилами доверительного управления паевым инвестиционным фондом. Правилами доверительного управления предусмотрены надбавки к расчетной стоимости инвестиционных паев при их выдаче и скидки с расчетной стоимости инвестиционных паев при их погашении. Взимание надбавок (скидок) уменьшит доходность инвестиций в инвестиционные паи паевого инвестиционного фонда. Все сведения о доходности (приросте стоимости пая) ПИФ под управлением ООО «УК ПРОМСВЯЗЬ» приводятся без учета надбавок/скидок и налогообложения.

НАИМЕНОВАНИЕ ФОНДА	ПРИРОСТ РАСЧЕТНОЙ СТОИМОСТИ ПАЯ НА 31.03.2023						
	1 мес	3 мес	6 мес	С начала года	1 год	3 года	5 лет
ОПИФ рыночных финансовых инструментов «ПРОМСВЯЗЬ – Акции»	7,62%	11,87%	34,17%	11,87%	-5,23%	33,92%	42,32%
ОПИФ рыночных финансовых инструментов «ПРОМСВЯЗЬ – Облигации»	0,87%	2,42%	6,97%	2,42%	25,87%	27,05%	39,46%
ОПИФ рыночных финансовых инструментов «ПРОМСВЯЗЬ – Фонд смешанных инвестиций»	6,01%	8,45%	21,37%	8,45%	8,86%	15,24%	25,84%
ОПИФ рыночных финансовых инструментов «ПРОМСВЯЗЬ – Оборонный»	0,74%	2,01%	6,53%	2,01%	20,33%	21,30%	37,04%
ОПИФ рыночных финансовых инструментов «ПРОМСВЯЗЬ – Перспективные вложения»	8,48%	12,32%	35,83%	12,32%	-6,68%	54,62%	68,11%
ОПИФ рыночных финансовых инструментов «ПРОМСВЯЗЬ – Окно возможностей» <sup>1</sup>	9,55%	17,87%	42,89%	17,87%	-4,71%	-	-
ОПИФ рыночных финансовых инструментов «Финансовая подушка»	0,55%	1,58%	4,39%	1,58%	14,21%	20,22%	28,30%
ОПИФ рыночных финансовых инструментов «Мировой баланс»	1,44%	3,99%	15,74%	3,99%	13,40%	20,47%	37,38%
ОПИФ рыночных финансовых инструментов «Финансовый поток» <sup>2</sup>	0,77%	2,15%	5,20%	2,15%	-	-	-
ОПИФ рыночных финансовых инструментов «Недра России» <sup>3</sup>	4,03%	13,07%	-	13,07%	-	-	-
ОПИФ рыночных финансовых инструментов «Курс на Восток» <sup>4</sup>	1,81%	-	-	-	-	-	-
ОПИФ рыночных финансовых инструментов «Дивидендные акции» <sup>5</sup>	-	-	-	-	-	-	-

<sup>1</sup> Дата завершения (окончания) формирования паевого инвестиционного фонда – 19.10.2021

<sup>2</sup> Дата завершения (окончания) формирования паевого инвестиционного фонда – 05.08.2022

<sup>3</sup> Дата завершения (окончания) формирования паевого инвестиционного фонда – 22.11.2022

<sup>4</sup> Дата завершения (окончания) формирования паевого инвестиционного фонда – 27.01.2023

<sup>5</sup> Дата завершения (окончания) формирования паевого инвестиционного фонда – 17.03.2023