



Рынок акций

Индекс Мосбиржи вырос на 2,58%, пробив отметку 3400 пунктов за неделю 29.03–05.04:

- ИТ (МОЕХИТ) = +3,27%
- Нефтегаз (МОЕХОГ) = +2,94%
- Металлы (МОЕХММ) = +3,98%
- Финансы (МОЕХФН) = +1,96%
- Потребление (МОЕХСН) = +3,1%

Акции растут перед началом сезона отчетов. В числе лидеров роста – ценные бумаги компаний Аэрофлот и Полус Золото.

Решения руководств компаний о размерах дивидендов будут влиять на динамику индекса в будущем.

ТОП-4 фонда

ОПИФ «ПРОМСВЯЗЬ - Перспективные вложения» – инвестирует в акции перспективных российских компаний. Фонд предлагает активное управление и распределение по отраслям. Для тех, кто хочет использовать возможность инвестировать в акции с привлекательным потенциалом по низкой цене.

ОПИФ «Курс на Восток» – ОПИФ с облигациями отечественных компаний, номинированными в юане, и замещающими облигациями. Фонд показывает достаточно высокую доходность для инструментов с привязкой к твердой валюте.

ОПИФ «Дивидендные акции» – фонд, в который подбираются акции компаний с потенциально хорошей дивидендной доходностью с последующей их выплатой пайщикам. Ожидается возобновление выплат дивидендов со стороны частных компаний (в основном, металлургов), которые будут поступать в данный фонд.

ОПИФ «Финансовый поток» – фонд с ежеквартальной выплатой дохода (купонов по облигациям и дивидендов по акциям), который позволяет также участвовать в росте фондового рынка за счёт увеличения стоимости акций и облигаций.

Рынок облигаций

Уровень безработицы в стране снизился до 2,8%, достигнув нового исторического минимума, – сообщил Росстат на прошлой неделе. В то же время, спрос бизнеса на рабочую силу увеличился до 1,875 миллиона человек. Инфляционные ожидания населения остаются на уровнях, в 3–4 раза превышающих цель Центрального банка России на 2024 год. На этом фоне участники рынка начинают сомневаться в возможности снижения ключевой ставки во второй половине 2024 года.

Интерес инвесторов смещается в сторону облигаций с плавающим купоном (флоатеров). Так, на прошлой неделе в бумагах с фиксированной ставкой на первичном рынке были заключены три сделки (Автодор, Эр-Телеком и СТМ) общим объемом 19 млрд рублей, в то время как ВЭБ и Газпром Капитал собрали в 5,5 раз больше в книгах заявок от потенциальных инвесторов на приобретение флоатеров – 105 млрд рублей.

Мы сохраняем прогноз по заседанию Банка России 26 апреля, считая, что регулятор будет выбирать между сохранением и повышением ключевой ставки. На этой неделе выйдет блок статистики по инфляции за март, который позволит уточнить наши ожидания. На данный момент мы наиболее положительно оцениваем флоатеры в сравнении с другими облигациями.

Замещенные облигации

Курс рубля к доллару продолжает находиться в верхней половине нашего прогнозного диапазона (90–94) в ожидании разрешения ситуации с принудительной продажей валютной выручки и заседания Центрального банка 26 апреля.

Наблюдается существенный рост спроса на замещенные облигации, в первую очередь – в долларовом сегменте. Доходность к погашению облигации Газпром Капитал 3037–1–Д снизилась с 6,7% до 6,2%. Мы продолжаем держать высокую дюрацию: присутствует потенциал для дальнейшего роста цен.

Стоимость инвестиционных паёв может увеличиваться и уменьшаться. Результаты инвестирования в прошлом не определяют доходы в будущем. Государство не гарантирует доходность инвестиций в паевые инвестиционные фонды. Перед приобретением инвестиционных паев необходимо внимательно ознакомиться с правилами доверительного управления паевым инвестиционным фондом.

ОПИФ «ПРОМСВЯЗЬ – Акции»

| | | | |
|-----------------------------------|-----------------------|------------------------------|----------------------|
| Цена пая | 12 195,2 руб. | Минимальная сумма инвестиций | 100 руб. |
| СЧА | 5 016 619 094,52 руб. | Риск-профиль | Умеренно-агрессивный |
| Рекомендуемый срок инвестирования | От 3-х лет | Бенчмарк | IMOEX |

Результаты управления:

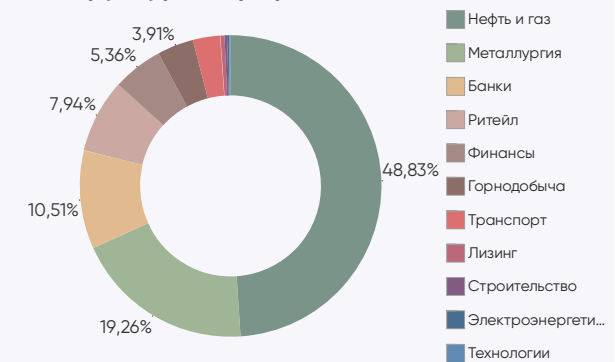
| Период | неделя | 1 мес | 3 мес | 6 мес | С начала года | 1 год | 3 года |
|--------|--------|-------|-------|--------|---------------|--------|--------|
| Пай | 1,21% | 3,17% | 9,43% | 14,66% | 9,43% | 53,47% | 30,95% |

Доходность указана на 05.04.2024 за вычетом комиссий за управление, без учета скидki (надбавки), %

Динамика фонда



Структура портфеля



Топ 5 позиций в портфеле

| | | | | | |
|--------------|-------|--------------------|-------|--------------|-------|
| ПАО Сбербанк | 9,30% | ПАО "Газпром" | 8,68% | ПАО "Магнит" | 7,94% |
| ПАО "ЛУКОЙЛ" | 9,24% | ПАО "НК "Роснефть" | 8,26% | | |

ОПИФ «ПРОМСВЯЗЬ – Фонд смешанных инвестиций»

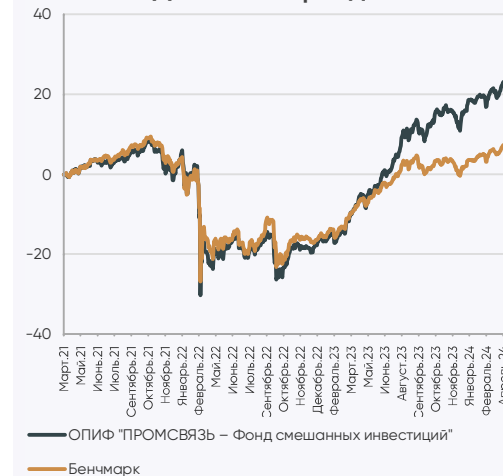
| | | | |
|-----------------------------------|-----------------------|------------------------------|--|
| Цена пая | 7 021,9 руб. | Минимальная сумма инвестиций | 100 руб. |
| СЧА | 5 854 992 997,43 руб. | Риск-профиль | Сбалансированный |
| Рекомендуемый срок инвестирования | От 2-х лет | Бенчмарк | RUCBITR 40% RGBITR 10% IMOEX 50% |

Результаты управления:

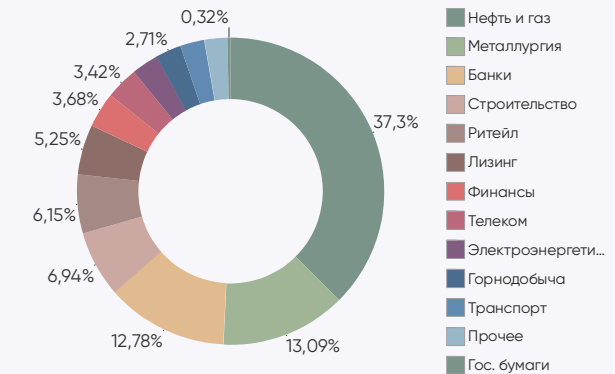
| Период | неделя | 1 мес | 3 мес | 6 мес | С начала года | 1 год | 3 года |
|--------|--------|-------|-------|-------|---------------|--------|--------|
| Пай | 0,91% | 1,69% | 5,99% | 9,72% | 5,99% | 34,44% | 22,91% |

Доходность указана на 05.04.2024 за вычетом комиссий за управление, без учета скидki (надбавки), %

Динамика фонда



Структура портфеля



Топ 5 позиций в портфеле

| | | | | | |
|--------------|-------|---------------|-------|--------------|-------|
| ПАО "ЛУКОЙЛ" | 9,05% | ПАО "Газпром" | 6,44% | ПАО "Магнит" | 6,15% |
| ПАО Сбербанк | 8,78% | ПАО "ММК" | 6,21% | | |

ОПИФ «ПРОМСВЯЗЬ – Облигации»

| | | | |
|-----------------------------------|-----------------------|------------------------------|---------------------------|
| Цена пая | 4 736,82 руб. | Минимальная сумма инвестиций | 100 руб. |
| СЧА | 3 740 662 679,84 руб. | Риск-профиль | Умеренно-консервативный |
| Рекомендуемый срок инвестирования | От 1,5 лет | Бенчмарк | RUCBITR 80% RGBITR 20% |

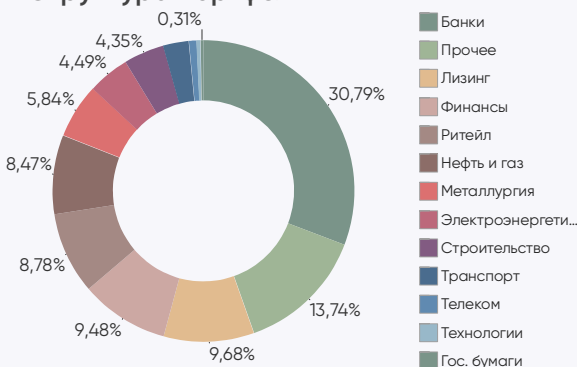
Результаты управления:

| Период | неделя | 1 мес | 3 мес | 6 мес | С начала года | 1 год | 3 года |
|--------|--------|-------|-------|-------|---------------|-------|--------|
| Пай | 0,37% | 0,74% | 2,16% | 5,64% | 2,16% | 6,98% | 20,92% |

Доходность указана на 05.04.2024 за вычетом комиссий за управление, без учета скидki (надбавки), %



Структура портфеля



Топ 5 позиций в портфеле

| | | | | | |
|----------------|-------|-----------------------|-------|------------------------------|-------|
| Банк ВТБ (ПАО) | 9,92% | АО РОСЭКСИМБАНК | 7,82% | ПАО "ГМК "Норильский никель" | 5,84% |
| ООО "ДФФ" | 8,21% | АО "Авто Финанс Банк" | 7,22% | | |

ОПИФ «ПРОМСВЯЗЬ – Оборонный»

| | | | |
|-----------------------------------|-----------------------|------------------------------|----------------|
| Цена пая | 1 580,85 руб. | Минимальная сумма инвестиций | 100 руб. |
| СЧА | 1 493 348 624,72 руб. | Риск-профиль | Консервативный |
| Рекомендуемый срок инвестирования | От 1,5 лет | Бенчмарк | RUPCI |

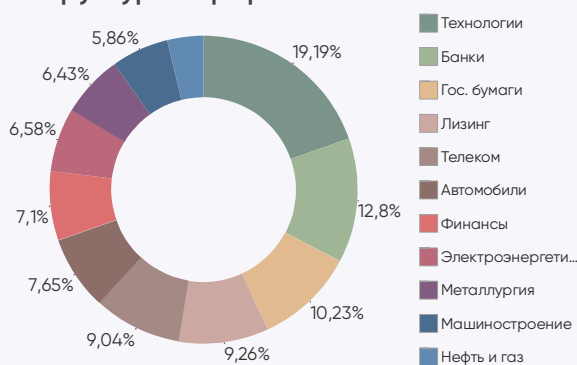
Результаты управления:

| Период | неделя | 1 мес | 3 мес | 6 мес | С начала года | 1 год | 3 года |
|--------|--------|-------|-------|-------|---------------|-------|--------|
| Пай | 0,11% | 0,90% | 3,28% | 5,91% | 3,28% | 7,69% | 22,81% |

Доходность указана на 05.04.2024 за вычетом комиссий за управление, без учета скидki (надбавки), %



Структура портфеля



Топ 5 позиций в портфеле

| | | | | | |
|------------------|-------|-------------------------|-------|-------------|-------|
| Комитет финансов | 9,18% | АО "ЭР-Телеком Холдинг" | 8,72% | ПАО "КАМАЗ" | 7,65% |
| АО РОСЭКСИМБАНК | 8,98% | АО "ГТЛК" | 8,25% | | |

ОПИФ «Мировой баланс»

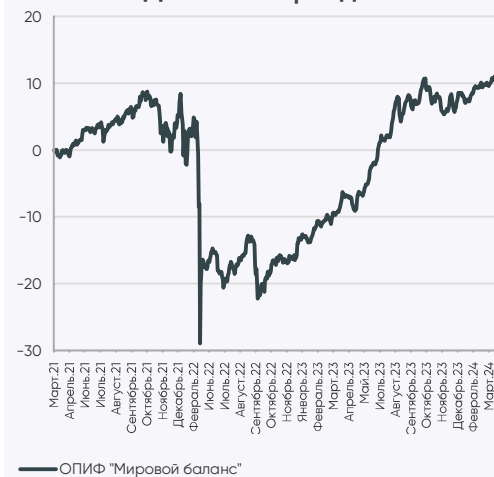
| | | | |
|-----------------------------------|--------------------|------------------------------|------------------|
| Цена пая | 5 922,14 руб. | Минимальная сумма инвестиций | 100 руб. |
| СЧА | 58 943 543,79 руб. | Риск-профиль | Сбалансированный |
| Рекомендуемый срок инвестирования | От 2-х лет | Бенчмарк | RUPAI |

Результаты управления:

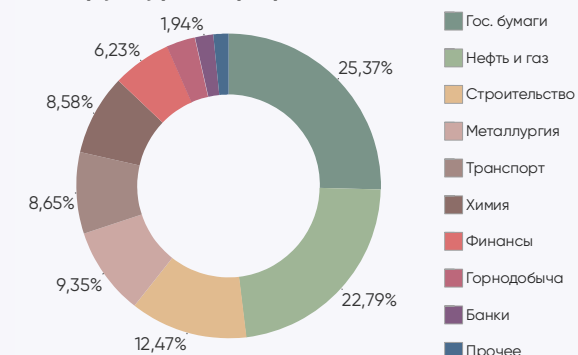
| Период | неделя | 1 мес | 3 мес | 6 мес | С начала года | 1 год | 3 года |
|--------|--------|-------|-------|-------|---------------|--------|--------|
| Пай | 0,23% | 1,78% | 2,94% | 1,45% | 2,94% | 21,55% | 12,21% |

Доходность указана на 05.04.2024 за вычетом комиссий за управление, без учета скидki (надбавки), %

Динамика фонда



Структура портфеля



Топ 5 позиций в портфеле

| | | | | | |
|------------------|--------|-----------------------|-------|----------------------|-------|
| ОФЗ-26234-ПД | 11,50% | ООО "Газпром капитал" | 8,60% | ООО "ПИК-Корпорация" | 7,16% |
| ПАО "Совкомфлот" | 8,65% | ОФЗ-26222-ПД | 8,17% | | |

ОПИФ «Финансовая подушка»

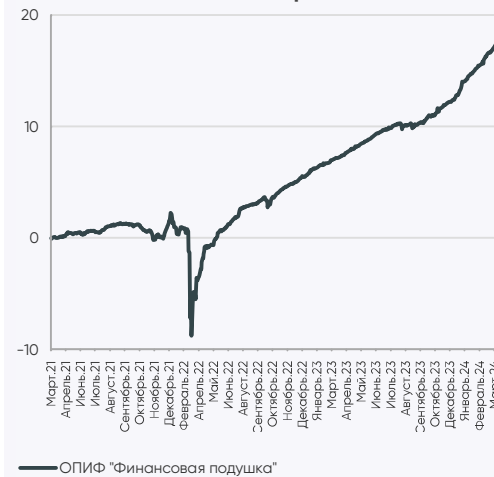
| | | | |
|-----------------------------------|----------------------|------------------------------|---------------------------|
| Цена пая | 5 428,57 руб. | Минимальная сумма инвестиций | 10 руб. |
| СЧА | 4 597 507 396,8 руб. | Риск-профиль | Консервативный |
| Рекомендуемый срок инвестирования | От 1 года | Бенчмарк | RUCBITR 80% RGBITR 20% |

Результаты управления:

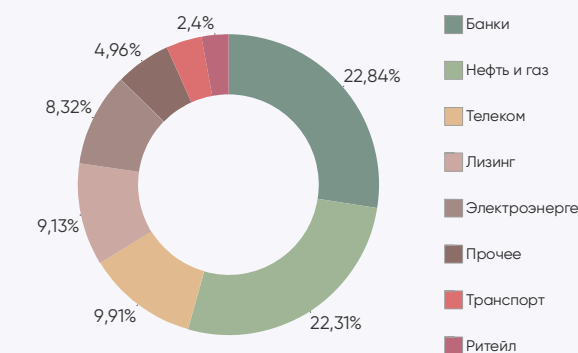
| Период | неделя | 1 мес | 3 мес | 6 мес | С начала года | 1 год | 3 года |
|--------|--------|-------|-------|-------|---------------|-------|--------|
| Пай | 0,26% | 1,22% | 3,55% | 6,55% | 3,55% | 9,32% | 17,62% |

Доходность указана на 05.04.2024 за вычетом комиссий за управление, без учета скидki (надбавки), %

Динамика фонда



Структура портфеля



Топ 5 позиций в портфеле

| | | | | | |
|---|-------|---------------------|-------|--------------|-------|
| ПТ «Газпромбанк» (Акционерное общество) | 8,43% | ПАО "Ростелеком" | 7,97% | ПАО Сбербанк | 5,47% |
| ПТ ПАО Банк "ФК Открытие" | 8,35% | АО "Россельхозбанк" | 7,29% | | |

ОПИФ «ПРОМСВЯЗЬ – Перспективные вложения»

| | | | |
|-----------------------------------|-----------------------|------------------------------|----------------------|
| Цена пая | 10 009,24 руб. | Минимальная сумма инвестиций | 100 руб. |
| СЧА | 6 653 658 863,86 руб. | Риск-профиль | Умеренно-агрессивный |
| Рекомендуемый срок инвестирования | От 3-х лет | Бенчмарк | IMOEX |

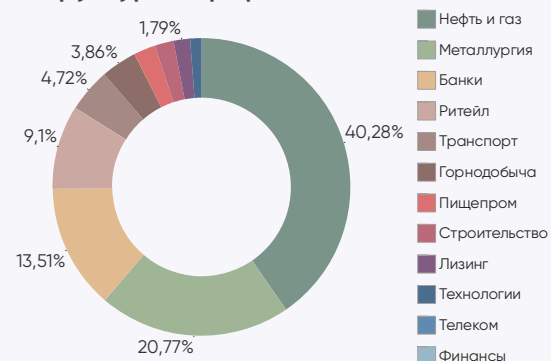
Результаты управления:

| Период | неделя | 1 мес | 3 мес | 6 мес | С начала года | 1 год | 3 года |
|--------|--------|-------|-------|--------|---------------|--------|--------|
| Пай | 1,28% | 2,97% | 9,18% | 14,78% | 9,18% | 49,83% | 24,72% |

Доходность указана на 05.04.2024 за вычетом комиссий за управление, без учета скидki (надбавки), %



Структура портфеля



Топ 5 позиций в портфеле

| | | | | | |
|--------------|-------|---------------|-------|------------------|-------|
| ПАО «ЛУКОЙЛ» | 9,28% | ПАО «Магнит» | 9,10% | ПАО «Северсталь» | 8,22% |
| ПАО Сбербанк | 9,20% | ПАО «Газпром» | 8,78% | | |

ОПИФ «ПРОМСВЯЗЬ – Окно возможностей»

| | | | |
|-----------------------------------|-----------------------|------------------------------|----------------------|
| Цена пая | 1 416,07 руб. | Минимальная сумма инвестиций | 100 руб. |
| СЧА | 1 252 981 727,26 руб. | Риск-профиль | Умеренно-агрессивный |
| Рекомендуемый срок инвестирования | От 3-х лет | Бенчмарк | МОЕХВМ1 |

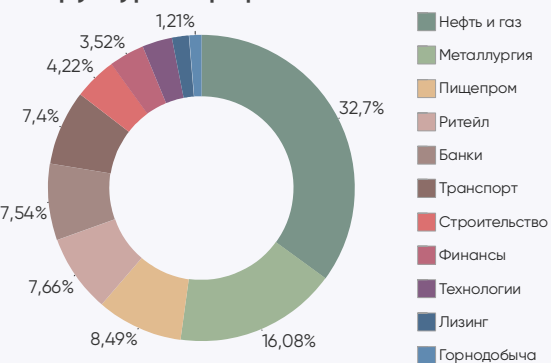
Результаты управления:

| Период* | неделя | 1 мес | 3 мес | 6 мес | С начала года | 1 год | 3 года |
|---------|--------|-------|-------|--------|---------------|--------|--------|
| Пай | 1,68% | 3,63% | 9,93% | 13,48% | 9,93% | 68,57% | - |

*Дата завершения (окончания) формирования паевого инвестиционного фонда – 19.10.2021
Доходность указана на 05.04.2024 за вычетом комиссий за управление, без учета скидki (надбавки), %



Структура портфеля



Топ 5 позиций в портфеле

| | | | | | |
|--------------|-------|------------------|-------|--------------------|-------|
| ПАО «Магнит» | 7,66% | ПАО «ЛУКОЙЛ» | 7,50% | ПАО «НК «Роснефть» | 6,50% |
| ПАО Сбербанк | 7,54% | ПАО «Северсталь» | 6,52% | | |

ОПИФ «Финансовый поток»

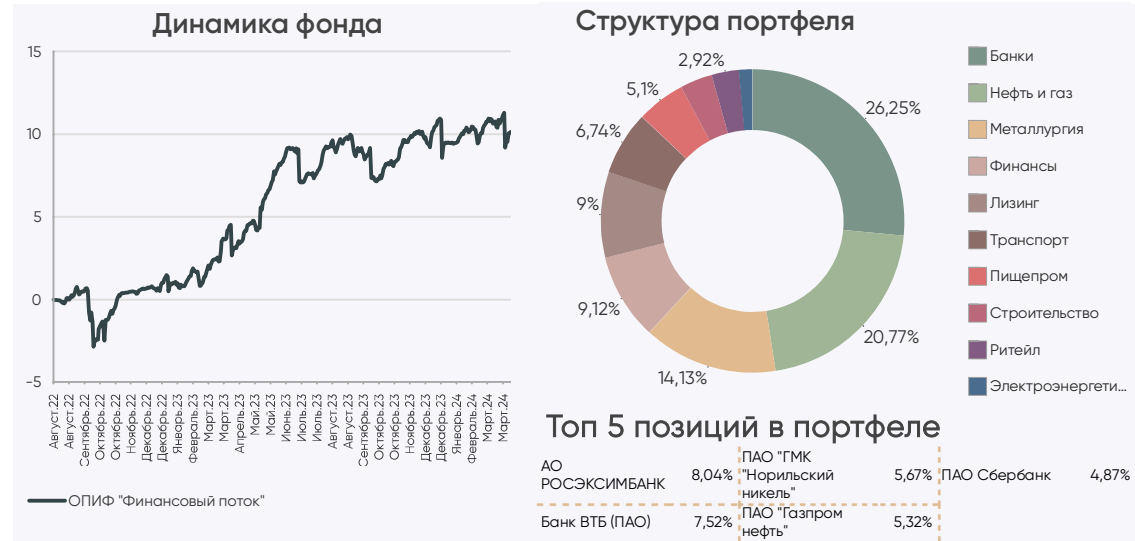
| | | | |
|-----------------------------------|-----------------------|------------------------------|-------------------------|
| Цена пая | 1 101,19 руб. | Минимальная сумма инвестиций | 100 руб. |
| СЧА | 2 883 672 548,43 руб. | Риск-профиль | Умеренно-консервативный |
| Рекомендуемый срок инвестирования | От 2-х лет | Бенчмарк | RUCBCPNS |

Результаты управления:

| Период* | неделя | 1 мес | 3 мес | 6 мес | С начала года | 1 год | 3 года |
|---------|--------|--------|-------|-------|---------------|-------|--------|
| Пай | 0,87% | -0,57% | 1,44% | 2,79% | 1,44% | 6,75% | - |

*Дата завершения (окончания) формирования паевого инвестиционного фонда – 05.08.2022

Доходность указана на 05.04.2024 за вычетом комиссий за управление, без учета скидки (надбавки), %



ОПИФ «Недра России»

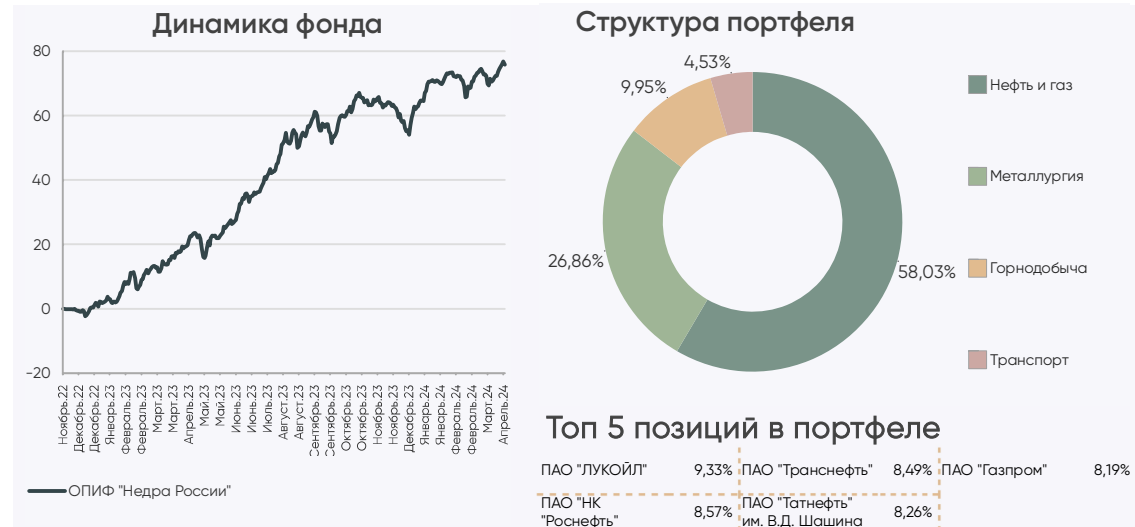
| | | | |
|-----------------------------------|-----------------------|------------------------------|----------------------|
| Цена пая | 1 758,56 руб. | Минимальная сумма инвестиций | 100 руб. |
| СЧА | 5 053 619 835,05 руб. | Риск-профиль | Умеренно-агрессивный |
| Рекомендуемый срок инвестирования | От 3-х лет | | |

Результаты управления:

| Период* | неделя | 1 мес | 3 мес | 6 мес | С начала года | 1 год | 3 года |
|---------|--------|-------|-------|--------|---------------|--------|--------|
| Пай | 1,28% | 1,99% | 6,88% | 10,16% | 6,88% | 49,18% | - |

*Дата завершения (окончания) формирования паевого инвестиционного фонда – 22.11.2022

Доходность указана на 05.04.2024 за вычетом комиссий за управление, без учета скидки (надбавки), %



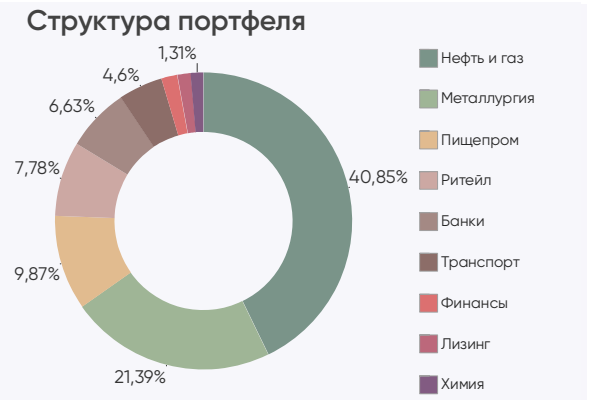
ОПИФ «Дивидендные акции»

| | | | |
|-----------------------------------|-----------------------|------------------------------|----------------------|
| Цена пая | 1 562,68 руб. | Минимальная сумма инвестиций | 100 руб. |
| СЧА | 2 809 310 426,56 руб. | Риск-профиль | Умеренно-агрессивный |
| Рекомендуемый срок инвестирования | От 3-х лет | | |

Результаты управления:

| Период* | неделя | 1 мес | 3 мес | 6 мес | С начала года | 1 год | 3 года |
|---------|--------|-------|-------|--------|---------------|--------|--------|
| Пай | 1,15% | 1,10% | 7,77% | 13,84% | 7,77% | 52,51% | - |

*Дата завершения (окончания) формирования паевого инвестиционного фонда – 17.03.2023
Доходность указана на 05.04.2024 за вычетом комиссий за управление, без учета скидки (надбавки), %



Топ 5 позиций в портфеле

| | | | | | |
|--------------|-------|--------------|-------|--------------------|-------|
| ПАО «ЛУКОЙЛ» | 8,42% | ПАО «ММК» | 6,68% | ПАО «НК «Роснефть» | 6,55% |
| ПАО «Магнит» | 7,78% | ПАО Сбербанк | 6,63% | | |

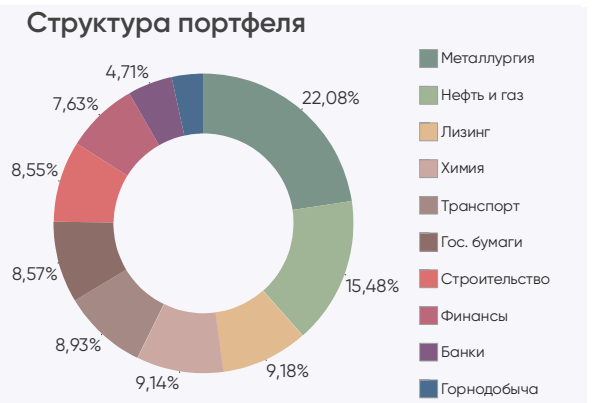
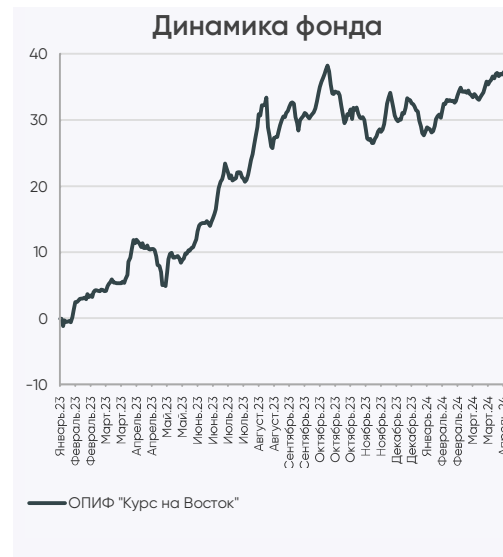
ОПИФ «Курс на Восток»

| | | | |
|-----------------------------------|-----------------------|------------------------------|------------------|
| Цена пая | 1 377,36 руб. | Минимальная сумма инвестиций | 100 руб. |
| СЧА | 2 422 633 797,12 руб. | Риск-профиль | Сбалансированный |
| Рекомендуемый срок инвестирования | От 3-х лет | | |

Результаты управления:

| Период* | неделя | 1 мес | 3 мес | 6 мес | С начала года | 1 год | 3 года |
|---------|--------|-------|-------|-------|---------------|--------|--------|
| Пай | 0,65% | 3,02% | 4,31% | 1,01% | 4,31% | 26,85% | - |

*Дата завершения (окончания) формирования паевого инвестиционного фонда – 27.01.2023
Доходность указана на 05.04.2024 за вычетом комиссий за управление, без учета скидки (надбавки), %



Топ 5 позиций в портфеле

| | | | | | |
|------------------|-------|------------------------|-------|------------------------------|-------|
| ПАО «Совкомфлот» | 8,93% | ООО «ПИК-Корпорация» | 8,55% | ПАО «ГМК «Норильский никель» | 6,16% |
| ПАО «ФосАгро» | 8,71% | АО «ХК «МЕТАЛЛОИНВЕСТ» | 8,06% | | |

Обязательная информация

Настоящий информационно-аналитический обзор предоставляется исключительно в информационных целях и не содержит рекомендаций или предложений о совершении сделок. ООО «УК ПРОМСВЯЗЬ» уведомляет, что использование представленной информации не обеспечивает защиту от убытков или получение прибыли. ООО «УК ПРОМСВЯЗЬ» и его сотрудники не несут ответственности за полноту и точность предоставленной информации, а также последствия её использования, и оставляют за собой право пересмотреть её содержание в любой момент без предварительного уведомления. Настоящим уведомляем всех заинтересованных лиц о том, что при подготовке обзора использовалась информация, полученная из сети Интернет, а также других открытых источников информации, рассматриваемых нами на момент публикации как достоверные. Данные материалы подготовлены аналитиками управляющей компании, отображают частное мнение и не являются обещанием в будущем эффективности деятельности (доходности финансовых вложений). Данный материал не является индивидуальной инвестиционной рекомендацией. С информацией, содержащейся в ключевом информационном документе (КИД), который содержит основные сведения о фонде, включая основные риски, можно ознакомиться на сайте компании – www.upravluyaem.ru – Раздел «О компании / Раскрытие информации в соответствии с требованиями законодательства».

Общество с ограниченной ответственностью «Управляющая компания ПРОМСВЯЗЬ». Лицензия на осуществление деятельности по управлению инвестиционными фондами, паевыми инвестиционными фондами и негосударственными пенсионными фондами № 21-000-1-00096 от 20.12.2002 выдана ФКЦБ России. Лицензия профессионального участника ценных бумаг на осуществление деятельности по управлению ценными бумагами № 045-10104-001000 от 10.04.2007, выдана ФСФР России.

ОПИФ рыночных финансовых инструментов «ПРОМСВЯЗЬ – Акции». Правила фонда зарегистрированы ФСФР России 23.03.2005 за № 0336-76034510. ОПИФ рыночных финансовых инструментов «ПРОМСВЯЗЬ – Фонд смешанных инвестиций». Правила фонда зарегистрированы ФСФР России 23.03.2005 за № 0337-76034438. ОПИФ рыночных финансовых инструментов «ПРОМСВЯЗЬ – Облигации». Правила фонда зарегистрированы ФСФР России 23.03.2005 за № 0335-76034355. ОПИФ рыночных финансовых инструментов «ПРОМСВЯЗЬ – Оборонный». Правила фонда зарегистрированы ФСФР России 09.12.2010 за № 2004-94173468. ОПИФ рыночных финансовых инструментов «ПРОМСВЯЗЬ – Перспективные вложения». Правила фонда зарегистрированы ФСФР России 10.09.2004 за № 0257-74113429. ОПИФ рыночных финансовых инструментов «ПРОМСВЯЗЬ – Окно возможностей». Правила фонда зарегистрированы Банком России 23.09.2021 за № 4614. ОПИФ рыночных финансовых инструментов «Финансовая подушка». Правила фонда зарегистрированы ФСФР России 10.09.2004 за № 0258-74112789. ОПИФ рыночных финансовых инструментов «Финансовый поток». Правила фонда зарегистрированы Банком России 23.06.2022 за № 5007. ОПИФ рыночных финансовых инструментов «Мировой баланс». Правила фонда зарегистрированы ФСФР России 10.09.2004 за № 0259-74113501. ОПИФ рыночных финансовых инструментов «Недра России». Правила фонда зарегистрированы Банком России 10.10.2022 за № 5132. ОПИФ рыночных финансовых инструментов «Курс на Восток». Правила фонда зарегистрированы Банком России 15.12.2022 за № 5223. ОПИФ рыночных финансовых инструментов «Дивидендные акции». Правила фонда зарегистрированы Банком России 01.12.2022 за № 5210.

Получить информацию, подлежащую раскрытию и предоставлению в соответствии с Федеральным законом от 29.11.2001 № 156-ФЗ «Об инвестиционных фондах» можно по адресу: 109240, г. Москва, ул. Николаямская, д.13, стр. 1, этаж 5 комнаты 1-31, тел. (495) 662-40-92, а также на сайте в сети Интернет по адресу www.upravluyaem.ru. Стоимость инвестиционных паев может увеличиваться и уменьшаться. Результаты инвестирования в прошлом не определяют доходы в будущем. Государство не гарантирует доходность инвестиций в паевые инвестиционные фонды. Перед приобретением инвестиционных паев необходимо внимательно ознакомиться с правилами доверительного управления паевым инвестиционным фондом. Правилами доверительного управления предусмотрены надбавки к расчетной стоимости инвестиционных паев при их выдаче и скидки с расчетной стоимости инвестиционных паев при их погашении. Взимание надбавок (скидок) уменьшит доходность инвестиций в инвестиционные паи паевого инвестиционного фонда. Все сведения о доходности (приросте стоимости пая) ПИФ под управлением ООО «УК ПРОМСВЯЗЬ» приводятся без учета надбавок/скидок и налогообложения.

| НАИМЕНОВАНИЕ ФОНДА | ПРИРОСТ РАСЧЕТНОЙ СТОИМОСТИ ПАЯ НА 29.03.2024 | | | | | | | |
|---|---|-------|--------|---------------|--------|--------|---------|--|
| | 1 мес | 3 мес | 6 мес | С начала года | 1 год | 3 года | 5 лет | |
| ОПИФ "ПРОМСВЯЗЬ – Акции" | 2,84% | 8,13% | 13,41% | 8,13% | 54,99% | 28,32% | 108,92% | |
| ОПИФ "ПРОМСВЯЗЬ – Фонд смешанных инвестиций" | 1,63% | 5,04% | 8,29% | 5,04% | 35,20% | 21,57% | 64,19% | |
| ОПИФ "ПРОМСВЯЗЬ – Облигации" | 0,48% | 1,78% | 4,74% | 1,78% | 6,74% | 20,58% | 43,19% | |
| ОПИФ "ПРОМСВЯЗЬ – Оборонный" | 1,01% | 3,16% | 5,63% | 3,16% | 7,72% | 22,67% | 33,02% | |
| ОПИФ "Мировой баланс" | 1,55% | 2,71% | 2,75% | 2,71% | 22,82% | 11,54% | 53,10% | |
| ОПИФ "Финансовая подушка" | 1,13% | 3,28% | 6,41% | 3,28% | 9,18% | 17,42% | 34,76% | |
| ОПИФ "ПРОМСВЯЗЬ – Перспективные вложения" | 2,60% | 7,80% | 13,59% | 7,80% | 50,87% | 23,30% | 122,05% | |
| ОПИФ "ПРОМСВЯЗЬ – Окно возможностей" ¹ | 2,78% | 8,12% | 11,48% | 8,12% | 68,12% | - | - | |
| ОПИФ "Финансовый поток" ² | -1,10% | 0,57% | 1,70% | 0,57% | 6,34% | - | - | |
| ОПИФ "Недра России" ³ | 1,80% | 5,53% | 8,95% | 5,53% | 50,09% | - | - | |
| ОПИФ "Дивидендные акции" ⁴ | 0,74% | 6,55% | 12,52% | 6,55% | 54,19% | - | - | |
| ОПИФ "Курс на Восток" ⁵ | 2,28% | 3,64% | 3,05% | 3,64% | 29,84% | - | - | |

¹ Дата завершения (окончания) формирования паевого инвестиционного фонда – 19.10.2021

² Дата завершения (окончания) формирования паевого инвестиционного фонда – 05.08.2022

³ Дата завершения (окончания) формирования паевого инвестиционного фонда – 22.11.2022

⁴ Дата завершения (окончания) формирования паевого инвестиционного фонда – 17.03.2023

⁵ Дата завершения (окончания) формирования паевого инвестиционного фонда – 27.01.2023