

# Еженедельный обзор

08.05.2026–15.05.2026





Мы в МАХ

## Рынок акций

### Индекс Мосбиржи

За период с 11.05.2026 по 15.05.2026 индекс Мосбиржи вырос на 1,2% – первый весомый недельный прирост за последние девять недель.

#### Причины роста индекса:

- Заявление Президента РФ о приближении к завершению конфликта в Восточной Европе в первой половине недели.

Во второй половине недели индекс отыграл обратно большую часть недельного прироста в связи с уменьшением аппетита к риску у инвесторов.

#### Корпоративные события

- Дивидендная отсечка «Хэдхантера» за 11.05.2026 (233 руб. на акцию, дивидендная доходность – 8%), а также объявление компании об обратном выкупе акций в объеме до 15 млрд руб.
- Совет директоров «Роснефти» рекомендовал дивиденды по результатам 2025 года – 2,27 руб. на акцию (дивидендная доходность – 0,6%). Окончательное решение по выплате – 19 июня, дивидендная отсечка – 9 июля.



#### Ожидания управляющих УК ПСБ

Управляющие считают, что в отсутствие новых позитивных новостей рынок может продолжить движение в боковом тренде с возможным ростом.

В то же время появление положительных сигналов или выплаты дивидендов у крупных эмитентов могут вернуть индекс выше отметки 2 700 пунктов.

## Валютные облигации

Корзина иностранных валют продолжает снижение к российскому рублю на фоне небольших покупок Министерством финансов РФ в рамках исполнения бюджетного правила. За период с начала года по 16 мая китайский юань, доллар США и евро снизились на 2,9%, 5,6% и 6,9% соответственно.

Валютная слабость отразилась и на замещающих бумагах, котировки которых продолжают отступление от локальных максимумов.

## Рублёвые облигации

### Индекс RGBI

Индекс RGBI за период с 11.05.2026 по 15.05.2026 вырос на 0,13%.

Рынок облигаций с фиксированной ставкой продолжает торговлю в боковом диапазоне на небольших объемах, невзирая на неплохую статистику по инфляции.

Данные по индексу потребительских цен (ИПЦ) за апрель составили 0,14% м/м, что оказалось ниже суммы недельных оценок. Недельные данные по инфляции за май составили 0,07% и оказались выше ожиданий рынка (0,3–0,5%). Цены на облигации федерального займа (ОФЗ) с длинной дюрацией (5 лет и более) фактически остались без изменений.



#### Ожидания управляющих УК ПСБ

С начала года доходность модельных субпортфелей облигаций с плавающей ставкой и облигаций федерального займа (ОФЗ) с высокой дюрацией разнится. Управляющие УК ПСБ считают, что в связи с этим важно сохранять баланс между классами активов, постепенно снижая долю ОФЗ в пользу бумаг с плавающей ставкой.

## ТОП-3 ФОНДА

### ОПИФ «ПРОМСВЯЗЬ – Облигации»

Простое решение для инвестиций. Готовый портфель облигаций с активным управлением.

### ОПИФ «ПРОМСВЯЗЬ – Фонд смешанных инвестиций»

Простое решение для инвестиций. Комбинированный фонд акций и облигаций.

### ОПИФ «Финансовая подушка»

Простое решение для инвестиций. В основе фонда – инструменты с низким риском с целью получения умеренного дохода\*.



\*Стоимость инвестиционных паёв может увеличиваться и уменьшаться. Результаты инвестирования в прошлом не определяют доходы в будущем. Государство не гарантирует доходность инвестиций в паевые инвестиционные фонды. Перед приобретением инвестиционных паёв необходимо внимательно ознакомиться с правилами доверительного управления паевым инвестиционным фондом.

# ОПИФ «ПРОМСВЯЗЬ – АКЦИИ»

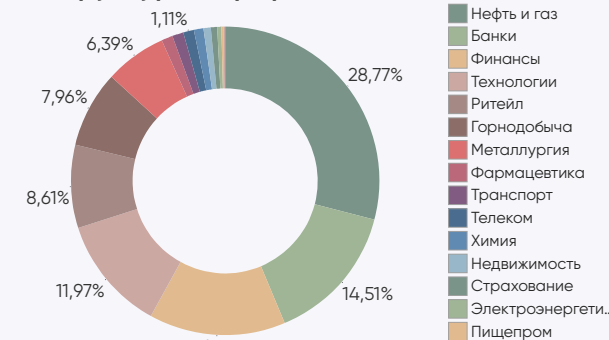
Цена пая	10 855,22 руб.	Минимальная сумма инвестиций	100 руб.
СЧА	2 388 266 689,18 руб.	Риск-профиль	Умеренно-агрессивный
Рекомендуемый срок инвестирования	От 3-х лет	Бенчмарк	IMOEX 100%

## Результаты управления <sup>1</sup>:

Период	неделя	1 мес	3 мес	6 мес	С начала года	1 год	3 года
Пай	1,20%	-3,31%	-5,89%	5,15%	-4,08%	1,95%	29,45%



## Структура портфеля



## Топ 5 позиций в портфеле

ПАО Сбербанк	9,76%	МКПАО «ЯНДЕКС»	8,76%	ПАО «Полюс»	7,96%
МКПАО «Т-Технологии»	8,86%	ПАО «ЛУКОЙЛ»	8,42%		

# ОПИФ «ПРОМСВЯЗЬ – Фонд смешанных инвестиций»

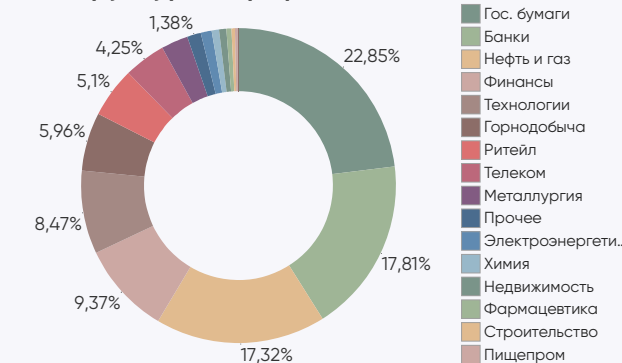
Цена пая	7 648,3 руб.	Минимальная сумма инвестиций	100 руб.
СЧА	3 904 041 952,42 руб.	Риск-профиль	Сбалансированный
Рекомендуемый срок инвестирования	От 2-х лет	Бенчмарк	IMOEX 50% RUCBTRNS 40% RGBITR 10%

## Результаты управления <sup>1</sup>:

Период	неделя	1 мес	3 мес	6 мес	С начала года	1 год	3 года
Пай	0,73%	-1,67%	-2,61%	5,82%	-0,54%	9,19%	39,92%



## Структура портфеля



## Топ 5 позиций в портфеле

ПАО Сбербанк	9,83%	МКПАО «ЯНДЕКС»	5,85%	МКПАО «Т-Технологии»	5,48%
ПАО «Полюс»	5,96%	Минфин России, 246, 12.03.2036	5,73%		

<sup>1</sup>Изменение стоимости пая по состоянию на 15.05.2026. Прирост стоимости пая рассчитан по формуле, определенной в пункте 20.5 Указания Банка России от 02.11.2020 г. № 5609-У.

При расчете доходности окончанием периода, за который определяется прирост, должен считаться 15.05.2026.

При расчете доходности за неделю началом периода, за который определяется прирост, считается календарный день предыдущей недели, соответствующий дате определения доходности.

При расчете доходности за 1 месяц началом периода, за который определяется прирост, считается календарный день предыдущего календарного месяца, соответствующий дате определения доходности.

При расчете доходности за 3 месяца, 6 месяцев началом периода, за который определяется прирост, считается соответствующий дате определения доходности календарный день первого месяца соответствующего периода, за который определяется прирост.

При расчете доходности за 1 год, 3 года и 5 лет началом периода, за который определяется прирост, считается соответствующий дате определения доходности календарный день первого месяца соответствующего периода, за который определяется прирост.

При расчете доходности с начала года началом периода, за который определяется прирост, считается последний рабочий день предыдущего календарного года.

Если день начала периода, соответствующий дате определения доходности, является выходным или праздничным днем, за дату начала периода принимается предыдущий рабочий день.

# ОПИФ «ПРОМСВЯЗЬ – Облигации»

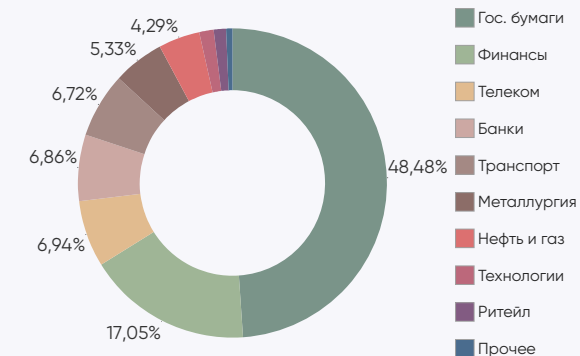
Цена пая	6 876,41 руб.	Минимальная сумма инвестиций	100 руб.
СЧА	18 491 550 751,07 руб.	Риск-профиль	Умеренно-консервативный
Рекомендуемый срок инвестирования	От 1,5 лет	Бенчмарк	RUCBTRNS 80% RGBITR 15% RUGLBITR 5%

## Результаты управления <sup>1</sup>:

Период	неделя	1 мес	3 мес	6 мес	С начала года	1 год	3 года
Пай	0,24%	1,19%	3,90%	6,61%	5,30%	23,81%	53,56%



## Структура портфеля



## Топ 5 позиций в портфеле

Минфин России, 028, 22.10.2039	13,73%	ВЭБ.РФ	8,79%	Минфин России, 253, 06.10.2038	5,19%
Минфин России, 027, 11.09.2036	9,36%	Минфин России, 254, 03.10.2040	7,52%		

# ОПИФ «ПРОМСВЯЗЬ – Оборонный»

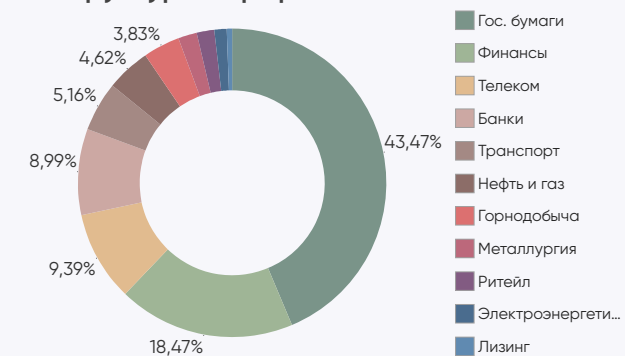
Цена пая	2 324,69 руб.	Минимальная сумма инвестиций	100 руб.
СЧА	12 664 566 974 руб.	Риск-профиль	Консервативный
Рекомендуемый срок инвестирования	От 1,5 лет	Бенчмарк	RUPCI 95% RUGLBITR 5%

## Результаты управления <sup>1</sup>:

Период	неделя	1 мес	3 мес	6 мес	С начала года	1 год	3 года
Пай	0,29%	1,20%	3,64%	6,73%	6,73%	23,15%	57,07%



## Структура портфеля



## Топ 5 позиций в портфеле

Минфин России, 028, 22.10.2039	8,87%	ВЭБ.РФ	7,22%	Минфин России, 020, 22.09.2027	6,35%
Минфин России, 027, 11.09.2036	8,41%	ПАО «Ростелеком»	6,61%		

<sup>1</sup>Изменение стоимости пая по состоянию на 15.05.2026. Прирост стоимости пая рассчитан по формуле, определенной в пункте 20.5 Указания Банка России от 02.11.2020 г. № 5609-У.

При расчете доходности окончанием периода, за который определяется прирост, должен считаться 15.05.2026.

При расчете доходности за неделю началом периода, за который определяется прирост, считается календарный день предыдущей недели, соответствующий дате определения доходности.

При расчете доходности за 1 месяц началом периода, за который определяется прирост, считается календарный день предыдущего календарного месяца, соответствующий дате определения доходности.

При расчете доходности за 3 месяца, 6 месяцев началом периода, за который определяется прирост, считается соответствующий дате определения доходности календарный день первого месяца соответствующего периода, за который определяется прирост.

При расчете доходности за 1 год, 3 года и 5 лет началом периода, за который определяется прирост, считается соответствующий дате определения доходности календарный день первого месяца соответствующего периода, за который определяется прирост.

При расчете доходности с начала года началом периода, за который определяется прирост, считается последний рабочий день предыдущего календарного года.

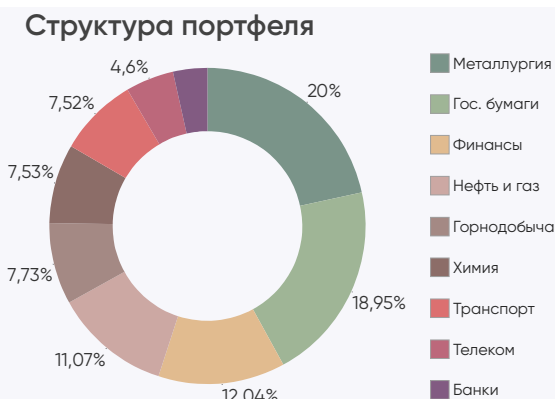
Если день начала периода, соответствующий дате определения доходности, является выходным или праздничным днем, за дату начала периода принимается предыдущий рабочий день.

# ОПИФ «Мировой баланс»

Цена пая	6 885,15 руб.	Минимальная сумма инвестиций	100 руб.
СЧА	129 874 123,42 руб.	Риск-профиль	Сбалансированный
Рекомендуемый срок инвестирования	От 2-х лет	Бенчмарк	RURPLRUBTR 50% RUCBTRNS 40% RGBITR 10%

## Результаты управления <sup>1</sup>:

Период	неделя	1 мес	3 мес	6 мес	С начала года	1 год	3 года
Пай	-1,17%	-1,01%	-0,91%	-1,65%	-1,53%	9,22%	40,59%



### Топ 5 позиций в портфеле

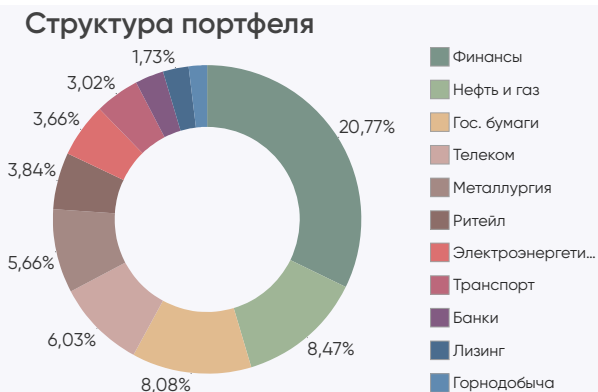
Минфин России, 12156121V, 01.06.20233	13,40%	ВЭБ.РФ	8,03%	ПАО "Совкомфлот"	7,52%
ПАО "ГМК "Норильский никель"	8,13%	ПАО "Полус"	7,73%		

# ОПИФ «Финансовая подушка»

Цена пая	8 009,03 руб.	Минимальная сумма инвестиций	10 руб.
СЧА	6 990 273 042,97 руб.	Риск-профиль	Консервативный
Рекомендуемый срок инвестирования	От 1 года	Бенчмарк	RUGBITR1Y 100%

## Результаты управления <sup>1</sup>:

Период	неделя	1 мес	3 мес	6 мес	С начала года	1 год	3 года
Пай	0,29%	1,31%	3,98%	7,38%	6,12%	23,48%	60,02%



### Топ 5 позиций в портфеле

ПТ «Газпромбанк» (Акционерное общество)	35,49%	ПАО "Магнит"	3,84%	ПАО "СИБУР Холдинг"	3,57%
ВЭБ.РФ	5,15%	Минфин России, 028, 22.10.2039	3,84%		

<sup>1</sup>Изменение стоимости пая по состоянию на 15.05.2026. Прирост стоимости пая рассчитан по формуле, определенной в пункте 20.5 Указания Банка России от 02.11.2020 г. № 5609-У.

При расчете доходности окончанием периода, за который определяется прирост, должен считаться 15.05.2026.

При расчете доходности за неделю началом периода, за который определяется прирост, считается календарный день предыдущей недели, соответствующий дате определения доходности.

При расчете доходности за 1 месяц началом периода, за который определяется прирост, считается календарный день предыдущего календарного месяца, соответствующий дате определения доходности.

При расчете доходности за 3 месяца, 6 месяцев началом периода, за который определяется прирост, считается соответствующий дате определения доходности календарный день первого месяца соответствующего периода, за который определяется прирост.

При расчете доходности за 1 год, 3 года и 5 лет началом периода, за который определяется прирост, считается соответствующий дате определения доходности календарный день первого месяца соответствующего периода, за который определяется прирост.

При расчете доходности с начала года началом периода, за который определяется прирост, считается последний рабочий день предыдущего календарного года.

Если день начала периода, соответствующий дате определения доходности, является выходным или праздничным днем, за дату начала периода принимается предыдущий рабочий день.

# ОПИФ «ПРОМСВЯЗЬ – Перспективные вложения»

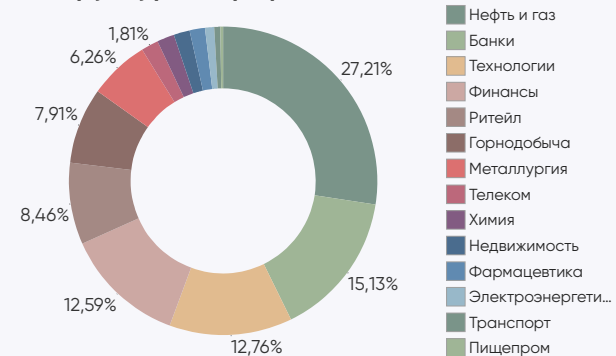
Цена пая	8 824,95 руб.	Минимальная сумма инвестиций	100 руб.
СЧА	2 885 930 695,49 руб.	Риск-профиль	Умеренно-агрессивный
Рекомендуемый срок инвестирования	От 3-х лет	Бенчмарк	IMOEX 100%

## Результаты управления <sup>1</sup>:

Период	неделя	1 мес	3 мес	6 мес	С начала года	1 год	3 года
Пай	1,10%	-3,35%	-5,59%	5,58%	-3,64%	1,51%	24,69%



## Структура портфеля



## Топ 5 позиций в портфеле

ПАО Сбербанк	9,87%	МКПАО Т-Технологии	8,48%	ПАО «Полюс»	7,91%
МКПАО «ЯНДЕКС»	8,55%	ПАО «ЛУКОЙЛ»	8,22%		

# ОПИФ «ПРОМСВЯЗЬ – Окно возможностей»

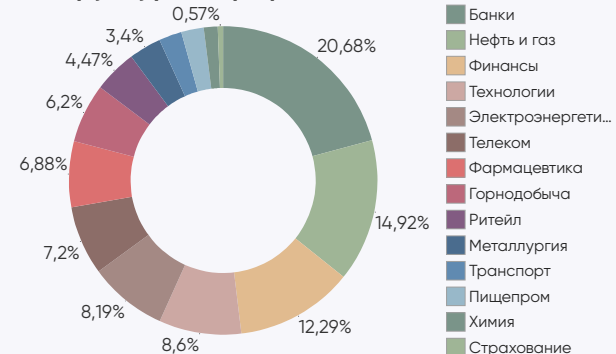
Цена пая	1 224,49 руб.	Минимальная сумма инвестиций	100 руб.
СЧА	636 449 010,85 руб.	Риск-профиль	Умеренно-агрессивный
Рекомендуемый срок инвестирования	От 3-х лет	Бенчмарк	МОЕХВМИ 100%

## Результаты управления <sup>1</sup>:

Период	неделя	1 мес	3 мес	6 мес	С начала года	1 год	3 года
Пай	0,97%	-2,26%	-4,47%	6,73%	-2,35%	3,34%	38,13%



## Структура портфеля



## Топ 5 позиций в портфеле

ПАО Сбербанк	9,83%	Банк ВТБ (ПАО)	8,51%	ПАО «Полюс»	6,20%
ПАО ДОМ.РФ	9,68%	МКПАО «ЯНДЕКС»	7,04%		

<sup>1</sup>Изменение стоимости пая по состоянию на 15.05.2026. Прирост стоимости пая рассчитан по формуле, определенной в пункте 20.5 Указания Банка России от 02.11.2020 г. № 5609-У.

При расчете доходности окончанием периода, за который определяется прирост, должен считаться 15.05.2026.

При расчете доходности за неделю началом периода, за который определяется прирост, считается календарный день предыдущей недели, соответствующий дате определения доходности.

При расчете доходности за 1 месяц началом периода, за который определяется прирост, считается календарный день предыдущего календарного месяца, соответствующий дате определения доходности.

При расчете доходности за 3 месяца, 6 месяцев началом периода, за который определяется прирост, считается соответствующий дате определения доходности календарный день первого месяца соответствующего периода, за который определяется прирост.

При расчете доходности за 1 год, 3 года и 5 лет началом периода, за который определяется прирост, считается соответствующий дате определения доходности календарный день первого месяца соответствующего периода, за который определяется прирост.

При расчете доходности с начала года началом периода, за который определяется прирост, считается последний рабочий день предыдущего календарного года.

Если день начала периода, соответствующий дате определения доходности, является выходным или праздничным днем, за дату начала периода принимается предыдущий рабочий день.

# ОПИФ «Финансовый поток»

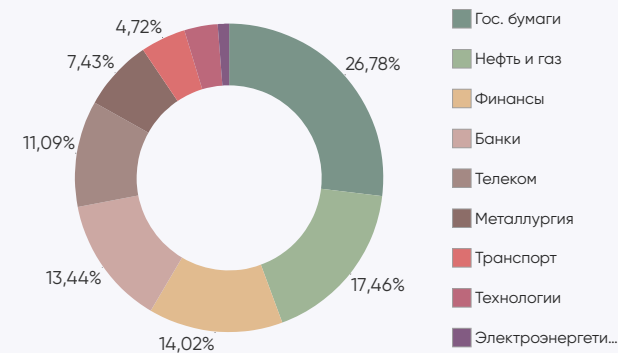
Цена пая	1 083,38 руб.	Минимальная сумма инвестиций	100 руб.
СЧА	3 414 544 625,74 руб.	Риск-профиль	Умеренно-консервативный
Рекомендуемый срок инвестирования	От 2-х лет	Бенчмарк	RUCBCPNS 95% RUFLBITR 5%

## Результаты управления <sup>1</sup>:

Период	неделя	1 мес	3 мес	6 мес	С начала года	1 год	3 года
Пай	0,55%	0,49%	2,15%	6,24%	4,06%	17,34%	38,65%



## Структура портфеля



## Топ 5 позиций в портфеле

АО РОСКСИМБАНК	8,59%	ПАО «Ростелеком»	7,76%	Минфин России, 029, 22.10.2041	5,28%
Минфин России, 246, 12.03.2036	8,52%	ПАО «Газпром нефть»	5,42%		

# ОПИФ «Недра России»

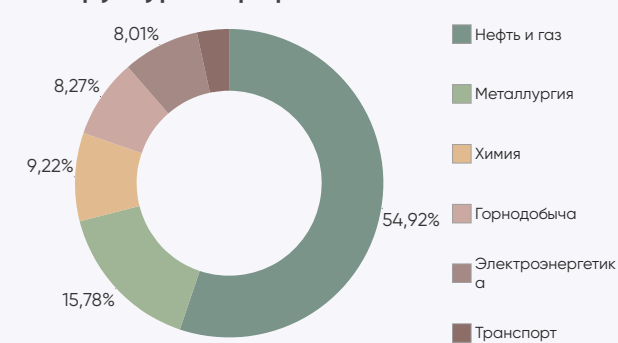
Цена пая	1 465,09 руб.	Минимальная сумма инвестиций	100 руб.
СЧА	1 584 430 965,37 руб.	Риск-профиль	Умеренно-агрессивный
Рекомендуемый срок инвестирования	От 3-х лет	Бенчмарк	МОЕХВМ1 100%

## Результаты управления <sup>1</sup>:

Период	неделя	1 мес	3 мес	6 мес	С начала года	1 год	3 года
Пай	1,16%	-3,94%	-5,47%	5,35%	-4,39%	0,52%	20,09%



## Структура портфеля



## Топ 5 позиций в портфеле

ПАО «Транснефть»	9,86%	ПАО «ФосАгро»	9,22%	ПАО «ГМК Норильский никель»	8,43%
ПАО «ЛУКОЙЛ»	9,33%	ПАО «НОВАТЭК»	8,66%		

<sup>1</sup>Изменение стоимости пая по состоянию на 15.05.2026. Прирост стоимости пая рассчитан по формуле, определенной в пункте 20.5 Указания Банка России от 02.11.2020 г. № 5609-У.

При расчете доходности окончанием периода, за который определяется прирост, должен считаться 15.05.2026.

При расчете доходности за неделю началом периода, за который определяется прирост, считается календарный день предыдущей недели, соответствующий дате определения доходности.

При расчете доходности за 1 месяц началом периода, за который определяется прирост, считается календарный день предыдущего календарного месяца, соответствующий дате определения доходности.

При расчете доходности за 3 месяца, 6 месяцев началом периода, за который определяется прирост, считается соответствующий дате определения доходности соответствующего периода, за который определяется прирост.

При расчете доходности за 1 год, 3 года и 5 лет началом периода, за который определяется прирост, считается соответствующий дате определения доходности календарный день первого месяца соответствующего периода, за который определяется прирост.

При расчете доходности с начала года началом периода, за который определяется прирост, считается последний рабочий день предыдущего календарного года.

Если день начала периода, соответствующий дате определения доходности, является выходным или праздничным днем, за дату начала периода принимается предыдущий рабочий день.

# ОПИФ «Дивидендные акции»

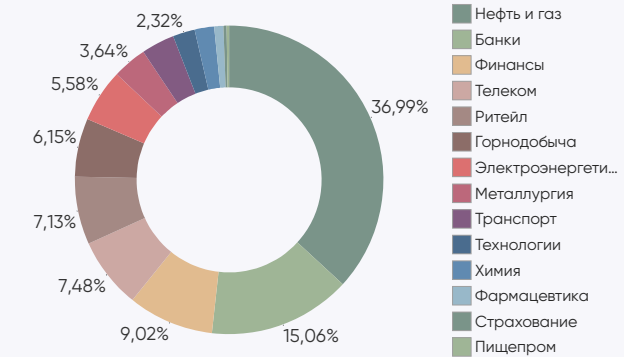
Цена пая	957,51 руб.	Минимальная сумма инвестиций	100 руб.
СЧА	1 210 986 965,81 руб.	Риск-профиль	Умеренно-агрессивный
Рекомендуемый срок инвестирования	От 3-х лет	Бенчмарк	МОЕХВМ1 100%

## Результаты управления <sup>1</sup>:

Период	неделя	1 мес	3 мес	6 мес	С начала года	1 год	3 года
Пай	1,39%	-2,24%	-2,87%	6,22%	-1,44%	1,23%	21,72%



## Структура портфеля



## Топ 5 позиций в портфеле

ПАО Сбербанк	9,77%	ПАО "Транснефть"	8,29%	ПАО "МТС"	7,48%
ПАО "НОВАТЭК"	8,36%	ПАО "ЛУКОЙЛ"	7,63%		

# ОПИФ «Курс на Восток»

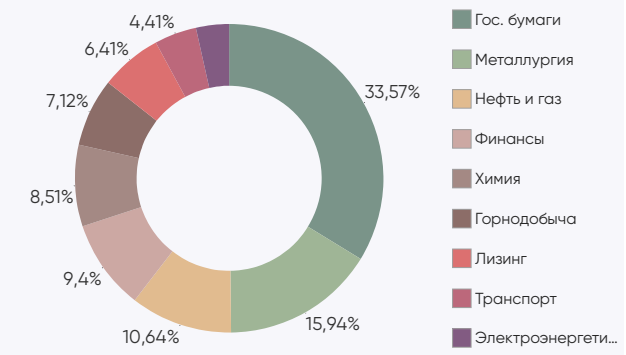
Цена пая	1 221,24 руб.	Минимальная сумма инвестиций	100 руб.
СЧА	1 499 023 822,48 руб.	Риск-профиль	Сбалансированный
Рекомендуемый срок инвестирования	От 3-х лет	Бенчмарк	

## Результаты управления <sup>1</sup>:

Период	неделя	1 мес	3 мес	6 мес	С начала года	1 год	3 года
Пай	-1,60%	-1,80%	-2,88%	-5,43%	-4,68%	-1,57%	14,12%



## Структура портфеля



## Топ 5 позиций в портфеле

Минфин России, 12156121V, 01.06.2033	27,04%	ПАО "Полюс"	7,12%	ПАО "НЛМК"	5,20%
ВЭБ.РФ	8,73%	АО "ГТЛК"	6,00%		

<sup>1</sup>Изменение стоимости пая по состоянию на 15.05.2026. Прирост стоимости пая рассчитан по формуле, определенной в пункте 20.5 Указания Банка России от 02.11.2020 г. № 5609-У.

При расчете доходности окончанием периода, за который определяется прирост, должен считаться 15.05.2026.

При расчете доходности за неделю началом периода, за который определяется прирост, считается календарный день предыдущей недели, соответствующий дате определения доходности.

При расчете доходности за 1 месяц началом периода, за который определяется прирост, считается календарный день предыдущего календарного месяца, соответствующий дате определения доходности.

При расчете доходности за 3 месяца, 6 месяцев началом периода, за который определяется прирост, считается соответствующий дате определения доходности календарный день первого месяца соответствующего периода, за который определяется прирост.

При расчете доходности за 1 год, 3 года и 5 лет началом периода, за который определяется прирост, считается соответствующий дате определения доходности календарный день первого месяца соответствующего периода, за который определяется прирост.

При расчете доходности с начала года началом периода, за который определяется прирост, считается последний рабочий день предыдущего календарного года.

Если день начала периода, соответствующий дате определения доходности, является выходным или праздничным днем, за дату начала периода принимается предыдущий рабочий день.

# Обязательная информация

Настоящий информационно-аналитический обзор предоставляется исключительно в информационных целях и не содержит рекомендаций или предложений о совершении сделок. ООО «УК ПРОМСВЯЗЬ» уведомляет, что использование представленной информации не обеспечивает защиту от убытков или получение прибыли. ООО «УК ПРОМСВЯЗЬ» и его сотрудники не несут ответственности за полноту и точность предоставленной информации, а также последствия её использования, и оставляют за собой право пересмотреть её содержание в любой момент без предварительного уведомления. Настоящим уведомляем всех заинтересованных лиц о том, что при подготовке обзора использовалась информация, полученная из сети Интернет, а также других открытых источников информации, рассматриваемых нами на момент публикации как достоверные. Данные материалы подготовлены аналитиками управляющей компании, отображают частное мнение и не являются обещанием в будущем эффективности деятельности (доходности финансовых вложений). Данный материал не является индивидуальной инвестиционной рекомендацией. С информацией, содержащейся в ключевом информационном документе (КИД), который содержит основные сведения о фонде, включая основные риски, можно ознакомиться на сайте компании – [www.upravlyaem.ru](http://www.upravlyaem.ru) – Раздел «О компании / Раскрытие информации в соответствии с требованиями законодательства».

Общество с ограниченной ответственностью «Управляющая компания ПРОМСВЯЗЬ». Лицензия на осуществление деятельности по управлению инвестиционными фондами, паевыми инвестиционными фондами и негосударственными пенсионными фондами № 21-000-1-00096 от 20.12.2002 выдана ФКЦБ России. Лицензия профессионального участника ценных бумаг на осуществление деятельности по управлению ценными бумагами № 045-10104-001000 от 10.04.2007, выдана ФСФР России.

ОПИФ рыночных финансовых инструментов «ПРОМСВЯЗЬ – Акции». Правила фонда зарегистрированы ФСФР России 23.03.2005 за № 0336-76034510. ОПИФ рыночных финансовых инструментов «ПРОМСВЯЗЬ – Фонд смешанных инвестиций». Правила фонда зарегистрированы ФСФР России 23.03.2005 за № 0337-76034438. ОПИФ рыночных финансовых инструментов «ПРОМСВЯЗЬ – Облигации». Правила фонда зарегистрированы ФСФР России 23.03.2005 за № 0335-76034355. ОПИФ рыночных финансовых инструментов «ПРОМСВЯЗЬ – Оборонный». Правила фонда зарегистрированы ФСФР России 09.12.2010 за № 2004-94173468. ОПИФ рыночных финансовых инструментов «ПРОМСВЯЗЬ – Перспективные вложения». Правила фонда зарегистрированы ФСФР России 10.09.2004 за № 0257-74113429. ОПИФ рыночных финансовых инструментов «ПРОМСВЯЗЬ – Окно возможностей». Правила фонда зарегистрированы Банком России 23.09.2021 за № 4614. ОПИФ рыночных финансовых инструментов «Финансовая подушка». Правила фонда зарегистрированы ФСФР России 10.09.2004 за № 0258-74112789. ОПИФ рыночных финансовых инструментов «Финансовый поток». Правила фонда зарегистрированы Банком России 23.06.2022 за № 5007. ОПИФ рыночных финансовых инструментов «Мировой баланс». Правила фонда зарегистрированы ФСФР России 10.09.2004 за № 0259-74113501. ОПИФ рыночных финансовых инструментов «Недра России». Правила фонда зарегистрированы Банком России 10.10.2022 за № 5132. ОПИФ рыночных финансовых инструментов «Курс на Восток». Правила фонда зарегистрированы Банком России 15.12.2022 за № 5223. ОПИФ рыночных финансовых инструментов «Дивидендные акции». Правила фонда зарегистрированы Банком России 01.12.2022 за № 5210.

Получить информацию, подлежащую раскрытию и предоставлению в соответствии с Федеральным законом от 29.11.2001 № 156-ФЗ «Об инвестиционных фондах» можно по адресу: 115054, г. Москва, вн.тер.г. муниципальный округ Замоскворечье, Павелецкая площадь, д. 2, стр. 2, тел. +7 (495) 662-40-92, а также на сайте в сети Интернет по адресу [www.upravlyaem.ru](http://www.upravlyaem.ru). Стоимость инвестиционных паёв может увеличиваться и уменьшаться. Результаты инвестирования в прошлом не определяют доходы в будущем. Государство не гарантирует доходность инвестиций в паевые инвестиционные фонды. Перед приобретением инвестиционных паев необходимо внимательно ознакомиться с правилами доверительного управления паевым инвестиционным фондом. Правилами доверительного управления предусмотрены надбавки к расчетной стоимости инвестиционных паев при их выдаче и скидки с расчетной стоимости инвестиционных паев при их погашении. Взимание надбавок (скидок) уменьшит доходность инвестиций в инвестиционные паи паевого инвестиционного фонда. Все сведения о доходности (приросте стоимости пая) ПИФ под управлением ООО «УК ПРОМСВЯЗЬ» приводятся без учета надбавок/скидок и налогообложения.

НАИМЕНОВАНИЕ ФОНДА	ПРИРОСТ РАСЧЕТНОЙ СТОИМОСТИ ПАЯ НА 30.04.2026						
	1 мес	3 мес	6 мес	С начала года	1 год	3 года	5 лет
ОПИФ рыночных финансовых инструментов "ПРОМСВЯЗЬ - Акции"	-3,95%	-6,42%	5,52%	-4,13%	-0,93%	30,79%	14,96%
ОПИФ рыночных финансовых инструментов "ПРОМСВЯЗЬ - Фонд смешанных инвестиций"	-1,65%	-2,48%	6,84%	-0,72%	7,05%	41,44%	33,28%
ОПИФ рыночных финансовых инструментов "ПРОМСВЯЗЬ-Облигации"	1,20%	4,85%	8,54%	4,85%	23,93%	53,76%	74,32%
ОПИФ рыночных финансовых инструментов "ПРОМСВЯЗЬ - Оборонный"	1,03%	3,96%	7,66%	6,14%	22,87%	56,72%	78,96%
ОПИФ рыночных финансовых инструментов "Мировой баланс"	-2,66%	1,09%	1,00%	-0,34%	9,84%	41,67%	32,71%
ОПИФ рыночных финансовых инструментов "Финансовая подушка"	1,33%	4,09%	8,46%	5,52%	23,17%	59,60%	72,19%
ОПИФ рыночных финансовых инструментов "ПРОМСВЯЗЬ - Перспективные вложения"	-3,67%	-5,80%	6,16%	-3,60%	-1,58%	25,77%	7,14%
ОПИФ рыночных финансовых инструментов "ПРОМСВЯЗЬ - Окно возможностей"	-1,77%	-5,05%	6,72%	-2,86%	0,06%	37,03%	-
ОПИФ рыночных финансовых инструментов "Финансовый поток"	2,24%	2,85%	7,92%	3,65%	16,71%	39,72%	-
ОПИФ рыночных финансовых инструментов "Недра России"	-6,06%	-6,67%	5,77%	-4,08%	-2,43%	20,74%	-
ОПИФ рыночных финансовых инструментов "Дивидендные акции"	-0,98%	-3,74%	6,88%	-1,91%	-1,47%	23,39%	-
ОПИФ рыночных финансовых инструментов "Курс на Восток"	-5,36%	-0,87%	-3,28%	-2,99%	-1,04%	12,68%	-