

## Основные события

Индекс МосБиржи по итогам недели потерял около 3% и закрылся на отметке 3475,26 п. Агентство Fitch повысило прогноз роста российской экономики в 2021 г. с 3% до 3,3%. По данным EPFR Global, приток в фонды, инвестирующие только в российские акции, за период с 11 по 17 марта составил 120 млн долларов США.

В начале недели вышли сильные данные по промпроизводству и розничным продажам в КНР в январе-феврале. В частности, розничные продажи выросли на 33,8% г/г. Это объясняется низкой базой прошлого года, когда в Китае бушевала пандемия COVID-19 и были введены ограничительные меры.

Произошло резкое обострение взаимоотношений между РФ и США после высказываний Президента США Джо Байдена и последовавшим за ними отзывом для консультаций в Москву российского посла в Вашингтоне. Появились сообщения о новых санкциях. По информации ряда СМИ, они могут коснуться представителей российского руководства.

МЭА выпустило прогноз, согласно которому спрос на нефть восстановится до уровней 2019 г. лишь к 2023 г. Нефть марки Brent просела по итогам недели до 64,53 доллара за баррель.

По итогам заседания Комитета по открытым рынкам ФРС США были повышены ожидания регулятора касательно роста инфляции в 2021 г.: до 2,4% с прошлого прогноза 1,8%. В долгосрочной перспективе инфляция останется на целевом уровне 2%.

ЦБ РФ повысил ключевую ставку с 4,25% до 4,5%. В экономике преобладают проинфляционные риски, а пик роста потребительских цен придется на март 2021 г. Инфляция вернется к целевому уровню 4% в первой половине 2022 г. ЦБ допускает дальнейшее повышение ключевой ставки.

На этой неделе Народный Банк Китая объявит решение по ставке, а в четверг состоится саммит Евросоюза, на котором, в числе прочего, будут обсуждаться отношения с Россией.

В среду в США будут опубликованы данные о заказах на товары длительного пользования за февраль и предварительный PMI обрабатывающих отраслей за март. В четверг будут опубликованы уточненные данные по ВВП США за четвертый квартал.

В пятницу выйдут данные по доходам и расходам населения США за февраль, а также уточненный индекс потребительских настроений Мичиганского университета.

## ПИФы

В фонде «ПРОМСВЯЗЬ – Еврооблигации» мы продавали облигации Xerox 25 и 28 и планируем покупать бумаги Petrobras и Vulcan, доведя их долю до 10%.

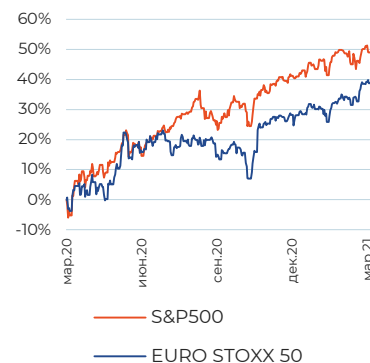
На выходных был отправлен в отставку глава ЦБ Турции, что повлекло за собой распродажу государственных бумаг Республики. При этом корпоративные бумаги, в частности Turkcell, практически не просели.

Неоднозначно отчиталась компания Nike, входящая в ПИФ «ПРОМСВЯЗЬ – Мировая индустрия спорта». Чистая прибыль оказалась лучше ожиданий рынка, а вот выручка не дотянула до прогнозов, так как продажи в Северной Америке пострадали из-за перебоев в поставках. При этом выручка в КНР выросла на 42% на фоне роста спроса на спортивную обувь и одежду от известных мировых брендов в Поднебесной. На предстоящей неделе выйдет отчетность Adobe, входящей в ПИФ «ПРОМСВЯЗЬ – Информационные технологии будущего».

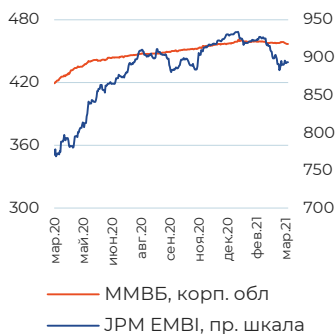
Интересно выглядят акции Транснефти. Компания завершила основные вложения в инфраструктуру и отбилась от требований по тарифам, за которые ратовала Роснефть (Правительство РФ утвердило ежегодный рост тарифов Транснефти на ближайшие 10 лет исходя из уровня инфляции -0,1%). У бумаг консервативная дивидендная доходность 7-10% на горизонте нескольких лет. Стоит отметить, что бумагам нужен сплит, чтобы привлечь в нее розничных инвесторов. Добавили немного бумаг в состав ПИФа «ПРОМСВЯЗЬ – Акции».

## Динамика глобальных рынков

Индекс	Значение на 19.03.2021	Изменение за неделю
S&P 500	3913,1	-1,41%
EURO STOXX 50	3837,02	0,19%
NIKKEI 225	29792,05	0,08%
Shanghai Composite	3404,663	-0,45%
MSCI EM	1336,84	-0,25%
MOEX Russia	3475,26	-3,05%
RTSI	1474,05	-2,54%

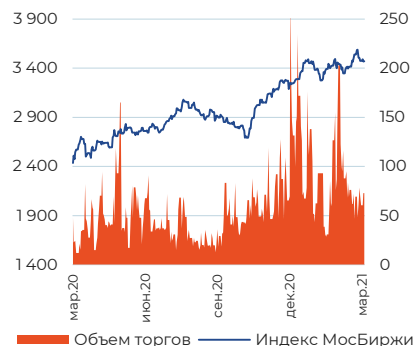


## Динамика рынков облигаций



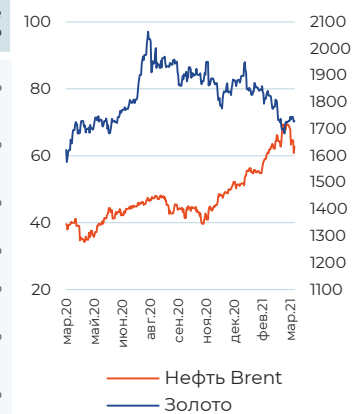
## Динамика российского рынка акций

Акции	Значение на 19.03.2021	Изменение за неделю
Газпром	225	-4,78%
ЛУКОЙЛ	6023,5	-7,02%
Роснефть	556	-3,62%
Сбербанк	284,3	-2,36%
ВТБ	0,038	-1,11%
Норильский никель	22712	-5,31%



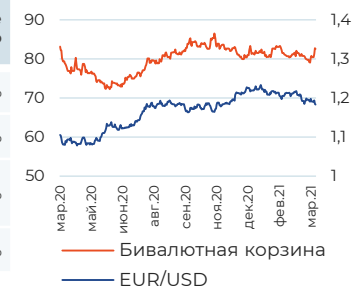
## Динамика сырьевых рынков

Товар, USD	Значение на 19.03.2021	Изменение за неделю
Нефть Brent (бар)	64,53	-6,32%
Золото (тр. ун)	1741,7	0,72%
Серебро (тр. ун)	26,292	0,15%
Медь (тн)	66480	-1,36%
Никель (тн)	16269	0,62%
Пшеница (буш)	627	-2,79%
Кукуруза (буш)	557,75	1,50%



## Динамика валютных рынков

Валюты	Значение на 19.03.2021	Изменение за неделю
USD/RUB	74,10	1,76%
EUR/RUB	88,21	1,53%
Бивалютная корзина	80,45	1,64%
EUR/USD	1,19	-0,21%



# ОПИФ «ПРОМСВЯЗЬ – Акции»

Цена пая	9 197,21 руб.	Минимальная сумма инвестиций	1 000 руб.
СЧА	1 594 398 608,97 руб.	Уровень риска	Высокий
Инвестиционный горизонт	1,5 года+	Бенчмарк	Индекс МосБиржи

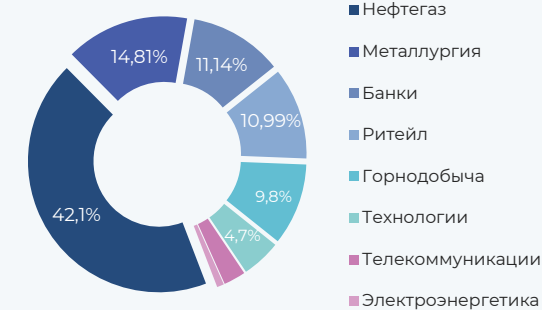
## Результаты управления

Период	1 нед	1 мес	3 мес	6 мес	С начала года	1 год	3 года
Пай*	-2,29%	1,15%	8,01%	20,62%	6,71%	73,39%	67,74%
Бенчмарк	-1,81%	0,51%	6,16%	17,73%	5,66%	52,71%	52,31%

## Динамика фонда



## Структура портфеля



## Топ 5 позиций в портфеле

Сбербанк	11,14%	ЛУКОЙЛ	10,58%	Роснефть	6,82%
Газпром	10,81%	НОВАТЭК	7,34%		

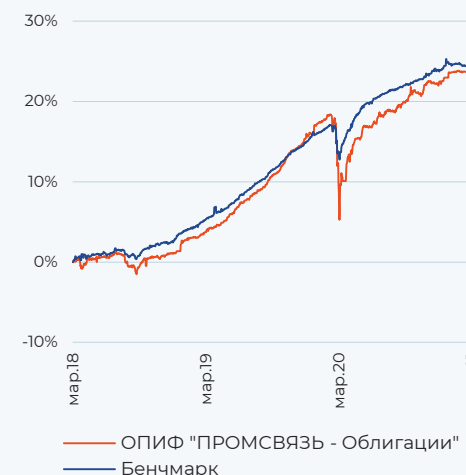
# ОПИФ «ПРОМСВЯЗЬ - Облигации»

Цена пая	3 905,2 руб.	Минимальная сумма инвестиций	1 000 руб.
СЧА	2 880 534 790,06 руб.	Уровень риска	Низкий
Инвестиционный горизонт	1 год+	Бенчмарк	RUCBTR3Y 80% RUGBITR3Y 20%

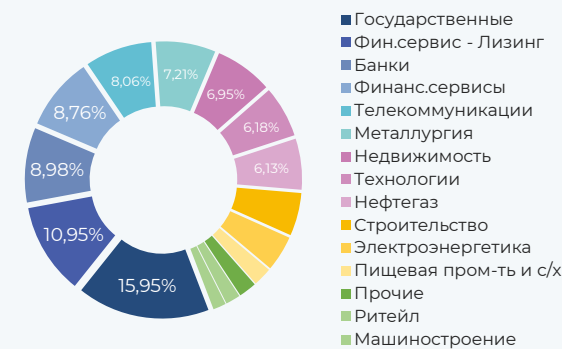
## Результаты управления

Период	1 нед	1 мес	3 мес	6 мес	С начала года	1 год	3 года
Пай*	-0,21%	-0,10%	0,87%	2,79%	0,47%	15,95%	23,53%
Бенчмарк	-0,29%	-0,08%	0,28%	1,77%	-0,13%	10,14%	24,28%

## Динамика фонда



## Структура портфеля



## Топ 5 позиций в портфеле

ОФЗ-26217	9,65%	СИНХ-Финанс	4,36%	РУСАЛ Братск	4,06%
ТКХ	6,95%	ГУП "ЖКХ РС (Я)"	4,29%		

\* Прирост стоимости инвестиционного пая

# ОПИФ «ПРОМСВЯЗЬ – Фонд смешанных инвестиций»

Цена пая	5 675,94 руб.	Минимальная сумма инвестиций	1 000 руб.
СЧА	2 618 772 284,17 руб.	Уровень риска	Умеренный
Инвестиционный горизонт	1,5 года+	Бенчмарк	Индекс МосБиржи 40% RUCBTR3Y 60%

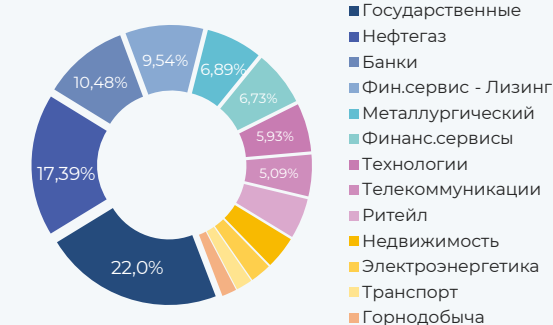
## Результаты управления

Период	1 нед	1 мес	3 мес	6 мес	С начала года	1 год	3 года
Пай*	-1,18%	-0,30%	3,35%	10,18%	2,84%	35,98%	38,43%
Бенчмарк	-0,91%	0,22%	2,76%	8,23%	2,29%	26,34%	36,63%

## Динамика фонда



## Структура портфеля



## Топ 5 позиций в портфеле

ОФЗ - 26217	12,47%	Сбербанк	5,7%	ЛУКОЙЛ	5,43%
ОФЗ - 26205	7,22%	Газпром	5,64%		

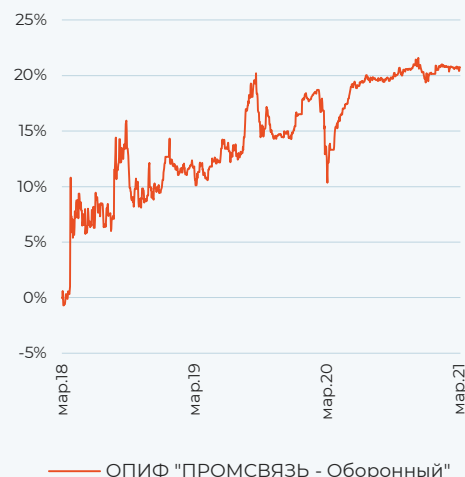
# ОПИФ «ПРОМСВЯЗЬ – Оборонный»

Цена пая	1 287,4 руб.	Минимальная сумма инвестиций	1 000 руб.
СЧА	347 510 998,25 руб.	Уровень риска	Умеренный
Инвестиционный горизонт	1,5 года+		

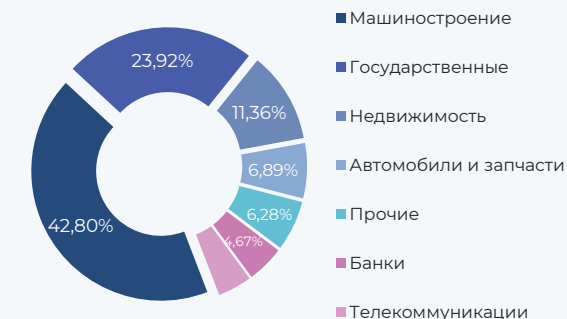
## Результаты управления

Период	1 нед	1 мес	3 мес	6 мес	С начала года	1 год	3 года
Пай*	-0,02%	0,06%	0,56%	0,41%	0,50%	9,42%	20,74%

## Динамика фонда



## Структура портфеля



## Топ 5 позиций в портфеле

ТКХ, БО-П01	11,36%	Калашников, БО-П01	8,99%	ОДК	6,28%
ОФЗ - 26217	9,33%	Иркут, БО-04	7,52%		

\* Прирост стоимости инвестиционного пая

# ОПИФ «ПРОМСВЯЗЬ – Информационные технологии будущего»

<b>Цена пая</b>	2 099,85 руб.	<b>Минимальная сумма инвестиций</b>	1 000 руб.
<b>СЧА</b>	1 622 545 214,22 руб.	<b>Уровень риска</b>	Высокий
<b>Инвестиционный горизонт</b>	1 год+	<b>Бенчмарк</b>	70% Индекс S&P IT 30% Индекс Корп обл МосБиржи

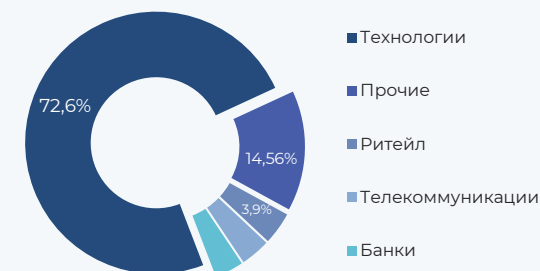
## Результаты управления

Период	1 нед	1 мес	3 мес	6 мес	С начала года	1 год	3 года
Пай*	-0,11%	-6,28%	3,94%	11,54%	1,70%	54,03%	91,81%
Бенчмарк	-0,33%	-3,40%	1,48%	9,97%	-0,87%	46,24%	104,50%

## Динамика фонда



## Структура портфеля



## Топ 5 позиций в портфеле

Microsoft	9,92%	Alphabet	7,72%	Citibank	4,51%
Apple	9,53%	Applied Materials	6,00%		

# ОПИФ «ПРОМСВЯЗЬ – Мировая индустрия спорта»

<b>Цена пая</b>	3 596,07 руб.	<b>Минимальная сумма инвестиций</b>	1 000 руб.
<b>СЧА</b>	264 662 554,25 руб.	<b>Уровень риска</b>	Высокий
<b>Инвестиционный горизонт</b>	1 год+	<b>Бенчмарк</b>	70% MSCI World Consumer Staples 30% индекс Корп обл МосБиржи

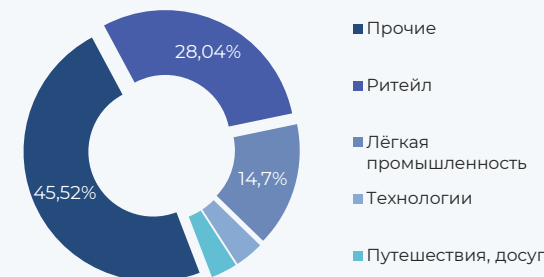
## Результаты управления

Период	1 нед	1 мес	3 мес	6 мес	С начала года	1 год	3 года
Пай*	-0,26%	-0,53%	4,24%	18,14%	5,93%	60,79%	68,05%
Бенчмарк	0,85%	-1,13%	3,58%	13,34%	1,84%	60,13%	76,28%

## Динамика фонда



## Структура портфеля



## Топ 5 позиций в портфеле

Columbia Sportswear	9,40%	lululemon athletica	8,89%	Under Armour	7,03%
NIKE	8,95%	Foot Locker	8,61%		

\* Прирост стоимости инвестиционного пая

# ОПИФ «ПРОМСВЯЗЬ – Перспективные вложения»

<b>Цена пая</b>	7 800,75 руб.	<b>Минимальная сумма инвестиций</b>	1 000 руб.
<b>СЧА</b>	1 576 560 875,77 руб.	<b>Уровень риска</b>	Высокий
<b>Инвестиционный горизонт</b>	1,5 года+	<b>Бенчмарк</b>	Индекс МосБиржи

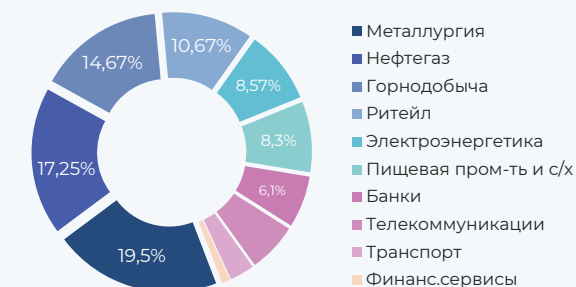
## Результаты управления

Период	1 нед	1 мес	3 мес	6 мес	С начала года	1 год	3 года
Пай*	-1,01%	2,11%	7,81%	19,92%	7,32%	103,21%	99,16%
Бенчмарк	-1,81%	0,51%	6,16%	17,73%	5,66%	52,71%	52,31%

## Динамика фонда



## Структура портфеля



## Топ 5 позиций в портфеле

Татнефть	8,78%	Распадская	8,14%	Ozon	5,89%
Газпром нефть	8,46%	Русал	7,18%		

# ОПИФ «ПРОМСВЯЗЬ – Золото»

<b>Цена пая</b>	1 667,32 руб.	<b>Минимальная сумма инвестиций</b>	1 000 руб.
<b>СЧА</b>	469 784 487,88 руб.	<b>Уровень риска</b>	Умеренный
<b>Инвестиционный горизонт</b>	1 год+	<b>Бенчмарк</b>	Цена тройской унции золота в USD

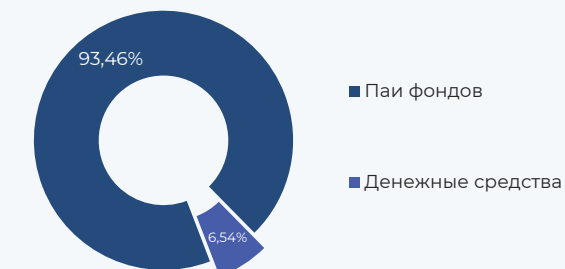
## Результаты управления

Период	1 нед	1 мес	3 мес	6 мес	С начала года	1 год	3 года
Пай*	1,19%	-2,39%	-6,45%	-12,77%	-8,33%	5,56%	49,68%
Бенчмарк	2,11%	-2,22%	-6,28%	-12,47%	-8,45%	11,03%	69,79%

## Динамика фонда



## Структура портфеля



93,46% вложено в паи SPDR Gold Trust, привязанных к стоимости золота

\* Прирост стоимости инвестиционного пая

# ОПИФ «ПРОМСВЯЗЬ – Еврооблигации»

<b>Цена пая</b>	1 027,08 руб.	<b>Минимальная сумма инвестиций</b>	1 000 руб.
<b>СЧА</b>	37 376 269,14 руб.	<b>Уровень риска</b>	Умеренный
<b>Инвестиционный горизонт</b>	1 год+		

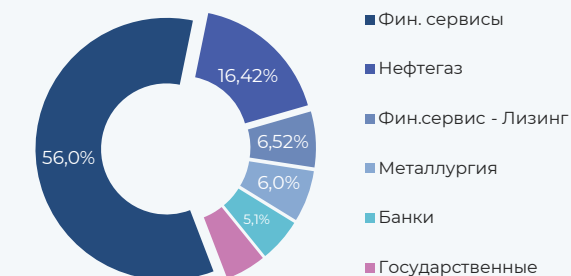
## Результаты управления

Период	1 нед	1 мес	3 мес	6 мес	С начала года	1 год	3 года
Пай*	-0,11%	-1,07%	-0,32%	-2,90%	-1,63%	6,43%	14,60%

## Динамика фонда



## Структура портфеля



## Топ 5 позиций в портфеле

Petrobras	8,53%	Lukoil	7,89%	EuroChem	7,56%
GAZ Capital	8,03%	SCF Capital	7,67%		

## Обязательная информация

Настоящий информационно-аналитический обзор предоставляется исключительно в информационных целях и не содержит рекомендаций или предложений о совершении сделок. ООО «УК ПРОМСВЯЗЬ» уведомляет, что использование представленной информации не обеспечивает защиту от убытков или получение прибыли. ООО «УК ПРОМСВЯЗЬ» и его сотрудники не несут ответственности за полноту и точность предоставленной информации, а также последствия её использования, и оставляют за собой право пересмотреть её содержание в любой момент без предварительного уведомления. Настоящим уведомляем всех заинтересованных лиц о том, что при подготовке обзора использовалась информация, полученная из сети Интернет, а также других открытых источников информации, рассматриваемых нами на момент публикации как достоверные. Данные материалы подготовлены аналитиками управляющей компании, отображают частное мнение и не являются обещанием в будущем эффективности деятельности (доходности финансовых вложений).

Общество с ограниченной ответственностью «Управляющая компания ПРОМСВЯЗЬ». Лицензия на осуществление деятельности по управлению инвестиционными фондами, паевыми инвестиционными фондами и негосударственными пенсионными фондами № 21-000-1-00096 от 20.12.2002 выдана ФКЦБ России. Лицензия профессионального участника ценных бумаг на осуществление деятельности по управлению ценными бумагами № 045-10104-001000 от 10.04.2007, выдана ФСФР России.

Правила доверительного управления ОПИФ рыночных финансовых инструментов «ПРОМСВЯЗЬ – Акции», зарегистрированы ФСФР России № 0336-76034510 от 23.03.2005. ОПИФ рыночных финансовых инструментов «ПРОМСВЯЗЬ – Фонд смешанных инвестиций», зарегистрированы ФСФР России № 0337-76034438 от 23.03.2005. ОПИФ рыночных финансовых инструментов «ПРОМСВЯЗЬ – Облигации», зарегистрированы ФСФР России № 0335-76034355 от 23.03.2005. ОПИФ рыночных финансовых инструментов «ПРОМСВЯЗЬ – Оборонный», зарегистрированы ФСФР России № 2004-94173468 от 09.12.2010. ОПИФ рыночных финансовых инструментов «ПРОМСВЯЗЬ – Еврооблигации», зарегистрированы ФСФР России № 1966-94169047 от 09.11.2010. ОПИФ рыночных финансовых инструментов «ПРОМСВЯЗЬ – Золото», зарегистрированы ФСФР России № 2449 от 20.09.2012. ОПИФ рыночных финансовых инструментов «ПРОМСВЯЗЬ – Информационные технологии будущего», зарегистрированы ФСФР России № 0256-74114854 от 10.09.2004. ОПИФ рыночных финансовых инструментов «ПРОМСВЯЗЬ – Мировая индустрия спорта», зарегистрированы ФСФР России № 2654 от 29.08.2013. ОПИФ рыночных финансовых инструментов «ПРОМСВЯЗЬ – Перспективные вложения», зарегистрированы ФСФР России № 0257-74113429 от 10.09.2004.

Получить информацию о фондах и ознакомиться с Правилами доверительного управления паевыми инвестиционными фондами, с иными документами, предусмотренными Федеральным законом от 29.11.2001 № 156-ФЗ «Об инвестиционных фондах» и нормативными правовыми актами федерального органа исполнительной власти по рынку ценных бумаг можно по адресу: 109240, г. Москва, ул. Николаямская, д.13, стр. 1, этаж 5 комнаты 1-31, тел. (495) 662-40-92. Стоимость инвестиционных паёв может увеличиваться и уменьшаться. Результаты инвестирования в прошлом не определяют доходы в будущем. Государство не гарантирует доходность инвестиций в паевые инвестиционные фонды. Перед приобретением инвестиционных паёв необходимо внимательно ознакомиться с правилами доверительного управления паевым инвестиционным фондом. Правилами доверительного управления паевым инвестиционным фондом предусмотрены надбавки и скидки к расчетной стоимости инвестиционных паёв. Взимание надбавок и скидок уменьшит доходность инвестиций в инвестиционные паи паевого инвестиционного фонда.

НАИМЕНОВАНИЕ ФОНДА	ПРИРОСТ РАСЧЕТНОЙ СТОИМОСТИ ПАЯ НА 26.02.2021					
	1 мес	3 мес	6 мес	С начала года	1 год	3 года
ОПИФ рыночных финансовых инструментов «ПРОМСВЯЗЬ – Акции»	2,00%	9,93%	14,46%	2,41%	30,35%	61,99%
ОПИФ рыночных финансовых инструментов «ПРОМСВЯЗЬ – Фонд смешанных инвестиций»	0,16%	4,60%	8,18%	1,31%	13,42%	37,45%
ОПИФ рыночных финансовых инструментов «ПРОМСВЯЗЬ – Облигации»	0,00%	1,18%	3,48%	0,59%	6,14%	24,03%
ОПИФ рыночных финансовых инструментов «ПРОМСВЯЗЬ – Оборонный»	-0,06%	-0,02%	0,76%	0,49%	3,43%	23,86%
ОПИФ рыночных финансовых инструментов «ПРОМСВЯЗЬ – Еврооблигации»	-3,26%	-2,84%	-2,21%	-1,14%	7,79%	20,00%
ОПИФ рыночных финансовых инструментов «ПРОМСВЯЗЬ – Золото»	-9,16%	-5,81%	-13,87%	-9,17%	13,74%	52,58%
ОПИФ рыночных финансовых инструментов «ПРОМСВЯЗЬ – Информационные технологии будущего»	-1,29%	4,28%	11,82%	3,04%	58,03%	103,36%
ОПИФ рыночных финансовых инструментов «ПРОМСВЯЗЬ – Мировая индустрия спорта»	2,67%	3,51%	16,63%	3,89%	36,32%	71,35%
ОПИФ рыночных финансовых инструментов «ПРОМСВЯЗЬ – Перспективные вложения»	5,05%	10,23%	22,14%	5,84%	46,79%	95,25%

Информация представлена по состоянию на 19.03.2021 года

\* Прирост стоимости инвестиционного пая