

Еженедельный обзор

27.03.2026–03.04.2026





Рынок акций

Индекс Мосбиржи

За период с 30.03.26 по 03.04.26 индекс Мосбиржи снизился на 1,04%.

Факторы, которые влияли на индекс:

- Ставка нескольких крупных участников рынка, продававших акции российских компаний подтвердилась лишь в части укрепления рубля, который за прошлую неделю подорожал относительно доллара США на 2,3%, что могло отразиться на прогнозной выручке экспортеров.

Нефть

Стоимость нефти сорта Brent за неделю выросла более чем на 2% и закрыла неделю на уровне выше 112 долларов за баррель.

Нефтегазовый сектор

После новостей о пожаре в порту Ленинградской области акции компании «НОВАТЭК» за прошлую неделю снизились еще на 2,4%. В этой связи, управляющие считают, что капитализация компании могла пострадать, но эксперты надеются на постепенное восстановление стоимости акций компаний нефтегазового сектора.

Ожидания управляющих УК ПСБ

Дальнейшую динамику сырьевых компаний и, в первую очередь, компаний нефтегазового сектора управляющие связывают с факторами продолжительности конфликта на Ближнем Востоке.

Управляющие предполагают волатильность рынка акций, связанную с геополитическими новостями и прояснением степени повреждения портов в Ленинградской области. В случае продолжения активных продаж эксперты допускают снижение индекса Мосбиржи к уровням 2700–2750 в течение 1–2 недель.

Валютные облигации

За прошлую неделю: юань (+4,7%), доллар США (+3%) и евро (+1%). Однако яркая динамика иностранных валют к российскому рублю постепенно начинает снижаться.

Причины:

- Волатильность в торгах юанем снизилась из-за уменьшения дефицита юаневой ликвидности после того, как НК «Роснефть» выполнила оферту по двум выпускам юаневых бумаг на 25 млрд юаней.
- Министерство финансов РФ приостановило операции по бюджетному правилу до 1 июля – это формально дает инвесторам период в 2–2,5 месяца, после чего покупки валюты могут быть возобновлены.

Ожидания управляющих УК ПСБ

С учетом роста нефтяных и газовых котировок ожидается приток валютной выручки и сохранение крепкого рубля на протяжении всего II квартала. Возможно, к 1 июля, возможно, что Министерство финансов РФ объявит о возврате к покупкам валюты, но до этого момента российская валюта может оставаться сильнее курсов иностранных валют.

Рублёвые облигации

Индекс RGBI

За период с 30.03.26 по 03.04.26 индекс RGBI снизился на 0,32%.

Рынок облигаций продолжал находиться в боковом тренде*.

Факторы, которые повлияли:

- Продолжение конфликта на Ближнем Востоке удерживает нефтяные котировки у 4-летних максимумов. Рост цен на нефть, а также разрыв привычных цепочек поставок могут привести к росту потребительских цен во всем мире, что уже проявилось в мартовских данных из Европы.
- Несмотря на то что доля импорта в структуре ВВП России снизилась за последние годы, часть мировой инфляции может отразиться на России.
- Недельная инфляция второй раз подряд оказывается или выше рыночных ожиданий или у верхней границы. По оценкам макроэкономистов, она составляет порядка 8% годовых в терминах сезонно-сглаженного показателя.

*Боковой тренд – состояние рынка, при котором котировки ценных бумаг долгое время не имеют ярко выраженного направления.

Ожидания управляющих УК ПСБ

Управляющие считают, что волатильность на рынке может сохраниться до окончания конфликта на Ближнем Востоке.

ТОП-3 ФОНДА

ОПИФ «ПРОМСВЯЗЬ – Облигации»

фонд инвестирует в рублевые государственные и корпоративные облигации.

ОПИФ «ПРОМСВЯЗЬ – Фонд смешанных инвестиций»

фонд с широким распределением по классам активов и отраслям, который инвестирует в облигации и акции перспективных российских компаний.

ОПИФ «Финансовая подушка»

фонд инвестирует в портфель инструментов с потенциалом роста стоимости как в краткосрочной, так и в долгосрочной перспективах.



Стоимость инвестиционных паёв может увеличиваться и уменьшаться. Результаты инвестирования в прошлом не определяют доходы в будущем. Государство не гарантирует доходность инвестиций в паевые инвестиционные фонды. Перед приобретением инвестиционных паев необходимо внимательно ознакомиться с правилами доверительного управления паевым инвестиционным фондом.

ОПИФ «ПРОМСВЯЗЬ – АКЦИИ»

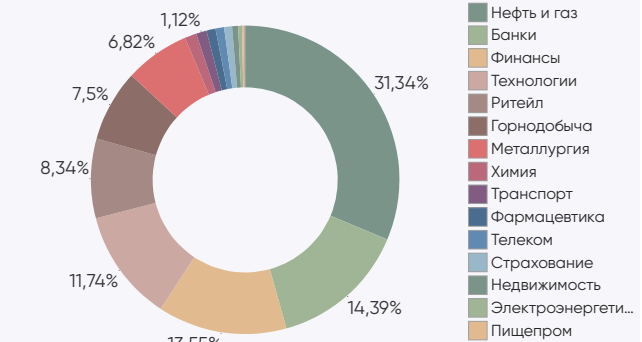
Цена пая	11 246,22 руб.	Минимальная сумма инвестиций	100 руб.
СЧА	2 560 062 901,09 руб.	Риск-профиль	Умеренно-агрессивный
Рекомендуемый срок инвестирования	От 3-х лет	Бенчмарк	IMOEX 100%

Результаты управления ¹:

Период	неделя	1 мес	3 мес	6 мес	С начала года	1 год	3 года
Пай	-0,99%	-3,33%	-0,62%	6,87%	-0,62%	4,69%	42,91%



Структура портфеля



Топ 5 позиций в портфеле

ПАО Сбербанк	9,87%	МКПАО Т-Технологии*	8,88%	МКПАО ЯНДЕКС*	8,53%
ПАО "НОВАТЭК"	8,90%	ПАО "ЛУКОЙЛ"	8,53%		

ОПИФ «ПРОМСВЯЗЬ – Фонд смешанных инвестиций»

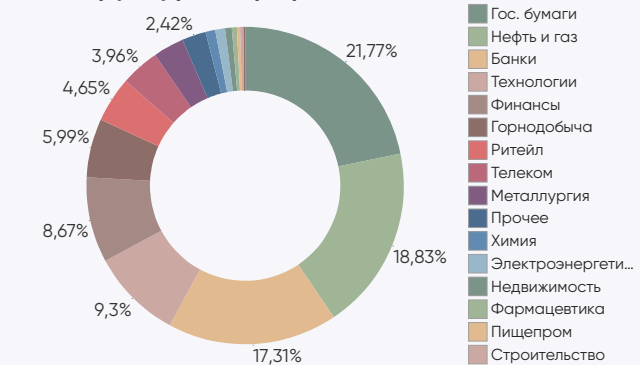
Цена пая	7 755,98 руб.	Минимальная сумма инвестиций	100 руб.
СЧА	4 114 856 073,2 руб.	Риск-профиль	Сбалансированный
Рекомендуемый срок инвестирования	От 2-х лет	Бенчмарк	IMOEX 50% RUCBTRNS 40% RGBITR 10%

Результаты управления ¹:

Период	неделя	1 мес	3 мес	6 мес	С начала года	1 год	3 года
Пай	-0,36%	-1,63%	0,86%	7,49%	0,86%	10,42%	49,64%



Структура портфеля



Топ 5 позиций в портфеле

ПАО Сбербанк	9,60%	ПАО "НОВАТЭК"	6,50%	ПАО "Полюс"	5,99%
МКПАО "ЯНДЕКС"	6,51%	МКПАО Т-Технологии*	6,49%		

¹Изменение стоимости пая по состоянию на 03.04.2026. Прирост стоимости пая рассчитан по формуле, определенной в пункте 20.5 Указания Банка России от 02.11.2020 г. № 5609-У.

При расчете доходности окончанием периода, за который определяется прирост, должен считаться 03.04.2026.

При расчете доходности за неделю началом периода, за который определяется прирост, считается календарный день предыдущей недели, соответствующий дате определения доходности.

При расчете доходности за 1 месяц началом периода, за который определяется прирост, считается календарный день предыдущего календарного месяца, соответствующий дате определения доходности.

При расчете доходности за 3 месяца, 6 месяцев началом периода, за который определяется прирост, считается соответствующий дате определения доходности календарный день первого месяца соответствующего периода, за который определяется прирост.

При расчете доходности за 1 год, 3 года и 5 лет началом периода, за который определяется прирост, считается соответствующий дате определения доходности календарный день первого месяца соответствующего периода, за который определяется прирост.

При расчете доходности с начала года началом периода, за который определяется прирост, считается последний рабочий день предыдущего календарного года.

Если день начала периода, соответствующий дате определения доходности, является выходным или праздничным днем, за дату начала периода принимается предыдущий рабочий день.

ОПИФ «ПРОМСВЯЗЬ – Облигации»

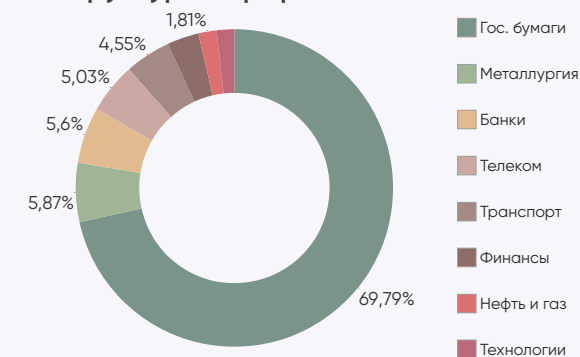
Цена пая	6 764,94 руб.	Минимальная сумма инвестиций	100 руб.
СЧА	16 633 715 066,86 руб.	Риск-профиль	Умеренно-консервативный
Рекомендуемый срок инвестирования	От 1,5 лет	Бенчмарк	RUCBTRNS 80% RGBITR 15% RUFILBITR 5%

Результаты управления ¹:

Период	неделя	1 мес	3 мес	6 мес	С начала года	1 год	3 года
Пай	0,12%	1,60%	3,59%	9,55%	3,59%	23,43%	52,94%



Структура портфеля



Топ 5 позиций в портфеле

Минфин России, 028, 22.10.2039	15,67%	Минфин России, 254, 03.10.2040	8,27%	Минфин России, 247, 11.05.2039	6,54%
Минфин России, 027, 11.09.2036	10,24%	Минфин России, 248, 16.05.2040	8,24%		

ОПИФ «ПРОМСВЯЗЬ – Оборонный»

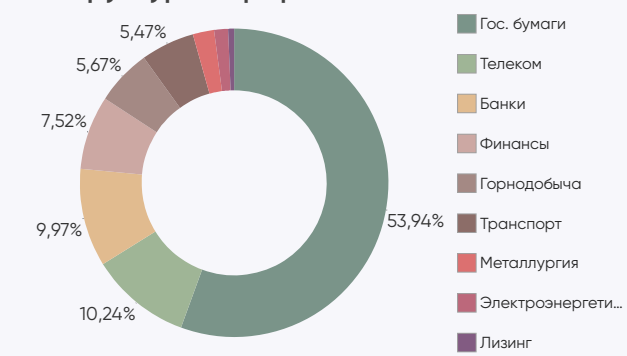
Цена пая	2 288,47 руб.	Минимальная сумма инвестиций	100 руб.
СЧА	11 560 735 894,8 руб.	Риск-профиль	Консервативный
Рекомендуемый срок инвестирования	От 1,5 лет	Бенчмарк	RUPCI 95% RUFILBITR 5%

Результаты управления ¹:

Период	неделя	1 мес	3 мес	6 мес	С начала года	1 год	3 года
Пай	0,17%	1,38%	5,07%	8,34%	5,07%	23,02%	56,00%



Структура портфеля



Топ 5 позиций в портфеле

Минфин России, 028, 22.10.2039	9,96%	ПАО «Ростелеком»	7,20%	Минфин России, 029, 22.10.2041	5,95%
Минфин России, 027, 11.09.2036	9,06%	АО «РОСЭКСИМБАНК»	6,20%		

¹Изменение стоимости пая по состоянию на 03.04.2026. Прирост стоимости пая рассчитан по формуле, определенной в пункте 20.5 Указания Банка России от 02.11.2020 г. № 5609-У.

При расчете доходности окончанием периода, за который определяется прирост, должен считаться 03.04.2026.

При расчете доходности за неделю началом периода, за который определяется прирост, считается календарный день предыдущей недели, соответствующий дате определения доходности.

При расчете доходности за 1 месяц началом периода, за который определяется прирост, считается календарный день предыдущего календарного месяца, соответствующий дате определения доходности.

При расчете доходности за 3 месяца, 6 месяцев началом периода, за который определяется прирост, считается соответствующий дате определения доходности календарный день первого месяца соответствующего периода, за который определяется прирост.

При расчете доходности за 1 год, 3 года и 5 лет началом периода, за который определяется прирост, считается соответствующий дате определения доходности календарный день первого месяца соответствующего периода, за который определяется прирост.

При расчете доходности с начала года началом периода, за который определяется прирост, считается последний рабочий день предыдущего календарного года.

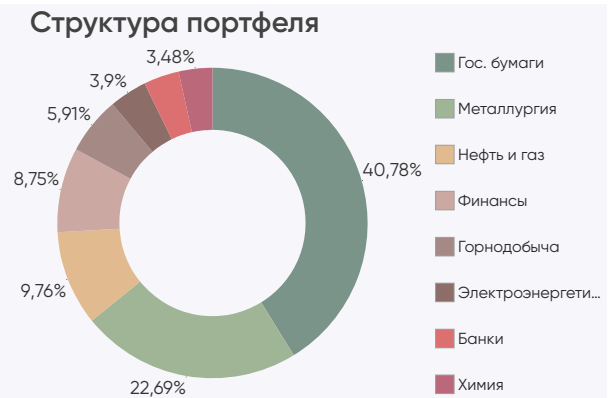
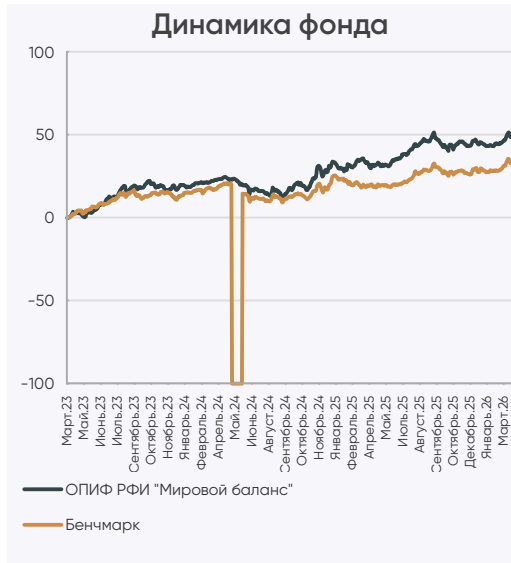
Если день начала периода, соответствующий дате определения доходности, является выходным или праздничным днем, за дату начала периода принимается предыдущий рабочий день.

ОПИФ «Мировой баланс»

Цена пая	7 086,21 руб.	Минимальная сумма инвестиций	100 руб.
СЧА	118 367 983,07 руб.	Риск-профиль	Сбалансированный
Рекомендуемый срок инвестирования	От 2-х лет	Бенчмарк	RURPLRUBTR 50% RUCBTRNS 40% RGBITR 10%

Результаты управления ¹:

Период	неделя	1 мес	3 мес	6 мес	С начала года	1 год	3 года
Пай	-0,98%	1,71%	1,35%	2,93%	1,35%	12,02%	46,64%



Топ 5 позиций в портфеле

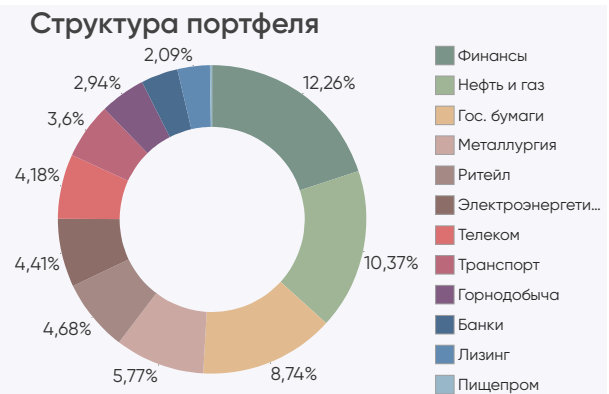
Минфин России, 12156121V, 01.06.2033	15,50%	ПАО "НЛМК"	8,15%	Минфин России, 248, 16.05.2040	5,93%
Минфин России, 027, 11.09.2036	11,82%	ПАО "ГМК "Норильский никель"	7,01%		

ОПИФ «Финансовая подушка»

Цена пая	7 868,58 руб.	Минимальная сумма инвестиций	10 руб.
СЧА	5 809 676 791,46 руб.	Риск-профиль	Консервативный
Рекомендуемый срок инвестирования	От 1 года	Бенчмарк	RUGBITR1Y 100%

Результаты управления ¹:

Период	неделя	1 мес	3 мес	6 мес	С начала года	1 год	3 года
Пай	0,28%	1,39%	4,25%	8,87%	4,25%	23,01%	58,52%



Топ 5 позиций в портфеле

ПТ «Газпромбанк» (Акционерное общество)	38,29%	ПАО "СИБУР Холдинг"	4,33%	ООО "ИКС 5 ФИНАНС"	4,00%
ПАО "Магнит"	4,68%	Минфин России, 028, 22.10.2039	4,26%		

¹Изменение стоимости пая по состоянию на 03.04.2026. Прирост стоимости пая рассчитан по формуле, определенной в пункте 20.5 Указания Банка России от 02.11.2020 г. № 5609-У.

При расчете доходности окончанием периода, за который определяется прирост, должен считаться 03.04.2026.

При расчете доходности за неделю началом периода, за который определяется прирост, считается календарный день предыдущей недели, соответствующий дате определения доходности.

При расчете доходности за 1 месяц началом периода, за который определяется прирост, считается календарный день предыдущего календарного месяца, соответствующий дате определения доходности.

При расчете доходности за 3 месяца, 6 месяцев началом периода, за который определяется прирост, считается соответствующий дате определения доходности календарный день первого месяца соответствующего периода, за который определяется прирост.

При расчете доходности за 1 год, 3 года и 5 лет началом периода, за который определяется прирост, считается соответствующий дате определения доходности календарный день первого месяца соответствующего периода, за который определяется прирост.

При расчете доходности с начала года началом периода, за который определяется прирост, считается последний рабочий день предыдущего календарного года.

Если день начала периода, соответствующий дате определения доходности, является выходным или праздничным днем, за дату начала периода принимается предыдущий рабочий день.

ОПИФ «ПРОМСВЯЗЬ – Перспективные вложения»

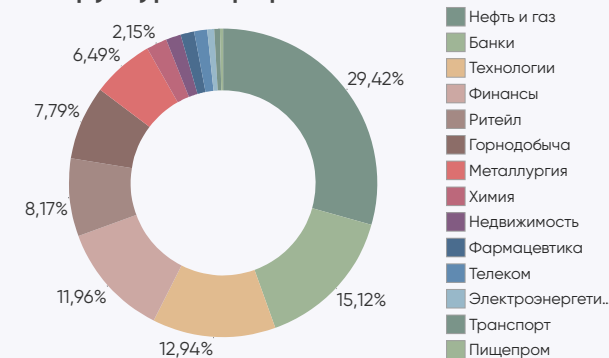
Цена пая	9 139,06 руб.	Минимальная сумма инвестиций	100 руб.
СЧА	3 099 713 140,74 руб.	Риск-профиль	Умеренно-агрессивный
Рекомендуемый срок инвестирования	От 3-х лет	Бенчмарк	IMOEX 100%

Результаты управления ¹:

Период	неделя	1 мес	3 мес	6 мес	С начала года	1 год	3 года
Пай	-0,71%	-2,94%	-0,21%	6,76%	-0,21%	3,81%	38,06%



Структура портфеля



Топ 5 позиций в портфеле

ПАО Сбербанк	9,91%	МКПАО «ЯНДЕКС»	8,52%	ПАО «ЛУКОЙЛ»	8,33%
ПАО «НОВАТЭК»	9,17%	МКПАО «Т-Технологии»	8,40%		

ОПИФ «ПРОМСВЯЗЬ – Окно возможностей»

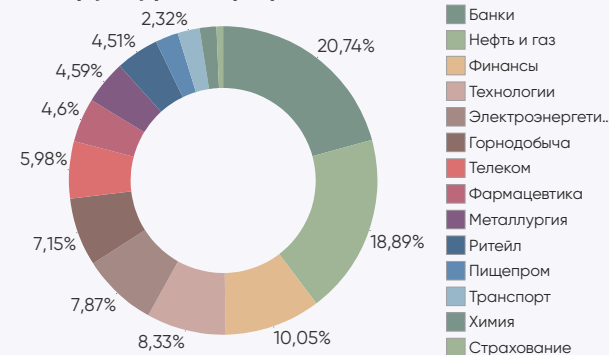
Цена пая	1 250,23 руб.	Минимальная сумма инвестиций	100 руб.
СЧА	671 937 582,6 руб.	Риск-профиль	Умеренно-агрессивный
Рекомендуемый срок инвестирования	От 3-х лет	Бенчмарк	МОЕХВМИ 100%

Результаты управления ¹:

Период	неделя	1 мес	3 мес	6 мес	С начала года	1 год	3 года
Пай	0,99%	-2,18%	-0,30%	7,57%	-0,30%	4,81%	48,64%



Структура портфеля



Топ 5 позиций в портфеле

Банк ВТБ (ПАО)	9,92%	ПАО ДОМ.РФ	8,48%	ПАО «Полюс»	7,15%
ПАО Сбербанк	9,84%	ПАО «НОВАТЭК»	7,53%		

¹Изменение стоимости пая по состоянию на 03.04.2026. Прирост стоимости пая рассчитан по формуле, определенной в пункте 20.5 Указания Банка России от 02.11.2020 г. № 5609-У.

При расчете доходности окончанием периода, за который определяется прирост, должен считаться 03.04.2026.

При расчете доходности за неделю началом периода, за который определяется прирост, считается календарный день предыдущей недели, соответствующий дате определения доходности.

При расчете доходности за 1 месяц началом периода, за который определяется прирост, считается календарный день предыдущего календарного месяца, соответствующий дате определения доходности.

При расчете доходности за 3 месяца, 6 месяцев началом периода, за который определяется прирост, считается соответствующий дате определения доходности календарный день первого месяца соответствующего периода, за который определяется прирост.

При расчете доходности за 1 год, 3 года и 5 лет началом периода, за который определяется прирост, считается соответствующий дате определения доходности календарный день первого месяца соответствующего периода, за который определяется прирост.

При расчете доходности с начала года началом периода, за который определяется прирост, считается последний рабочий день предыдущего календарного года.

Если день начала периода, соответствующий дате определения доходности, является выходным или праздничным днем, за дату начала периода принимается предыдущий рабочий день.

ОПИФ «Финансовый поток»

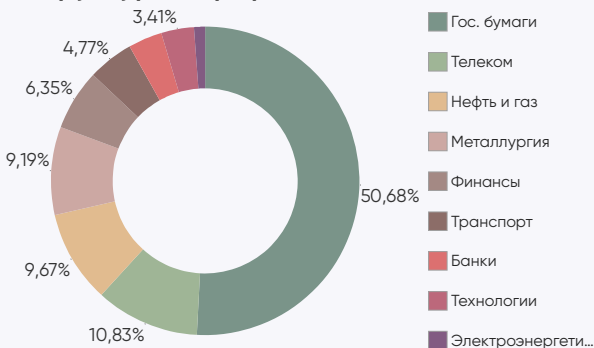
Цена пая	1 075,01 руб.	Минимальная сумма инвестиций	100 руб.
СЧА	3 491 793 471,98 руб.	Риск-профиль	Умеренно-консервативный
Рекомендуемый срок инвестирования	От 2-х лет	Бенчмарк	RUCBCPNS 95% RUFLBITR 5%

Результаты управления ¹:

Период	неделя	1 мес	3 мес	6 мес	С начала года	1 год	3 года
Пай	-	0,79%	3,27%	9,27%	3,27%	16,96%	41,67%



Структура портфеля



Топ 5 позиций в портфеле

Минфин России, 028, 22.10.2039	11,17%	ПАО «Ростелеком»	7,54%	Минфин России, 029, 22.10.2041	5,97%
Минфин России, 246, 12.03.2036	10,63%	Минфин России, 247, 11.05.2039	6,04%		

ОПИФ «Недра России»

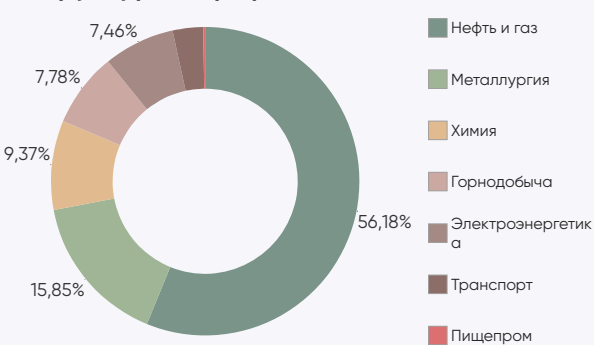
Цена пая	1 549,44 руб.	Минимальная сумма инвестиций	100 руб.
СЧА	1 736 175 335,96 руб.	Риск-профиль	Умеренно-агрессивный
Рекомендуемый срок инвестирования	От 3-х лет	Бенчмарк	МОЕХВМ1 100%

Результаты управления ¹:

Период	неделя	1 мес	3 мес	6 мес	С начала года	1 год	3 года
Пай	-1,70%	-3,36%	1,11%	7,93%	1,11%	5,16%	32,02%



Структура портфеля



Топ 5 позиций в портфеле

ПАО «ЛУКОЙЛ»	9,77%	ПАО «ФосАгро»	9,37%	ПАО «Газпром»	8,98%
ПАО «Транснефть»	9,41%	ПАО «НОВАТЭК»	9,31%		

¹Изменение стоимости пая по состоянию на 03.04.2026. Прирост стоимости пая рассчитан по формуле, определенной в пункте 20.5 Указания Банка России от 02.11.2020 г. № 5609-У.

При расчете доходности окончанием периода, за который определяется прирост, должен считаться 03.04.2026.

При расчете доходности за неделю началом периода, за который определяется прирост, считается календарный день предыдущей недели, соответствующий дате определения доходности.

При расчете доходности за 1 месяц началом периода, за который определяется прирост, считается календарный день предыдущего календарного месяца, соответствующий дате определения доходности.

При расчете доходности за 3 месяца, 6 месяцев началом периода, за который определяется прирост, считается соответствующий дате определения доходности календарный день первого месяца соответствующего периода, за который определяется прирост.

При расчете доходности за 1 год, 3 года и 5 лет началом периода, за который определяется прирост, считается соответствующий дате определения доходности календарный день первого месяца соответствующего периода, за который определяется прирост.

При расчете доходности с начала года началом периода, за который определяется прирост, считается последний рабочий день предыдущего календарного года.

Если день начала периода, соответствующий дате определения доходности, является выходным или праздничным днем, за дату начала периода принимается предыдущий рабочий день.

ОПИФ «Дивидендные акции»

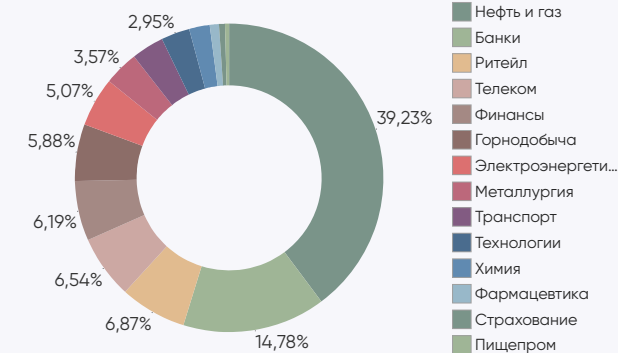
Цена пая	984,21 руб.	Минимальная сумма инвестиций	100 руб.
СЧА	1 296 100 604,41 руб.	Риск-профиль	Умеренно-агрессивный
Рекомендуемый срок инвестирования	От 3-х лет	Бенчмарк	МОЕХВМ1 100%

Результаты управления 1:

Период	неделя	1 мес	3 мес	6 мес	С начала года	1 год	3 года
Пай	-0,16%	-1,76%	1,25%	7,52%	1,25%	2,16%	33,07%



Структура портфеля



Топ 5 позиций в портфеле

ПАО Сбербанк	9,47%	ПАО "ЛУКОЙЛ"	7,82%	ПАО "Корпоративный центр ИКС 5"	6,87%
ПАО "НОВАТЭК"	8,96%	ПАО "Транснефть"	7,56%		

ОПИФ «Курс на Восток»

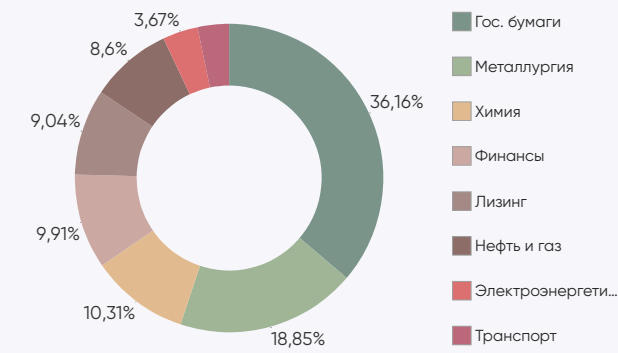
Цена пая	1 293,88 руб.	Минимальная сумма инвестиций	100 руб.
СЧА	1 636 542 770,82 руб.	Риск-профиль	Сбалансированный
Рекомендуемый срок инвестирования	От 3-х лет	Бенчмарк	

Результаты управления 1:

Период	неделя	1 мес	3 мес	6 мес	С начала года	1 год	3 года
Пай	-1,47%	2,94%	0,99%	-1,04%	0,99%	2,47%	22,11%



Структура портфеля



Топ 5 позиций в портфеле

Минфин России, 12156121V, 01.06.2033	27,12%	ВЭБ.РФ	6,31%	ПАО "НЛМК"	5,07%
ПАО "ГМК "Норильский никель"	6,40%	АО "ГТЛК"	5,80%		

¹Изменение стоимости пая по состоянию на 03.04.2026. Прирост стоимости пая рассчитан по формуле, определенной в пункте 20.5 Указания Банка России от 02.11.2020 г. № 5609-У.

При расчете доходности окончанием периода, за который определяется прирост, должен считаться 03.04.2026.

При расчете доходности за неделю началом периода, за который определяется прирост, считается календарный день предыдущей недели, соответствующий дате определения доходности.

При расчете доходности за 1 месяц началом периода, за который определяется прирост, считается календарный день предыдущего календарного месяца, соответствующий дате определения доходности.

При расчете доходности за 3 месяца, 6 месяцев началом периода, за который определяется прирост, считается соответствующий дате определения доходности календарный день первого месяца соответствующего периода, за который определяется прирост.

При расчете доходности за 1 год, 3 года и 5 лет началом периода, за который определяется прирост, считается соответствующий дате определения доходности календарный день первого месяца соответствующего периода, за который определяется прирост.

При расчете доходности с начала года началом периода, за который определяется прирост, считается последний рабочий день предыдущего календарного года.

Если день начала периода, соответствующий дате определения доходности, является выходным или праздничным днем, за дату начала периода принимается предыдущий рабочий день.

Обязательная информация

Настоящий информационно-аналитический обзор предоставляется исключительно в информационных целях и не содержит рекомендаций или предложений о совершении сделок. ООО «УК ПРОМСВЯЗЬ» уведомляет, что использование представленной информации не обеспечивает защиту от убытков или получение прибыли. ООО «УК ПРОМСВЯЗЬ» и его сотрудники не несут ответственности за полноту и точность предоставленной информации, а также последствия её использования, и оставляют за собой право пересмотреть её содержание в любой момент без предварительного уведомления. Настоящим уведомляем всех заинтересованных лиц о том, что при подготовке обзора использовалась информация, полученная из сети Интернет, а также других открытых источников информации, рассматриваемых нами на момент публикации как достоверные. Данные материалы подготовлены аналитиками управляющей компании, отображают частное мнение и не являются обещанием в будущем эффективности деятельности (доходности финансовых вложений). Данный материал не является индивидуальной инвестиционной рекомендацией. С информацией, содержащейся в ключевом информационном документе (КИД), который содержит основные сведения о фонде, включая основные риски, можно ознакомиться на сайте компании – www.upravlyaem.ru – Раздел «О компании / Раскрытие информации в соответствии с требованиями законодательства».

Общество с ограниченной ответственностью «Управляющая компания ПРОМСВЯЗЬ». Лицензия на осуществление деятельности по управлению инвестиционными фондами, паевыми инвестиционными фондами и негосударственными пенсионными фондами № 21-000-1-00096 от 20.12.2002 выдана ФКЦБ России. Лицензия профессионального участника ценных бумаг на осуществление деятельности по управлению ценными бумагами № 045-10104-001000 от 10.04.2007, выдана ФСФР России.

ОПИФ рыночных финансовых инструментов «ПРОМСВЯЗЬ – Акции». Правила фонда зарегистрированы ФСФР России 23.03.2005 за № 0336-76034510. ОПИФ рыночных финансовых инструментов «ПРОМСВЯЗЬ – Фонд смешанных инвестиций». Правила фонда зарегистрированы ФСФР России 23.03.2005 за № 0337-76034438. ОПИФ рыночных финансовых инструментов «ПРОМСВЯЗЬ – Облигации». Правила фонда зарегистрированы ФСФР России 23.03.2005 за № 0335-76034355. ОПИФ рыночных финансовых инструментов «ПРОМСВЯЗЬ – Оборонный». Правила фонда зарегистрированы ФСФР России 09.12.2010 за № 2004-94173468. ОПИФ рыночных финансовых инструментов «ПРОМСВЯЗЬ – Перспективные вложения». Правила фонда зарегистрированы ФСФР России 10.09.2004 за № 0257-74113429. ОПИФ рыночных финансовых инструментов «ПРОМСВЯЗЬ – Окно возможностей». Правила фонда зарегистрированы Банком России 23.09.2021 за № 4614. ОПИФ рыночных финансовых инструментов «Финансовая подушка». Правила фонда зарегистрированы ФСФР России 10.09.2004 за № 0258-74112789. ОПИФ рыночных финансовых инструментов «Финансовый поток». Правила фонда зарегистрированы Банком России 23.06.2022 за № 5007. ОПИФ рыночных финансовых инструментов «Мировой баланс». Правила фонда зарегистрированы ФСФР России 10.09.2004 за № 0259-74113501. ОПИФ рыночных финансовых инструментов «Недра России». Правила фонда зарегистрированы Банком России 10.10.2022 за № 5132. ОПИФ рыночных финансовых инструментов «Курс на Восток». Правила фонда зарегистрированы Банком России 15.12.2022 за № 5223. ОПИФ рыночных финансовых инструментов «Дивидендные акции». Правила фонда зарегистрированы Банком России 01.12.2022 за № 5210.

Получить информацию, подлежащую раскрытию и предоставлению в соответствии с Федеральным законом от 29.11.2001 № 156-ФЗ «Об инвестиционных фондах» можно по адресу: 115054, г. Москва, вн.тер.г. муниципальный округ Замоскворечье, Павелецкая площадь, д. 2, стр. 2, тел. +7 (495) 662-40-92, а также на сайте в сети Интернет по адресу www.upravlyaem.ru. Стоимость инвестиционных паёв может увеличиваться и уменьшаться. Результаты инвестирования в прошлом не определяют доходы в будущем. Государство не гарантирует доходность инвестиций в паевые инвестиционные фонды. Перед приобретением инвестиционных паев необходимо внимательно ознакомиться с правилами доверительного управления паевым инвестиционным фондом. Правилами доверительного управления предусмотрены надбавки к расчетной стоимости инвестиционных паев при их выдаче и скидки с расчетной стоимости инвестиционных паев при их погашении. Взимание надбавок (скидок) уменьшит доходность инвестиций в инвестиционные паи паевого инвестиционного фонда. Все сведения о доходности (приросте стоимости пая) ПИФ под управлением ООО «УК ПРОМСВЯЗЬ» приводятся без учета надбавок/скидок и налогообложения.

НАИМЕНОВАНИЕ ФОНДА	ПРИРОСТ РАСЧЕТНОЙ СТОИМОСТИ ПАЯ НА 31.03.2026						
	1 мес	3 мес	6 мес	С начала года	1 год	3 года	5 лет
ОПИФ рыночных финансовых инструментов "ПРОМСВЯЗЬ - Акции"	-3,04%	-0,19%	4,10%	-0,19%	0,47%	45,28%	20,28%
ОПИФ рыночных финансовых инструментов "ПРОМСВЯЗЬ - Фонд смешанных инвестиций"	-2,12%	0,94%	5,40%	0,94%	7,03%	50,81%	35,61%
ОПИФ рыночных финансовых инструментов "ПРОМСВЯЗЬ-Облигации"	1,58%	3,61%	9,30%	3,61%	22,73%	53,03%	72,87%
ОПИФ рыночных финансовых инструментов "ПРОМСВЯЗЬ - Оборонный"	1,43%	5,06%	8,22%	5,06%	22,17%	56,10%	77,76%
ОПИФ рыночных финансовых инструментов "Мировой баланс"	2,71%	2,39%	3,42%	2,39%	12,11%	48,81%	35,15%
ОПИФ рыночных финансовых инструментов "Финансовая подушка"	1,41%	4,13%	8,62%	4,13%	22,12%	58,49%	70,45%
ОПИФ рыночных финансовых инструментов "ПРОМСВЯЗЬ - Перспективные вложения"	-3,07%	0,07%	3,66%	0,07%	-0,27%	39,92%	14,34%
ОПИФ рыночных финансовых инструментов "ПРОМСВЯЗЬ - Окно возможностей"	-4,37%	-1,11%	3,32%	-1,11%	-0,43%	49,69%	-
ОПИФ рыночных финансовых инструментов "Финансовый поток"	0,69%	3,31%	11,13%	3,31%	18,09%	43,89%	-
ОПИФ рыночных финансовых инструментов "Недра России"	-0,13%	2,11%	5,99%	2,11%	1,47%	35,26%	-
ОПИФ рыночных финансовых инструментов "Дивидендные акции"	-0,88%	1,18%	12,94%	1,18%	-0,30%	34,12%	-
ОПИФ рыночных финансовых инструментов "Курс на Восток"	4,47%	2,51%	-0,17%	2,51%	3,68%	24,61%	-