



Рынок акций

За период с 24.03–28.03.25 индекс Мосбиржи снизился на 5,2%. На акции оказало влияние возможное увеличение сроков переговорного процесса и снижение цен на рублевую бочку нефти.

Результаты компаний

Корпоративный сектор ИКС 5: менеджмент провел «День инвестора» и озвучил трехлетние планы развития. Компания планирует продолжать расширение в онлайн сегмент, а также расширение сети дискаунтеров «Чижик». За период с 2025–2028 гг. доля «Пятерочки» может снизиться с 72% до 65%, доля «Перекрестка» сократиться с 10% до 7%, а доля «Чижика» и онлайн-сегмента может вырасти с 15% до 23%. Инвестиции компании будут направлены на автоматизацию логистики и открытие новых магазинов. Компания также подтвердила, что будет соблюдать свою дивидендную политику.

ЛЕНТА опубликовала Международные стандарты финансовой отчетности (МСФО) за 2024 год:

- Выручка достигла 888 млрд рублей (+44%) за год.
- Свободный денежный поток компании составил 35 млрд рублей.
- Долг компании сократился до 61 млрд рублей.

Транснефть опубликовала МСФО за 2024 год. Участники рынка стали повышать целевой уровень потенциальных дивидендов с 140–165 рублей на акцию, до 170–185 рублей на бумагу.

Наша стратегия

Стратегию оставляем прежней и продолжаем придерживаться выборочного подхода по эмитентам, который помогает оценивать риски и в последствии выбирать лучшего эмитента.

Валютные облигации

Новости о квазивалютных бумагах

Квазивалютные бумаги (ценные бумаги, которые номинированы в иностранной валюте, но расчёты по ним ведутся в рублях) закончили неделю ярким ростом цен. С одной стороны, это можно рассматривать как попытку профессиональных участников закончить I квартал 2025 года на максимумах, с другой – спрос на доллар в течение дня значительно вырос, укрепив доллар к рублю на 1,7%. В понедельник торги также открылись позитивной динамикой, с сохранением цен на облигации и ростом доллара почти на 3%.

Можно констатировать, что интерес к квазивалютным бумагам остается достаточно высоким. В пятницу ГК ФосАгро закрыла книгу заявок по 2,5-летнему выпуску облигаций с купоном, который снизился с 9% до 7,5%, а объем размещения был увеличен до 250 млн долларов. Из-за высокого спроса не все инвесторы получили запрашиваемый объем бумаг.

Стоимость инвестиционных паёв может увеличиваться и уменьшаться. Результаты инвестирования в прошлом не определяют доходы в будущем. Государство не гарантирует доходность инвестиций в паевые инвестиционные фонды. Перед приобретением инвестиционных паев необходимо внимательно ознакомиться с правилами доверительного управления паевым инвестиционным фондом.

Рублевые облигации

На прошлой неделе рублевые облигации корректировались на фоне геополитических новостей и риторики Банка России. Представитель Банка России заявил, что несмотря на ряд позитивных данных, таких как снижение инфляции и инфляционных ожиданий, необходимо наблюдать в течение 2–3 месяцев, только после этого Банк России будет готов переходить к снижению ключевой ставки.

На этом фоне доходности облигаций федерального займа (ОФЗ) выросли. В большей степени рост коснулся длинных ОФЗ. Минфин на аукционе продал ОФЗ на сумму около 43 млрд рублей по номиналу. Колебания на рынке российских облигаций может сохраняться до момента урегулирования геополитических противоречий.

Наша стратегия

В текущей ситуации обращаем внимание на облигации федерального займа с большой дюрацией, а также присматриваемся к новым и более интересным выпускам облигаций.

ТОП-4 фонда

ОПИФ «ПРОМСВЯЗЬ – Облигации» – фонд инвестирует в рублевые государственные и корпоративные облигации.

ОПИФ «ПРОМСВЯЗЬ – Фонд смешанных инвестиций» – фонд с широким распределением по классам активов и отраслям, который инвестирует в облигации и акции перспективных российских компаний.

ОПИФ «ПРОМСВЯЗЬ – Перспективные вложения» – фонд инвестирует в российские акции крупнейших компаний с потенциалом роста.

БПИФ «Рублевые облигации» – фонд инвестирует в умеренно-консервативные инструменты – преимущественно в рублевые облигации российских компаний.

ОПИФ «ПРОМСВЯЗЬ – АКЦИИ»

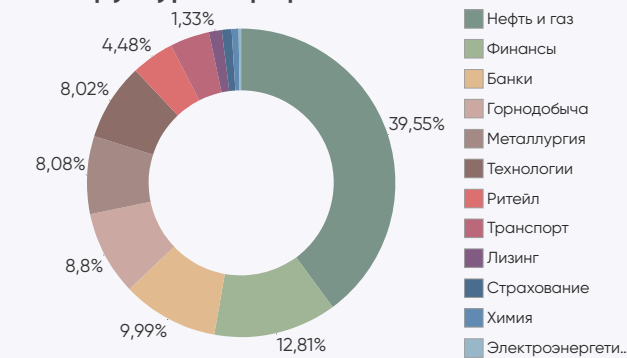
Цена пая	11 266,86 руб.	Минимальная сумма инвестиций	100 руб.
СЧА	3 632 298 933,91 руб.	Риск-профиль	Умеренно-агрессивный
Рекомендуемый срок инвестирования	От 3-х лет	Бенчмарк	IMOEX 100%

Результаты управления ¹:

Период	неделя	1 мес	3 мес	6 мес	С начала года	1 год	3 года
Пай	-4,92%	-4,88%	7,34%	5,59%	7,34%	-5,64%	49,69%



Структура портфеля



Топ 5 позиций в портфеле

ПАО Сбербанк	9,33%	ПАО "Полюс"	8,80%	ПАО "НОВАТЭК"	6,90%
ПАО "ЛУКОЙЛ"	9,14%	МКПАО "Т-Технологии"	7,02%		

ОПИФ «ПРОМСВЯЗЬ – Фонд смешанных инвестиций»

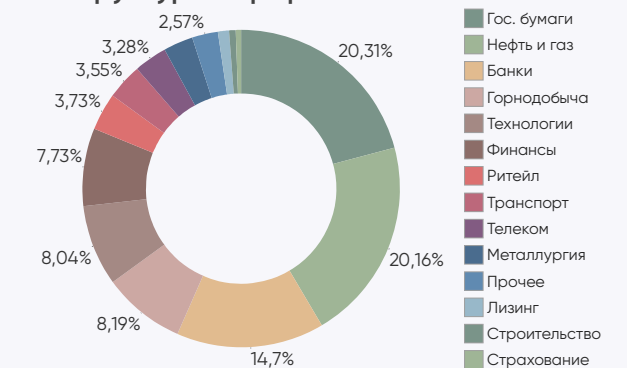
Цена пая	7 266,05 руб.	Минимальная сумма инвестиций	100 руб.
СЧА	4 823 992 739,97 руб.	Риск-профиль	Сбалансированный
Рекомендуемый срок инвестирования	От 2-х лет	Бенчмарк	IMOEX 50% RUCBTRNS 40% RGBITR 10%

Результаты управления ¹:

Период	неделя	1 мес	3 мес	6 мес	С начала года	1 год	3 года
Пай	-3,87%	-1,46%	9,70%	10,00%	9,70%	5,15%	61,62%



Структура портфеля



Топ 5 позиций в портфеле

ПАО Сбербанк	9,37%	МКПАО "Т-Технологии"	6,90%	ПАО "ЛУКОЙЛ"	6,36%
ПАО "Полюс"	7,51%	МКПАО "ЯНДЕКС"	6,90%		

¹Изменение стоимости пая по состоянию на 28.03.2025. Прирост стоимости пая рассчитан по формуле, определенной в пункте 20.5 Указания Банка России от 02.11.2020 г. № 5609-У.

При расчете доходности окончанием периода, за который определяется прирост, должен считаться 28.03.2025.

При расчете доходности за неделю началом периода, за который определяется прирост, считается календарный день предыдущей недели, соответствующий дате определения доходности.

При расчете доходности за 1 месяц началом периода, за который определяется прирост, считается календарный день предыдущего календарного месяца, соответствующий дате определения доходности.

При расчете доходности за 3 месяца, 6 месяцев началом периода, за который определяется прирост, считается соответствующий дате определения доходности календарный день первого месяца соответствующего периода, за который определяется прирост.

При расчете доходности за 1 год, 3 года и 5 лет началом периода, за который определяется прирост, считается соответствующий дате определения доходности календарный день первого месяца соответствующего периода, за который определяется прирост.

При расчете доходности с начала года началом периода, за который определяется прирост, считается последний рабочий день предыдущего календарного года.

Если день начала периода, соответствующий дате определения доходности, является выходным или праздничным днем, за дату начала периода принимается предыдущий рабочий день.

ОПИФ «ПРОМСВЯЗЬ – Облигации»

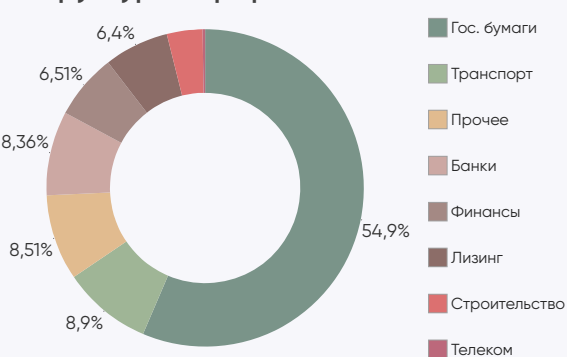
Цена пая	5 534,05 руб.	Минимальная сумма инвестиций	100 руб.
СЧА	4 477 646 725,87 руб.	Риск-профиль	Умеренно-консервативный
Рекомендуемый срок инвестирования	От 1,5 лет	Бенчмарк	RUCBTRNS 80% RGBITR 15% RUFBLITR 5%

Результаты управления 1:

Период	неделя	1 мес	3 мес	6 мес	С начала года	1 год	3 года
Пай	-1,27%	3,70%	9,36%	14,25%	9,36%	17,30%	54,38%



Структура портфеля



Топ 5 позиций в портфеле

Минфин России, 247, 11.05.2039	9,69%	Минфин России, 246, 12.03.2036	9,09%	ОАО "РЖД"	6,71%
ОФЗ-26248-ПД	9,42%	Банк ВТБ (ПАО)	8,36%		

ОПИФ «ПРОМСВЯЗЬ – Оборонный»

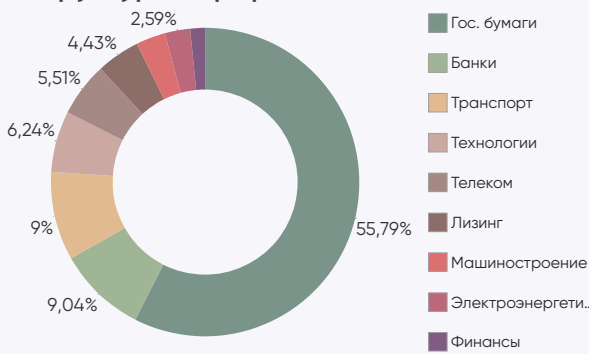
Цена пая	1 880,23 руб.	Минимальная сумма инвестиций	100 руб.
СЧА	3 051 453 968,4 руб.	Риск-профиль	Консервативный
Рекомендуемый срок инвестирования	От 1,5 лет	Бенчмарк	RUPCI 95% RUFBLITR 5%

Результаты управления 1:

Период	неделя	1 мес	3 мес	6 мес	С начала года	1 год	3 года
Пай	-1,29%	3,07%	7,88%	11,67%	7,88%	19,17%	48,86%



Структура портфеля



Топ 5 позиций в портфеле

Минфин России, 247, 11.05.2039	11,19%	ОФЗ-26248-ПД	11,01%	ОАО "РЖД"	6,30%
Минфин России, 246, 12.03.2036	11,02%	Минфин России, 243, 19.05.2038	7,62%		

¹Изменение стоимости пая по состоянию на 28.03.2025. Прирост стоимости пая рассчитан по формуле, определенной в пункте 20.5 Указания Банка России от 02.11.2020 г. № 5609-У.

При расчете доходности окончанием периода, за который определяется прирост, должен считаться 28.03.2025.

При расчете доходности за неделю началом периода, за который определяется прирост, считается календарный день предыдущей недели, соответствующий дате определения доходности.

При расчете доходности за 1 месяц началом периода, за который определяется прирост, считается календарный день предыдущего календарного месяца, соответствующий дате определения доходности.

При расчете доходности за 3 месяца, 6 месяцев началом периода, за который определяется прирост, считается соответствующий дате определения доходности календарный день первого месяца соответствующего периода, за который определяется прирост.

При расчете доходности за 1 год, 3 года и 5 лет началом периода, за который определяется прирост, считается соответствующий дате определения доходности календарный день первого месяца соответствующего периода, за который определяется прирост.

При расчете доходности с начала года началом периода, за который определяется прирост, считается последний рабочий день предыдущего календарного года.

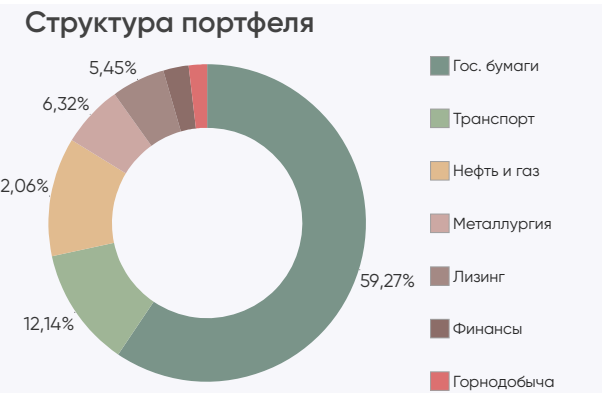
Если день начала периода, соответствующий дате определения доходности, является выходным или праздничным днем, за дату начала периода принимается предыдущий рабочий день.

ОПИФ «Мировой баланс»

Цена пая	6 407,43 руб.	Минимальная сумма инвестиций	100 руб.
СЧА	65 191 899,95 руб.	Риск-профиль	Сбалансированный
Рекомендуемый срок инвестирования	От 2-х лет	Бенчмарк	RURPLRUBTR 50% RUCBTRNS 40% RGBITR 10%

Результаты управления 1:

Период	неделя	1 мес	3 мес	6 мес	С начала года	1 год	3 года
Пай	-1,73%	1,46%	0,42%	14,01%	0,42%	8,47%	51,04%



Топ 5 позиций в портфеле

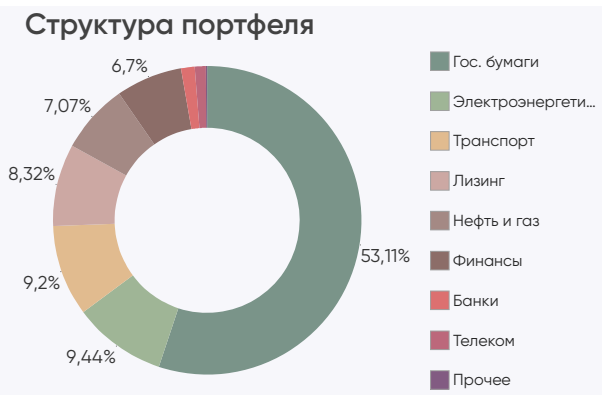
Минфин России, 247, 11.05.2039	11,14%	Минфин России, 246, 12.03.2036	9,91%	ОАО "РЖД"	7,73%
ОФЗ-26248-ПД	10,39%	Минфин России, 243, 19.05.2038	9,26%		

ОПИФ «Финансовая подушка»

Цена пая	6 454,08 руб.	Минимальная сумма инвестиций	10 руб.
СЧА	3 430 665 468,75 руб.	Риск-профиль	Консервативный
Рекомендуемый срок инвестирования	От 1 года	Бенчмарк	RUGBITRIY 100%

Результаты управления 1:

Период	неделя	1 мес	3 мес	6 мес	С начала года	1 год	3 года
Пай	-1,01%	2,85%	7,81%	11,99%	7,81%	19,39%	48,24%



Топ 5 позиций в портфеле

Минфин России, 247, 11.05.2039	9,23%	Минфин России, 246, 12.03.2036	8,85%	ПАО "НГК"	7,07%
ОФЗ-26248-ПД	9,19%	ОАО "РЖД"	7,94%	Славнефть"	

¹Изменение стоимости пая по состоянию на 28.03.2025. Прирост стоимости пая рассчитан по формуле, определенной в пункте 20.5 Указания Банка России от 02.11.2020 г. № 5609-У.

При расчете доходности окончанием периода, за который определяется прирост, должен считаться 28.03.2025.

При расчете доходности за неделю началом периода, за который определяется прирост, считается календарный день предыдущей недели, соответствующий дате определения доходности.

При расчете доходности за 1 месяц началом периода, за который определяется прирост, считается календарный день предыдущего календарного месяца, соответствующий дате определения доходности.

При расчете доходности за 3 месяца, 6 месяцев началом периода, за который определяется прирост, считается соответствующий дате определения доходности календарный день первого месяца соответствующего периода, за который определяется прирост.

При расчете доходности за 1 год, 3 года и 5 лет началом периода, за который определяется прирост, считается соответствующий дате определения доходности календарный день первого месяца соответствующего периода, за который определяется прирост.

При расчете доходности с начала года началом периода, за который определяется прирост, считается последний рабочий день предыдущего календарного года.

Если день начала периода, соответствующий дате определения доходности, является выходным или праздничным днем, за дату начала периода принимается предыдущий рабочий день.

ОПИФ «ПРОМСВЯЗЬ – Перспективные вложения»

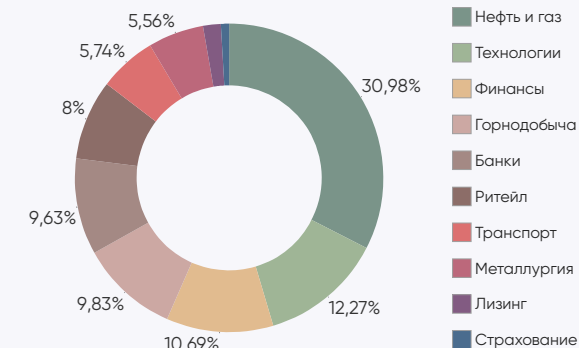
Цена пая	9 204,23 руб.	Минимальная сумма инвестиций	100 руб.
СЧА	4 510 313 018,83 руб.	Риск-профиль	Умеренно-агрессивный
Рекомендуемый срок инвестирования	От 3-х лет	Бенчмарк	IMOEX 100%

Результаты управления ¹:

Период	неделя	1 мес	3 мес	6 мес	С начала года	1 год	3 года
Пай	-5,04%	-3,94%	8,42%	6,83%	8,42%	-6,01%	45,25%



Структура портфеля



Топ 5 позиций в портфеле

ПАО "Полюс"	9,83%	ПАО Сбербанк	9,63%	МКПАО "ЯНДЕКС"	9,26%
ПАО "НОВАТЭК"	9,67%	МКПАО "Т-Технологии"	9,33%		

ОПИФ «ПРОМСВЯЗЬ – Окно возможностей»

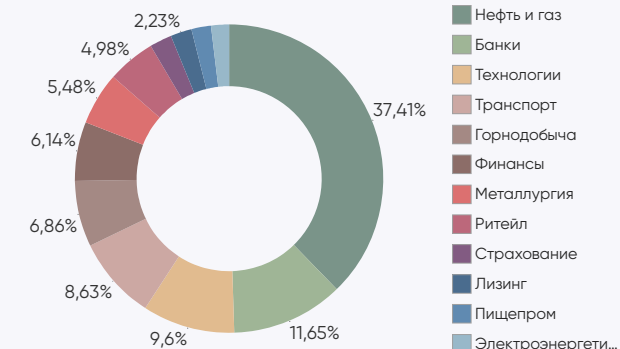
Цена пая	1 249,4 руб.	Минимальная сумма инвестиций	100 руб.
СЧА	986 688 616,79 руб.	Риск-профиль	Умеренно-агрессивный
Рекомендуемый срок инвестирования	От 3-х лет	Бенчмарк	МОEXBMI 100%

Результаты управления ¹:

Период	неделя	1 мес	3 мес	6 мес	С начала года	1 год	3 года
Пай	-5,11%	-4,98%	6,77%	1,55%	6,77%	-9,47%	67,05%



Структура портфеля



Топ 5 позиций в портфеле

ПАО Сбербанк	9,68%	ПАО "ЛУКОЙЛ"	9,09%	ПАО "Полюс"	6,86%
МКПАО "ЯНДЕКС"	9,60%	ПАО "НОВАТЭК"	7,01%		

¹Изменение стоимости пая по состоянию на 28.03.2025. Прирост стоимости пая рассчитан по формуле, определенной в пункте 20.5 Указания Банка России от 02.11.2020 г. № 5609-У.

При расчете доходности окончанием периода, за который определяется прирост, должен считаться 28.03.2025.

При расчете доходности за неделю началом периода, за который определяется прирост, считается календарный день предыдущей недели, соответствующий дате определения доходности.

При расчете доходности за 1 месяц началом периода, за который определяется прирост, считается календарный день предыдущего календарного месяца, соответствующий дате определения доходности.

При расчете доходности за 3 месяца, 6 месяцев началом периода, за который определяется прирост, считается соответствующий дате определения доходности календарный день первого месяца соответствующего периода, за который определяется прирост.

При расчете доходности за 1 год, 3 года и 5 лет началом периода, за который определяется прирост, считается соответствующий дате определения доходности календарный день первого месяца соответствующего периода, за который определяется прирост.

При расчете доходности с начала года началом периода, за который определяется прирост, считается последний рабочий день предыдущего календарного года.

Если день начала периода, соответствующий дате определения доходности, является выходным или праздничным днем, за дату начала периода принимается предыдущий рабочий день.

ОПИФ «Финансовый поток»

Цена пая	1 086,94 руб.	Минимальная сумма инвестиций	100 руб.
СЧА	4 954 571 139,43 руб.	Риск-профиль	Умеренно-консервативный
Рекомендуемый срок инвестирования	От 2-х лет	Бенчмарк	RUCBCPNS 95% RUFLBITR 5%

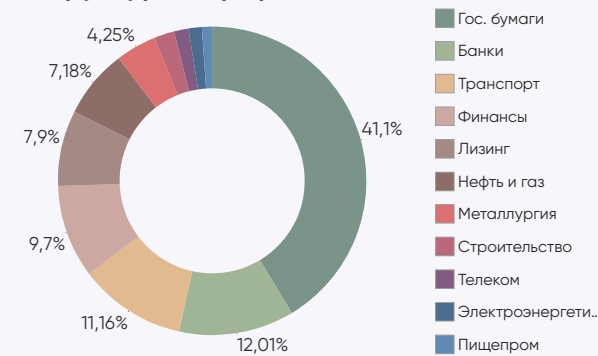
Результаты управления ¹:

Период*	неделя	1 мес	3 мес	6 мес	С начала года	1 год	3 года
Пай	-1,93%	1,78%	13,52%	9,07%	8,56%	10,93%	-

*Дата завершения (окончания) формирования паевого инвестиционного фонда – 05.08.2022



Структура портфеля



Топ 5 позиций в портфеле

ОФЗ-26248-ПД	10,51%	Банк ВТБ (ПАО)	9,21%	АО "ГТЛК"	4,84%
Минфин России, 247, 11.05.2039	10,29%	Минфин России, 246, 12.03.2036	6,91%		

ОПИФ «Недра России»

Цена пая	1 552,94 руб.	Минимальная сумма инвестиций	100 руб.
СЧА	3 108 623 986,45 руб.	Риск-профиль	Умеренно-агрессивный
Рекомендуемый срок инвестирования	От 3-х лет	Бенчмарк	МОЕХВМИ 100%

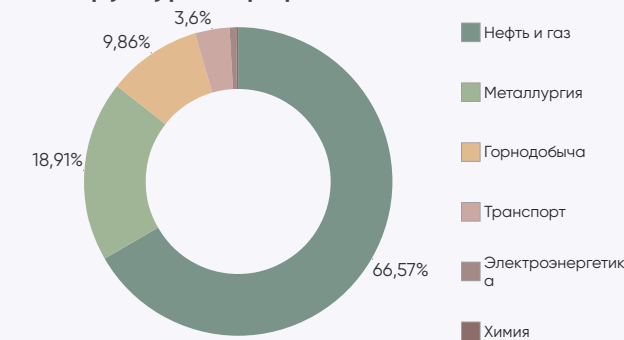
Результаты управления ¹:

Период*	неделя	1 мес	3 мес	6 мес	С начала года	1 год	3 года
Пай	-4,97%	-6,83%	4,20%	2,84%	4,20%	-9,92%	-

*Дата завершения (окончания) формирования паевого инвестиционного фонда – 22.11.2022



Структура портфеля



Топ 5 позиций в портфеле

ПАО "ЛУКОЙЛ"	9,88%	ПАО "НОВАТЭК"	9,79%	ПАО "Газпром"	8,60%
ПАО "Полюс"	9,86%	ПАО "Татнефть" им. В.Д. Шашина	8,96%		

¹Изменение стоимости пая по состоянию на 28.03.2025. Прирост стоимости пая рассчитан по формуле, определенной в пункте 20.5 Указания Банка России от 02.11.2020 г. № 5609-У.

При расчете доходности окончанием периода, за который определяется прирост, должен считаться 28.03.2025.

При расчете доходности за неделю началом периода, за который определяется прирост, считается календарный день предыдущей недели, соответствующий дате определения доходности.

При расчете доходности за 1 месяц началом периода, за который определяется прирост, считается календарный день предыдущего календарного месяца, соответствующий дате определения доходности.

При расчете доходности за 3 месяца, 6 месяцев началом периода, за который определяется прирост, считается соответствующий дате определения доходности календарный день первого месяца соответствующего периода, за который определяется прирост.

При расчете доходности за 1 год, 3 года и 5 лет началом периода, за который определяется прирост, считается соответствующий дате определения доходности календарный день первого месяца соответствующего периода, за который определяется прирост.

При расчете доходности с начала года началом периода, за который определяется прирост, считается последний рабочий день предыдущего календарного года.

Если день начала периода, соответствующий дате определения доходности, является выходным или праздничным днем, за дату начала периода принимается предыдущий рабочий день.

ОПИФ «Дивидендные акции»

Цена пая	1158,03 руб.	Минимальная сумма инвестиций	100 руб.
СЧА	2 357 286 906,61 руб.	Риск-профиль	Умеренно-агрессивный
Рекомендуемый срок инвестирования	От 3-х лет	Бенчмарк	МОЕХВМ1 100%

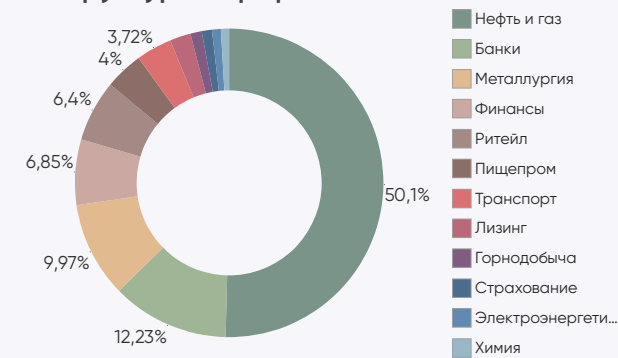
Результаты управления ¹:

Период*	неделя	1 мес	3 мес	6 мес	С начала года	1 год	3 года
Пай	-4,78%	-4,85%	4,04%	-3,02%	1,28%	-15,60%	-

*Дата завершения (окончания) формирования паевого инвестиционного фонда – 17.03.2023



Структура портфеля



Топ 5 позиций в портфеле

ПАО "ЛУКОЙЛ"	9,47%	ПАО "Транснефть"	7,68%	ПАО "Московская Биржа"	6,85%
ПАО Сбербанк	9,41%	ПАО "Сургутнефтегаз"	7,36%		

ОПИФ «Курс на Восток»

Цена пая	1260,32 руб.	Минимальная сумма инвестиций	100 руб.
СЧА	1 922 511 642,09 руб.	Риск-профиль	Сбалансированный
Рекомендуемый срок инвестирования	От 3-х лет	Бенчмарк	

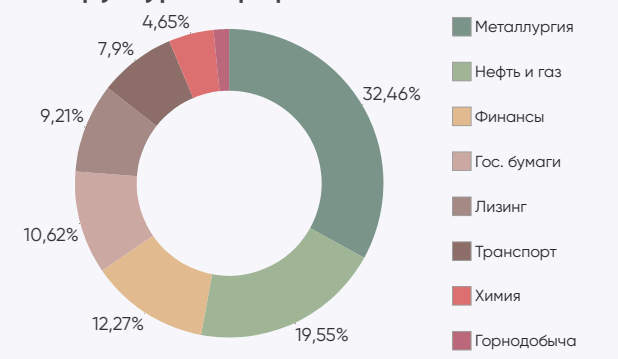
Результаты управления ¹:

Период*	неделя	1 мес	3 мес	6 мес	С начала года	1 год	3 года
Пай	-0,47%	-3,88%	-10,29%	4,96%	-10,29%	-7,98%	-

*Дата завершения (окончания) формирования паевого инвестиционного фонда – 27.01.2023



Структура портфеля



Топ 5 позиций в портфеле

ООО "ЕвразХолдинг Финанс"	8,36%	ПАО "Совкомфлот"	7,90%	ПАО "ГМК Норильский никель"	6,50%
ПАО "СИБУР Холдинг"	8,02%	АО "ХК "МЕТАЛЛОИНВЕСТ"	7,21%		

¹Изменение стоимости пая по состоянию на 28.03.2025. Прирост стоимости пая рассчитан по формуле, определенной в пункте 20.5 Указания Банка России от 02.11.2020 г. № 5609-У.

При расчете доходности окончанием периода, за который определяется прирост, должен считаться 28.03.2025.

При расчете доходности за неделю началом периода, за который определяется прирост, считается календарный день предыдущей недели, соответствующий дате определения доходности.

При расчете доходности за 1 месяц началом периода, за который определяется прирост, считается календарный день предыдущего календарного месяца, соответствующий дате определения доходности.

При расчете доходности за 3 месяца, 6 месяцев началом периода, за который определяется прирост, считается соответствующий дате определения доходности календарный день первого месяца соответствующего периода, за который определяется прирост.

При расчете доходности за 1 год, 3 года и 5 лет началом периода, за который определяется прирост, считается соответствующий дате определения доходности календарный день первого месяца соответствующего периода, за который определяется прирост.

При расчете доходности с начала года началом периода, за который определяется прирост, считается последний рабочий день предыдущего календарного года.

Если день начала периода, соответствующий дате определения доходности, является выходным или праздничным днем, за дату начала периода принимается предыдущий рабочий день.

Обязательная информация

Настоящий информационно-аналитический обзор предоставляется исключительно в информационных целях и не содержит рекомендаций или предложений о совершении сделок. ООО «УК ПРОМСВЯЗЬ» уведомляет, что использование представленной информации не обеспечивает защиту от убытков или получение прибыли. ООО «УК ПРОМСВЯЗЬ» и его сотрудники не несут ответственности за полноту и точность предоставленной информации, а также последствия её использования, и оставляют за собой право пересмотреть её содержание в любой момент без предварительного уведомления. Настоящим уведомляем всех заинтересованных лиц о том, что при подготовке обзора использовалась информация, полученная из сети Интернет, а также других открытых источников информации, рассматриваемых нами на момент публикации как достоверные. Данные материалы подготовлены аналитиками управляющей компании, отображают частное мнение и не являются обещанием в будущем эффективности деятельности (доходности финансовых вложений). Данный материал не является индивидуальной инвестиционной рекомендацией. С информацией, содержащейся в ключевом информационном документе (КИД), который содержит основные сведения о фонде, включая основные риски, можно ознакомиться на сайте компании – www.upravlyuem.ru – Раздел «О компании / Раскрытие информации в соответствии с требованиями законодательства».

Общество с ограниченной ответственностью «Управляющая компания ПРОМСВЯЗЬ». Лицензия на осуществление деятельности по управлению инвестиционными фондами, паевыми инвестиционными фондами и негосударственными пенсионными фондами № 21-000-1-00096 от 20.12.2002 выдана ФКЦБ России. Лицензия профессионального участника ценных бумаг на осуществление деятельности по управлению ценными бумагами № 045-10104-001000 от 10.04.2007, выдана ФСФР России.

ОПИФ рыночных финансовых инструментов «ПРОМСВЯЗЬ – Акции». Правила фонда зарегистрированы ФСФР России 23.03.2005 за № 0336-76034510. ОПИФ рыночных финансовых инструментов «ПРОМСВЯЗЬ – Фонд смешанных инвестиций». Правила фонда зарегистрированы ФСФР России 23.03.2005 за № 0337-76034438. ОПИФ рыночных финансовых инструментов «ПРОМСВЯЗЬ – Облигации». Правила фонда зарегистрированы ФСФР России 23.03.2005 за № 0335-76034355. ОПИФ рыночных финансовых инструментов «ПРОМСВЯЗЬ – Оборонный». Правила фонда зарегистрированы ФСФР России 09.12.2010 за № 2004-94173468. ОПИФ рыночных финансовых инструментов «ПРОМСВЯЗЬ – Перспективные вложения». Правила фонда зарегистрированы ФСФР России 10.09.2004 за № 0257-74113429. ОПИФ рыночных финансовых инструментов «ПРОМСВЯЗЬ – Окно возможностей». Правила фонда зарегистрированы Банком России 23.09.2021 за № 4614. ОПИФ рыночных финансовых инструментов «Финансовая подушка». Правила фонда зарегистрированы ФСФР России 10.09.2004 за № 0258-74112789. ОПИФ рыночных финансовых инструментов «Финансовый поток». Правила фонда зарегистрированы Банком России 23.06.2022 за № 5007. ОПИФ рыночных финансовых инструментов «Мировой баланс». Правила фонда зарегистрированы ФСФР России 10.09.2004 за № 0259-74113501. ОПИФ рыночных финансовых инструментов «Недра России». Правила фонда зарегистрированы Банком России 10.10.2022 за № 5132. ОПИФ рыночных финансовых инструментов «Курс на Восток». Правила фонда зарегистрированы Банком России 15.12.2022 за № 5223. ОПИФ рыночных финансовых инструментов «Дивидендные акции». Правила фонда зарегистрированы Банком России 01.12.2022 за № 5210.

Получить информацию, подлежащую раскрытию и предоставлению в соответствии с Федеральным законом от 29.11.2001 № 156-ФЗ «Об инвестиционных фондах» можно по адресу: 109240, г. Москва, ул. Николаямская, д.13, стр. 1, этаж 5 комнаты 1-31, тел. (495) 662-40-92, а также на сайте в сети Интернет по адресу www.upravlyuem.ru. Стоимость инвестиционных паёв может увеличиваться и уменьшаться. Результаты инвестирования в прошлом не определяют доходы в будущем. Государство не гарантирует доходность инвестиций в паевые инвестиционные фонды. Перед приобретением инвестиционных паёв необходимо внимательно ознакомиться с правилами доверительного управления паевым инвестиционным фондом. Правилами доверительного управления предусмотрены надбавки к расчетной стоимости инвестиционных паёв при их выдаче и скидки с расчетной стоимости инвестиционных паёв при их погашении. Взимание надбавок (скидок) уменьшит доходность инвестиций в инвестиционные паи паевого инвестиционного фонда. Все сведения о доходности (приросте стоимости пая) ПИФ под управлением ООО «УК ПРОМСВЯЗЬ» приводятся без учета надбавок/скидок и налогообложения.

НАИМЕНОВАНИЕ ФОНДА	ПРИРОСТ РАСЧЕТНОЙ СТОИМОСТИ ПАЯ НА 28.02.2025						
	1 мес	3 мес	6 мес	С начала года	1 год	3 года	5 лет
ОПИФ рыночных финансовых инструментов "ПРОМСВЯЗЬ - Акции"	7,75%	24,99%	20,56%	12,85%	1,09%	57,36%	74,94%
ОПИФ рыночных финансовых инструментов "ПРОМСВЯЗЬ - Фонд смешанных инвестиций"	6,69%	20,56%	18,73%	11,33%	7,70%	64,02%	49,57%
ОПИФ рыночных финансовых инструментов "ПРОМСВЯЗЬ - Облигации"	4,79%	13,01%	10,55%	5,46%	13,63%	48,87%	44,88%
ОПИФ рыночных финансовых инструментов "ПРОМСВЯЗЬ - Оборонный"	4,45%	8,80%	9,18%	4,67%	16,69%	44,42%	46,57%
ОПИФ рыночных финансовых инструментов "Мировой баланс"	1,57%	0,43%	14,39%	-1,03%	8,54%	48,87%	42,59%
ОПИФ рыночных финансовых инструментов "Финансовая подушка"	2,93%	7,45%	10,12%	4,82%	17,21%	44,14%	44,24%
ОПИФ рыночных финансовых инструментов "ПРОМСВЯЗЬ - Перспективные вложения"	7,40%	25,51%	20,69%	12,87%	-0,52%	51,22%	82,85%
ОПИФ рыночных финансовых инструментов "ПРОМСВЯЗЬ - Окно возможностей"	7,42%	22,01%	16,12%	12,36%	-2,96%	75,81%	-
ОПИФ рыночных финансовых инструментов "Финансовый поток" ¹	5,21%	12,84%	9,63%	6,67%	10,10%	-	-
ОПИФ рыночных финансовых инструментов "Недра России" ²	8,23%	24,34%	19,34%	11,83%	-2,28%	-	-
ОПИФ рыночных финансовых инструментов "Дивидендные акции" ³	5,41%	17,05%	9,85%	6,44%	-10,80%	-	-
ОПИФ рыночных финансовых инструментов "Курс на Восток" ⁴	-3,56%	-7,70%	9,52%	-6,66%	-2,00%	-	-

¹ Дата завершения (окончания) формирования паевого инвестиционного фонда – 05.08.2022

² Дата завершения (окончания) формирования паевого инвестиционного фонда – 22.11.2022

³ Дата завершения (окончания) формирования паевого инвестиционного фонда – 17.03.2023

⁴ Дата завершения (окончания) формирования паевого инвестиционного фонда – 27.01.2023