

Еженедельный обзор

27.02.2026–06.03.2026



Наш Telegram





Рынок акций

Индекс Мосбиржи

За период с 02.03.26 по 06.03.26 индекс Мосбиржи вырос на 1,96% до уровня 2854,11, испытав ротацию капитала в акции компаний нефтегазового сектора.

Геополитический фон

На прошлой неделе все взгляды инвесторов были обращены на Ближний Восток: развитие ситуации привело к значительному росту цен на нефть на глобальном рынке и, соответственно, росту котировок компаний нефтегазового сектора. На этом фоне котировки акций российского нефтегазового сектора показали наиболее сильную динамику за неделю, индекс таких компаний заметно превысил динамику остальных секторов.

Планируемое снижение цены отсечения* по бюджетному правилу в РФ также способствовало росту ожиданий сокращения объемов продаж валюты и золота и ослаблению рубля.



Ожидания управляющих УК ПСБ

Краткосрочно управляющие позитивно смотрят на рынок и допускают рост котировок российских акций в ближайшие несколько недель.

*Цена отсечения – это условная цена нефти (или другого экспортного сырья), которая закладывается в бюджет страны как базовая отметка для работы бюджетного правила

Валютные облигации

На фоне снижения цены отсечения на нефть юань и доллар выросли по отношению к российской валюте. Их динамика с начала года по 7 марта 2026 г. составила 3,5% и 2,2% соответственно. Реализация базового сценария управляющих, в котором курс рубля снизится до отметки 84 к доллару США, предполагает переоценку номинированных в соответствующей валюте активов к концу 2026 года.

Рублёвые облигации

Индекс RGBI

За период с 02.03.26 по 06.03.26 индекс RGBI снизился на 0,14%.

Третью неделю подряд Министерство финансов проводит достаточно успешные аукционы

Были предложены два выпуска с фиксированной ставкой купона на общую сумму более 140 млрд рублей при совокупном спросе 240 млрд рублей:

- 5-летний выпуск 26218;
- 10-летний выпуск 26246.

Рынок делает ставку на бумаги с высокой дюрацией в преддверии второго в этом году заседания Банка России по ключевой ставке, которое состоится 20 марта.

Корпоративные заемщики ждут дальнейшего смягчения монетарной политики. Так, в феврале 2026 года было размещено корпоративных бумаг на 543 млрд рублей, что на 13% ниже, чем год назад. При этом объем размещений оказался ниже, чем объем погашений, которые пришлось на последний месяц зимы. Эмитентам сложно обслуживать высокие ставки по займам, поэтому они пока не спешат выходить на рынок с новыми эмиссиями, предпочитая дожидаться более комфортных уровней доходности.



Ожидания управляющих УК ПСБ

В случае дальнейшего снижения ключевой ставки с 15,5% до 15% годовых цены на облигации с фиксированной ставкой купона могут продолжить рост. Управляющие считают, что ключевая ставка в декабре 2026 года может достигнуть 13,5%.

ТОП-3 ФОНДА

ОПИФ «ПРОМСВЯЗЬ – Облигации»

фонд инвестирует в рублевые государственные и корпоративные облигации.

ОПИФ «ПРОМСВЯЗЬ – Фонд смешанных инвестиций»

фонд с широким распределением по классам активов и отраслям, который инвестирует в облигации и акции перспективных российских компаний.

ОПИФ «Финансовая подушка»

фонд инвестирует в портфель инструментов с потенциалом роста стоимости как в краткосрочной, так и в долгосрочной перспективах.



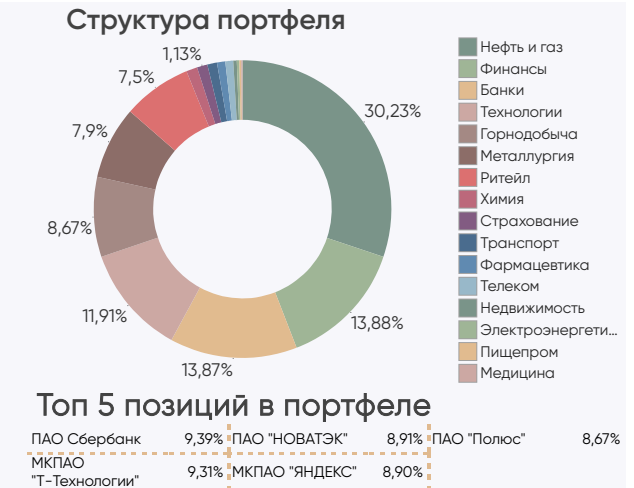
Стоимость инвестиционных паёв может увеличиваться и уменьшаться. Результаты инвестирования в прошлом не определяют доходы в будущем. Государство не гарантирует доходность инвестиций в паевые инвестиционные фонды. Перед приобретением инвестиционных паев необходимо внимательно ознакомиться с правилами доверительного управления паевым инвестиционным фондом.

ОПИФ «ПРОМСВЯЗЬ – Акции»

Цена пая	11 720,61 руб.	Минимальная сумма инвестиций	100 руб.
СЧА	2 734 046 790,81 руб.	Риск-профиль	Умеренно-агрессивный
Рекомендуемый срок инвестирования	От 3-х лет	Бенчмарк	IMOEX 100%

Результаты управления 1:

Период	неделя	1 мес	3 мес	6 мес	С начала года	1 год	3 года
Пай	0,61%	2,83%	6,81%	1,49%	3,57%	-0,76%	59,44%

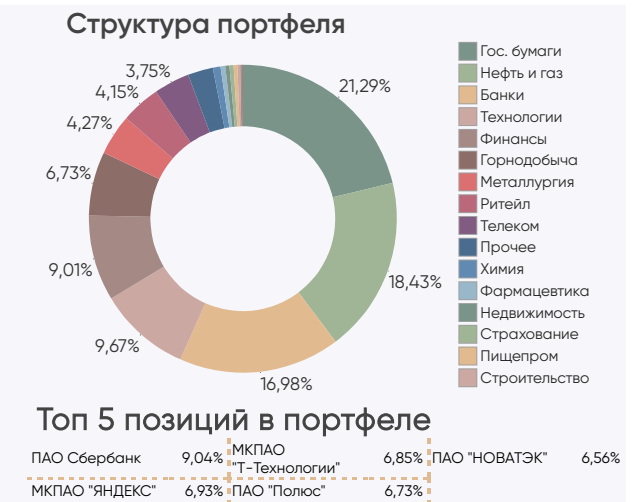


ОПИФ «ПРОМСВЯЗЬ – Фонд смешанных инвестиций»

Цена пая	7 931,78 руб.	Минимальная сумма инвестиций	100 руб.
СЧА	4 228 549 080,37 руб.	Риск-профиль	Сбалансированный
Рекомендуемый срок инвестирования	От 2-х лет	Бенчмарк	IMOEX 50% RUCBTRNS 40% RGBITR 10%

Результаты управления 1:

Период	неделя	1 мес	3 мес	6 мес	С начала года	1 год	3 года
Пай	0,02%	2,40%	5,66%	2,55%	3,15%	6,61%	61,56%



¹Изменение стоимости пая по состоянию на 06.03.2026. Прирост стоимости пая рассчитан по формуле, определенной в пункте 20.5 Указания Банка России от 02.11.2020 г. № 5609-У.

При расчете доходности окончанием периода, за который определяется прирост, должен считаться 06.03.2026.

При расчете доходности за неделю началом периода, за который определяется прирост, считается календарный день предыдущей недели, соответствующий дате определения доходности.

При расчете доходности за 1 месяц началом периода, за который определяется прирост, считается календарный день предыдущего календарного месяца, соответствующий дате определения доходности.

При расчете доходности за 3 месяца, 6 месяцев началом периода, за который определяется прирост, считается соответствующий дате определения доходности календарный день первого месяца соответствующего периода, за который определяется прирост.

При расчете доходности за 1 год, 3 года и 5 лет началом периода, за который определяется прирост, считается соответствующий дате определения доходности календарный день первого месяца соответствующего периода, за который определяется прирост.

При расчете доходности с начала года началом периода, за который определяется прирост, считается последний рабочий день предыдущего календарного года.

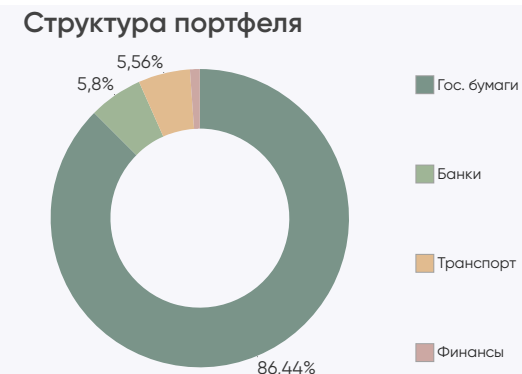
Если день начала периода, соответствующий дате определения доходности, является выходным или праздничным днем, за дату начала периода принимается предыдущий рабочий день.

ОПИФ «ПРОМСВЯЗЬ – Облигации»

Цена пая	6 649,51 руб.	Минимальная сумма инвестиций	100 руб.
СЧА	15 420 571 510,58 руб.	Риск-профиль	Умеренно-консервативный
Рекомендуемый срок инвестирования	От 1,5 лет	Бенчмарк	RUCBTRNS 80% RGBITR 15% RULBITR 5%

Результаты управления ¹:

Период	неделя	1 мес	3 мес	6 мес	С начала года	1 год	3 года
Пай	-0,17%	2,53%	1,98%	2,90%	1,82%	21,53%	51,44%



Топ 5 позиций в портфеле

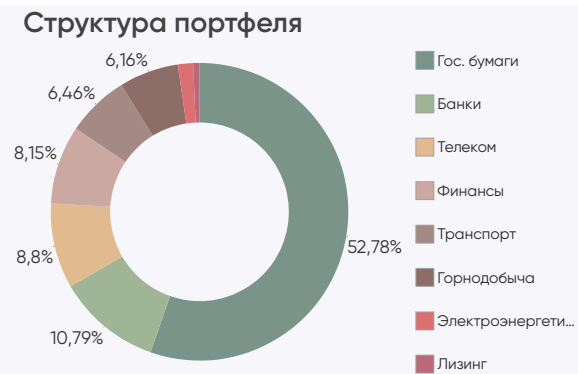
Минфин России, 250, 10.06.2037	15,74%	Минфин России, 248, 16.05.2040	14,52%	Минфин России, 254, 03.10.2040	12,44%
Минфин России, 253, 06.10.2038	15,13%	Минфин России, 247, 11.05.2039	12,72%		

ОПИФ «ПРОМСВЯЗЬ – Оборонный»

Цена пая	2 258,35 руб.	Минимальная сумма инвестиций	100 руб.
СЧА	10 641 357 509,64 руб.	Риск-профиль	Консервативный
Рекомендуемый срок инвестирования	От 1,5 лет	Бенчмарк	RUPCI 95% RULBITR 5%

Результаты управления ¹:

Период	неделя	1 мес	3 мес	6 мес	С начала года	1 год	3 года
Пай	0,10%	1,70%	2,74%	4,37%	3,69%	21,61%	54,83%



Топ 5 позиций в портфеле

Минфин России, 014, 25.03.2026	8,71%	Минфин России, 248, 16.05.2040	6,18%	Минфин России, 254, 03.10.2040	5,46%
АО РОСЭКСИМБАНК	6,64%	ПАО "Ростелеком"	5,48%		

¹Изменение стоимости пая по состоянию на 06.03.2026. Прирост стоимости пая рассчитан по формуле, определенной в пункте 20.5 Указания Банка России от 02.11.2020 г. № 5609-У.

При расчете доходности по окончании периода, за который определяется прирост, должен считаться 06.03.2026.

При расчете доходности за неделю началом периода, за который определяется прирост, считается календарный день предыдущей недели, соответствующий дате определения доходности.

При расчете доходности за 1 месяц началом периода, за который определяется прирост, считается календарный день предыдущего календарного месяца, соответствующий дате определения доходности.

При расчете доходности за 3 месяца, 6 месяцев началом периода, за который определяется прирост, считается соответствующий дате определения доходности календарный день первого месяца соответствующего периода, за который определяется прирост.

При расчете доходности за 1 год, 3 года и 5 лет началом периода, за который определяется прирост, считается соответствующий дате определения доходности календарный день первого месяца соответствующего периода, за который определяется прирост.

При расчете доходности с начала года началом периода, за который определяется прирост, считается последний рабочий день предыдущего календарного года.

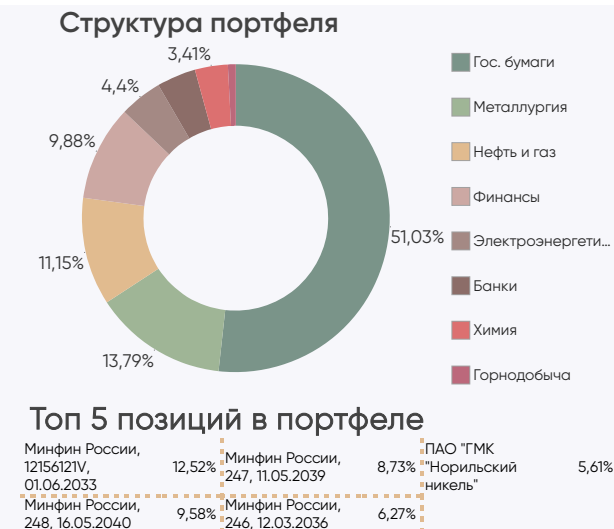
Если день начала периода, соответствующий дате определения доходности, является выходным или праздничным днем, за дату начала периода принимается предыдущий рабочий день.

ОПИФ «Мировой баланс»

Цена пая	7 037,41 руб.	Минимальная сумма инвестиций	100 руб.
СЧА	105 001 844,7 руб.	Риск-профиль	Сбалансированный
Рекомендуемый срок инвестирования	От 2-х лет	Бенчмарк	RURPLRUBTR 50% RUCBTRNS 40% RGBITR 10%

Результаты управления ¹:

Период	неделя	1 мес	3 мес	6 мес	С начала года	1 год	3 года
Пай	0,97%	2,29%	2,17%	-1,07%	0,65%	9,32%	46,91%



ОПИФ «Финансовая подушка»

Цена пая	7 771,28 руб.	Минимальная сумма инвестиций	10 руб.
СЧА	5 380 727 431,32 руб.	Риск-профиль	Консервативный
Рекомендуемый срок инвестирования	От 1 года	Бенчмарк	RUGBITRY1 100%

Результаты управления ¹:

Период	неделя	1 мес	3 мес	6 мес	С начала года	1 год	3 года
Пай	0,27%	1,30%	3,81%	5,17%	2,97%	22,22%	57,35%



¹Изменение стоимости пая по состоянию на 06.03.2026. Прирост стоимости пая рассчитан по формуле, определенной в пункте 20.5 Указания Банка России от 02.11.2020 г. № 5609-У.

При расчете доходности окончания периода, за который определяется прирост, должен считаться 06.03.2026.

При расчете доходности за неделю началом периода, за который определяется прирост, считается календарный день предыдущей недели, соответствующий дате определения доходности.

При расчете доходности за 1 месяц началом периода, за который определяется прирост, считается календарный день первого месяца соответствующего периода, за который определяется прирост.

При расчете доходности за 3 месяца, 6 месяцев началом периода, за который определяется прирост, считается соответствующий дате определения доходности календарный день первого месяца соответствующего периода, за который определяется прирост.

При расчете доходности за 1 год, 3 года и 5 лет началом периода, за который определяется прирост, считается соответствующий дате определения доходности календарный день первого месяца соответствующего периода, за который определяется прирост.

При расчете доходности с начала года началом периода, за который определяется прирост, считается последний рабочий день предыдущего года.

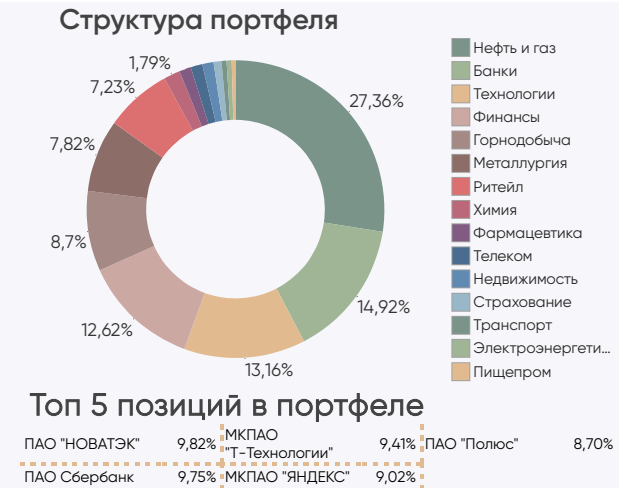
Если день начала периода, соответствующий дате определения доходности, является выходным или праздничным днем, за дату начала периода принимается предыдущий рабочий день.

ОПИФ «ПРОМСВЯЗЬ – Перспективные вложения»

Цена пая	9 503,95 руб.	Минимальная сумма инвестиций	100 руб.
СЧА	3 343 484 370,29 руб.	Риск-профиль	Умеренно-агрессивный
Рекомендуемый срок инвестирования	От 3-х лет	Бенчмарк	IMOEX 100%

Результаты управления 1:

Период	неделя	1 мес	3 мес	6 мес	С начала года	1 год	3 года
Пай	0,51%	3,03%	7,09%	1,11%	3,77%	-1,13%	54,34%

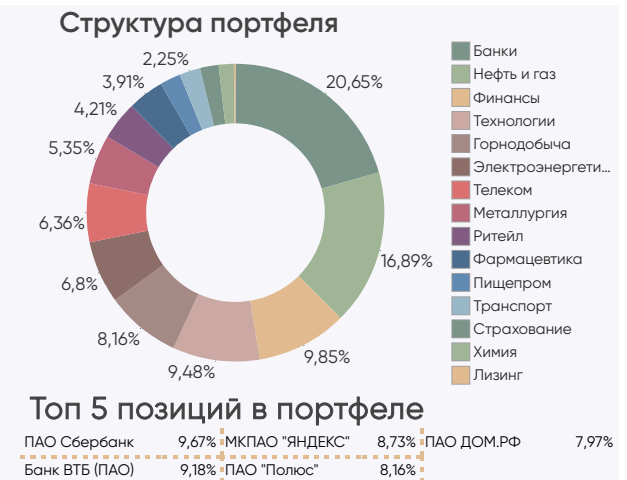


ОПИФ «ПРОМСВЯЗЬ – Окно возможностей»

Цена пая	1 281,87 руб.	Минимальная сумма инвестиций	100 руб.
СЧА	705 098 330 руб.	Риск-профиль	Умеренно-агрессивный
Рекомендуемый срок инвестирования	От 3-х лет	Бенчмарк	МОЕХВМ1 100%

Результаты управления 1:

Период	неделя	1 мес	3 мес	6 мес	С начала года	1 год	3 года
Пай	-1,14%	1,03%	5,54%	0,47%	2,23%	-2,05%	65,77%



¹Изменение стоимости пая по состоянию на 06.03.2026. Прирост стоимости пая рассчитан по формуле, определенной в пункте 20.5 Указания Банка России от 02.11.2020 г. № 5609-У.

При расчете доходности окончанием периода, за который определяется прирост, должен считаться 06.03.2026.

При расчете доходности за неделю началом периода, за который определяется прирост, считается календарный день предыдущей недели, соответствующий дате определения доходности.

При расчете доходности за 1 месяц началом периода, за который определяется прирост, считается календарный день предыдущего календарного месяца, соответствующий дате определения доходности.

При расчете доходности за 3 месяца, 6 месяцев началом периода, за который определяется прирост, считается соответствующий дате определения доходности календарный день первого месяца соответствующего периода, за который определяется прирост.

При расчете доходности за 1 год, 3 года и 5 лет началом периода, за который определяется прирост, считается соответствующий дате определения доходности календарный день первого месяца соответствующего периода, за который определяется прирост.

При расчете доходности с начала года началом периода, за который определяется прирост, считается последний рабочий день предыдущего календарного года.

Если день начала периода, соответствующий дате определения доходности, является выходным или праздничным днем, за дату начала периода принимается предыдущий рабочий день.

ОПИФ «Финансовый Поток»

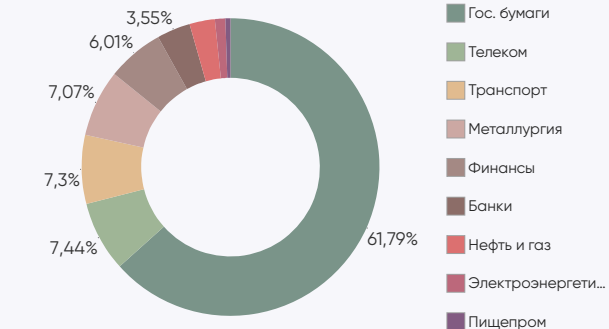
Цена пая	1 085,49 руб.	Минимальная сумма инвестиций	100 руб.
СЧА	3 582 397 516,49 руб.	Риск-профиль	Умеренно-консервативный
Рекомендуемый срок инвестирования	От 2-х лет	Бенчмарк	RUCBCPNS 95% RULBITR 5%

Результаты управления 1:

Период	неделя	1 мес	3 мес	6 мес	С начала года	1 год	3 года
Пай	-0,27%	2,20%	2,63%	2,03%	2,33%	13,67%	43,41%



Структура портфеля



Топ 5 позиций в портфеле

Минфин России, 248, 16.05.2040	17,92%	Минфин России, 246, 12.03.2036	10,96%	ПАО "Ростелеком"	4,49%
Минфин России, 247, 11.05.2039	15,62%	Минфин России, 243, 19.05.2038	7,13%		

ОПИФ «Недра России»

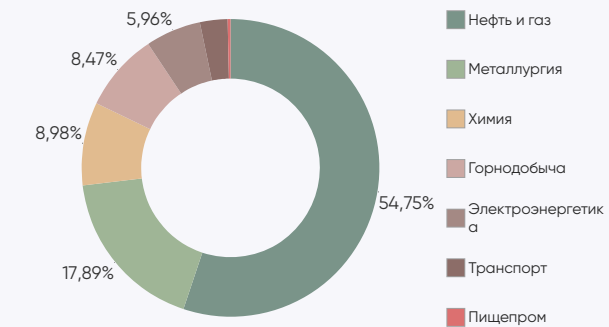
Цена пая	1 618,55 руб.	Минимальная сумма инвестиций	100 руб.
СЧА	1 872 830 859,05 руб.	Риск-профиль	Умеренно-агрессивный
Рекомендуемый срок инвестирования	От 3-х лет	Бенчмарк	МОЕХВМИ 100%

Результаты управления 1:

Период	неделя	1 мес	3 мес	6 мес	С начала года	1 год	3 года
Пай	3,30%	4,65%	8,77%	3,05%	5,62%	-1,86%	43,96%



Структура портфеля



Топ 5 позиций в портфеле

ПАО "НОВАТЭК"	9,77%	ПАО "Транснефть"	9,10%	ПАО "ФосАгро"	8,98%
ПАО "ЛУКОЙЛ"	9,23%	ПАО "ТМК"			
		"Норильский никель"	9,04%		

¹Изменение стоимости пая по состоянию на 06.03.2026. Прирост стоимости пая рассчитан по формуле, определенной в пункте 20.5 Указания Банка России от 02.11.2020 г. № 5609-У.

При расчете доходности окончанием периода, за который определяется прирост, должен считаться 06.03.2026.

При расчете доходности за неделю началом периода, за который определяется прирост, считается календарный день предыдущей недели, соответствующий дате определения доходности.

При расчете доходности за 1 месяц началом периода, за который определяется прирост, считается календарный день предыдущего календарного месяца, соответствующий дате определения доходности.

При расчете доходности за 3 месяца, 6 месяцев началом периода, за который определяется прирост, считается соответствующий дате определения доходности календарный день первого месяца соответствующего периода, за который определяется прирост.

При расчете доходности за 1 год, 3 года и 5 лет началом периода, за который определяется прирост, считается соответствующий дате определения доходности календарный день первого месяца соответствующего периода, за который определяется прирост.

При расчете доходности с начала года началом периода, за который определяется прирост, считается последний рабочий день предыдущего календарного года.

Если день начала периода, соответствующий дате определения доходности, является выходным или праздничным днем, за дату начала периода принимается предыдущий рабочий день.

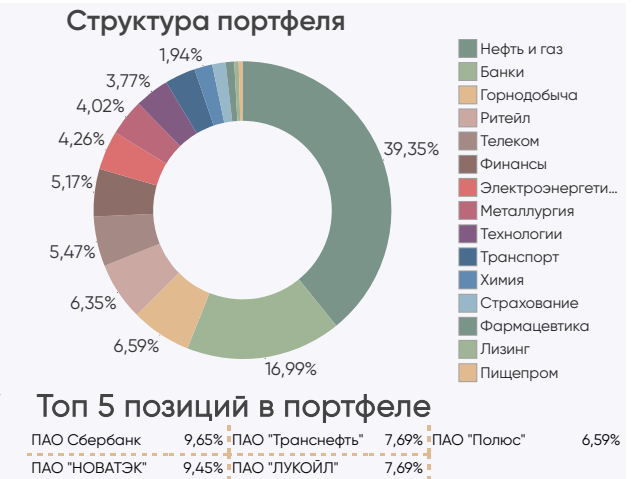
ОПИФ «Дивидендные акции»

Цена пая	1 029,68 руб.	Минимальная сумма инвестиций	100 руб.
СЧА	1 330 834 943,76 руб.	Риск-профиль	Умеренно-агрессивный
Рекомендуемый срок инвестирования	От 3-х лет	Бенчмарк	МОЕХВМИ 100%

Результаты управления 1:

Период*	неделя	1 мес	3 мес	6 мес	С начала года	1 год	3 года
Пай	1,60%	3,29%	5,76%	-1,16%	3,71%	-2,97%	-

*Дата завершения (окончания) формирования паевого инвестиционного фонда – 17.03.2023

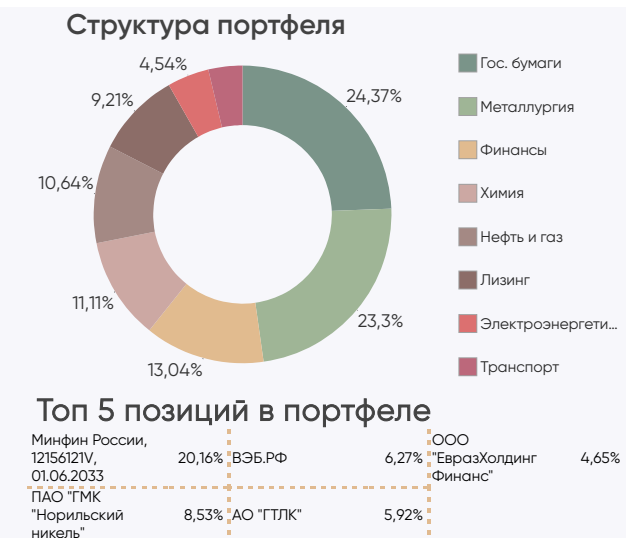


ОПИФ «Курс на Восток»

Цена пая	1 284,13 руб.	Минимальная сумма инвестиций	100 руб.
СЧА	1 665 959 867,8 руб.	Риск-профиль	Сбалансированный
Рекомендуемый срок инвестирования	От 3-х лет	Бенчмарк	

Результаты управления 1:

Период	неделя	1 мес	3 мес	6 мес	С начала года	1 год	3 года
Пай	2,15%	2,11%	3,79%	-2,61%	0,23%	-2,26%	23,16%



¹Изменение стоимости пая по состоянию на 06.03.2026. Прирост стоимости пая рассчитан по формуле, определенной в пункте 20.5 Указания Банка России от 02.11.2020 г. № 5609-У.

При расчете доходности окончанием периода, за который определяется прирост, должен считаться 06.03.2026.

При расчете доходности за неделю началом периода, за который определяется прирост, считается календарный день предыдущей недели, соответствующий дате определения доходности.

При расчете доходности за 1 месяц началом периода, за который определяется прирост, считается календарный день предыдущего календарного месяца, соответствующий дате определения доходности.

При расчете доходности за 3 месяца, 6 месяцев началом периода, за который определяется прирост, считается соответствующий дате определения доходности календарный день первого месяца соответствующего периода, за который определяется прирост.

При расчете доходности за 1 год, 3 года и 5 лет началом периода, за который определяется прирост, считается соответствующий дате определения доходности календарный день первого месяца соответствующего периода, за который определяется прирост.

При расчете доходности с начала года началом периода, за который определяется прирост, считается последний рабочий день предыдущего календарного года.

Если день начала периода, соответствующий дате определения доходности, является выходным или праздничным днем, за дату начала периода принимается предыдущий рабочий день.

Обязательная информация

Настоящий информационно-аналитический обзор предоставляется исключительно в информационных целях и не содержит рекомендаций или предложений о совершении сделок. ООО «УК ПРОМСВЯЗЬ» уведомляет, что использование представленной информации не обеспечивает защиту от убытков или получение прибыли. ООО «УК ПРОМСВЯЗЬ» и его сотрудники не несут ответственности за полноту и точность предоставленной информации, а также последствия её использования, и оставляют за собой право пересмотреть ее содержание в любой момент без предварительного уведомления. Настоящим уведомляем всех заинтересованных лиц о том, что при подготовке обзора использовалась информация, полученная из сети Интернет, а также других открытых источников информации, рассматриваемых нами на момент публикации как достоверные. Данные материалы подготовлены аналитиками управляющей компании, отображают частное мнение и не являются обещанием в будущем эффективности деятельности (доходности финансовых вложений). Данный материал не является индивидуальной инвестиционной рекомендацией. С информацией, содержащейся в ключевом информационном документе (КИД), который содержит основные сведения о фонде, включая основные риски, можно ознакомиться на сайте компании – www.upravlyuam.ru – Раздел «О компании / Раскрытие информации в соответствии с требованиями законодательства».

Общество с ограниченной ответственностью «Управляющая компания ПРОМСВЯЗЬ». Лицензия на осуществление деятельности по управлению инвестиционными фондами, паевыми инвестиционными фондами и негосударственными пенсионными фондами № 21-000-1-00096 от 20.12.2002 выдана ФКЦБ России. Лицензия профессионального участника ценных бумаг на осуществление деятельности по управлению ценными бумагами № 045-10104-001000 от 10.04.2007, выдана ФСФР России.

ОПИФ рыночных финансовых инструментов «ПРОМСВЯЗЬ – Акции». Правила фонда зарегистрированы ФСФР России 23.03.2005 за № 0336-76034510. ОПИФ рыночных финансовых инструментов «ПРОМСВЯЗЬ – Фонд смешанных инвестиций». Правила фонда зарегистрированы ФСФР России 23.03.2005 за № 0337-76034438. ОПИФ рыночных финансовых инструментов «ПРОМСВЯЗЬ – Облигации». Правила фонда зарегистрированы ФСФР России 23.03.2005 за № 0335-76034355. ОПИФ рыночных финансовых инструментов «ПРОМСВЯЗЬ – Оборонный». Правила фонда зарегистрированы ФСФР России 09.12.2010 за № 2004-94173468. ОПИФ рыночных финансовых инструментов «ПРОМСВЯЗЬ – Перспективные вложения». Правила фонда зарегистрированы ФСФР России 10.09.2004 за № 0257-74113429. ОПИФ рыночных финансовых инструментов «ПРОМСВЯЗЬ – Окно возможностей». Правила фонда зарегистрированы Банком России 23.09.2021 за № 4614. ОПИФ рыночных финансовых инструментов «Финансовая подушка». Правила фонда зарегистрированы ФСФР России 10.09.2004 за № 0258-74112789. ОПИФ рыночных финансовых инструментов «Финансовый поток». Правила фонда зарегистрированы Банком России 23.06.2022 за № 5007. ОПИФ рыночных финансовых инструментов «Мировой баланс». Правила фонда зарегистрированы ФСФР России 10.09.2004 за № 0259-74113501. ОПИФ рыночных финансовых инструментов «Недра России». Правила фонда зарегистрированы Банком России 10.10.2022 за № 5132. ОПИФ рыночных финансовых инструментов «Курс на Восток». Правила фонда зарегистрированы Банком России 15.12.2022 за № 5223. ОПИФ рыночных финансовых инструментов «Дивидендные акции». Правила фонда зарегистрированы Банком России 01.12.2022 за № 5210.

Получить информацию, подлежащую раскрытию и предоставлению в соответствии с Федеральным законом от 29.11.2001 № 156-ФЗ «Об инвестиционных фондах» можно по адресу: 115054, г. Москва, вн.тер.г. муниципальный округ Замоскворечье, Павелецкая площадь, д. 2, стр. 2, тел. +7 (495) 662-40-92, а также на сайте в сети Интернет по адресу www.upravlyuam.ru. Стоимость инвестиционных паёв может увеличиваться и уменьшаться. Результаты инвестирования в прошлом не определяют доходы в будущем. Государство не гарантирует доходность инвестиций в паевые инвестиционные фонды. Перед приобретением инвестиционных паев необходимо внимательно ознакомиться с правилами доверительного управления паевым инвестиционным фондом. Правилами доверительного управления предусмотрены надбавки к расчетной стоимости инвестиционных паев при их выдаче и скидки с расчетной стоимости инвестиционных паев при их погашении. Взимание надбавок (скидок) уменьшит доходность инвестиций в инвестиционные паи паевого инвестиционного фонда. Все сведения о доходности (приросте стоимости пая) ПИФ под управлением ООО «УК ПРОМСВЯЗЬ» приводятся без учета надбавок/скидок и налогообложения.

НАИМЕНОВАНИЕ ФОНДА	ПРИРОСТ РАСЧЕТНОЙ СТОИМОСТИ ПАЯ НА 27.02.2026						
	1 мес	3 мес	6 мес	С начала года	1 год	3 года	5 лет
ОПИФ рыночных финансовых инструментов "ПРОМСВЯЗЬ - Акции"	0,49%	7,76%	1,16%	2,94%	-1,65%	61,25%	31,99%
ОПИФ рыночных финансовых инструментов "ПРОМСВЯЗЬ - Фонд смешанных инвестиций"	1,30%	6,94%	3,18%	3,13%	7,54%	63,34%	41,83%
ОПИФ рыночных финансовых инструментов "ПРОМСВЯЗЬ-Облигации"	1,99%	3,21%	4,38%	1,99%	24,81%	51,96%	70,36%
ОПИФ рыночных финансовых инструментов "ПРОМСВЯЗЬ - Оборонный"	1,45%	3,37%	5,21%	3,58%	23,68%	55,03%	75,25%
ОПИФ рыночных финансовых инструментов "Мировой баланс"	1,12%	1,13%	-0,56%	-0,31%	10,37%	46,97%	36,22%
ОПИФ рыночных финансовых инструментов "Финансовая подушка"	1,29%	3,81%	5,73%	2,69%	23,50%	57,14%	68,11%
ОПИФ рыночных финансовых инструментов "ПРОМСВЯЗЬ - Перспективные вложения"	0,89%	8,14%	0,80%	3,24%	-1,32%	56,59%	22,91%
ОПИФ рыночных финансовых инструментов "ПРОМСВЯЗЬ - Окно возможностей"	1,08%	8,31%	1,86%	3,41%	-1,39%	71,48%	-
ОПИФ рыночных финансовых инструментов "Финансовый поток"	1,81%	3,93%	3,34%	2,60%	15,96%	44,27%	-
ОПИФ рыночных финансовых инструментов "Недра России"	-0,52%	6,79%	0,15%	2,25%	-5,99%	40,90%	-
ОПИФ рыночных финансовых инструментов "Дивидендные акции" ¹	0,17%	5,40%	-2,48%	2,07%	-5,59%	-	-
ОПИФ рыночных финансовых инструментов "Курс на Восток"	0,26%	0,30%	-3,35%	-1,88%	-4,13%	21,43%	-

¹ Дата завершения (окончания) формирования паевого инвестиционного фонда – 17.03.2023