



Рынок акций

Российский рынок акций оставался вблизи годовых максимумов. Часть инвесторов, вероятно, фиксирует прибыль, после значительного ралли последних недель, но большинство все таки традиционно предпочитает дождаться дивидендного сезона июнь-июль.

Лучше рынка в преддверии скорых дивидендных отсечек в начале мая смотрелись Сбербанк и Новатэк. Татнефть объявила дивиденды за 4 квартал на уровне 7% по текущей цене акции, что выше ожиданий рынка.

Рынок по-прежнему ожидает объявления итоговых дивидендов от крупнейших государственных нефтегазовых компаний Роснефть, Газпром, Газпромнефть – здесь вполне также могут быть позитивные сюрпризы.

Некоторым разочарованием на неделе стало решение СД ГМК Норникель не выплачивать дивиденды, ссылаясь на резкое снижение свободного денежного потока в конце прошлого года, но, вероятно, компания станет более щедрой уже по итогу текущего полугодия после утверждения размера единовременного налога, как, впрочем, и остальные представители отрасли.

Мы сохраняем основные позиции в портфелях акций, по-прежнему отдавая предпочтение в основном сырьевым экспортерам из-за слабого курса рубля.

ТОП-3 фондов

ОПИФ «Курс на Восток» – первый в России ОПИФ с облигациями отечественных компаний, номинированными в юане. Для тех, кто ищет доступный и актуальный инструмент в иностранной валюте.

ОПИФ «Финансовый поток» – фонд с ежеквартальной выплатой дохода (купонов по облигациям и дивидендов по акциям), который позволяет также участвовать в росте фондового рынка за счёт увеличения стоимости акций и облигаций.

Стоимость инвестиционных паёв может увеличиваться и уменьшаться. Результаты инвестирования в прошлом не определяют доходы в будущем. Государство не гарантирует доходность инвестиций в паевые инвестиционные фонды. Перед приобретением инвестиционных паев необходимо внимательно ознакомиться с правилами доверительного управления паевым инвестиционным фондом.

Рынок облигаций

Основным событием прошедшей недели было заседание ЦБ, который сохранил ключевую ставку без изменений, на уровне 7,5%. Несмотря на сохранение жесткой риторики, ЦБ уменьшил ожидаемый прогноз по инфляции до диапазона 4,5–6,5%, а также понизил средний диапазон ключевой ставки на 2023 г. – 7,3–8,2%.

Ослабление рубля пока не показало своего влияния на инфляцию из-за накопленных запасов импорта и более сдержанного спроса, что усложнило тон заявления Банка России, который ожидает усиление инфляционного давления во второй половине года и заявляет об оценке целесообразности повышения ставки на будущих заседаниях. Важным событием ближайших дней будет публикация данных об исполнении федерального бюджета в апреле.

Рынки корпоративных бумаг отреагировали позитивом, индекс гособлигаций прибавил к концу торгового дня 0,23% при повышенных объемах торгов за неделю, рынок корпоративных бумаг также отреагировал позитивом, хоть и более скромным.

ОПИФ «Недра России» инвестирует в акции перспективных российских добывающих компаний с высоким потенциалом роста, которые имеют наибольшую чувствительность к изменению курса национальной валюты. Для тех, кто хочет поучаствовать в росте лидеров сектора природных ресурсов России.

ОПИФ «ПРОМСВЯЗЬ – Облигации»

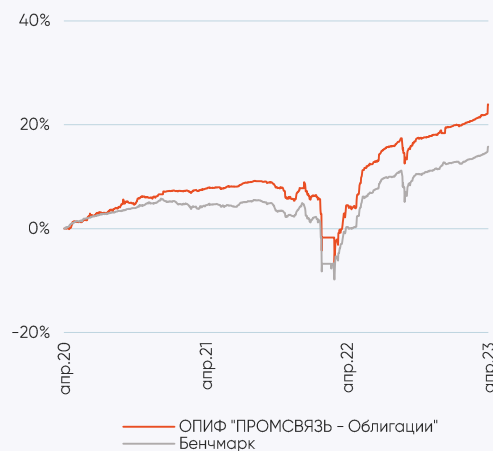
Цена пая	4 453,17 руб.	Минимальная сумма инвестиций	100 руб.
СЧА	4 435 975 423,33 руб.	Риск-профиль	Умеренно-консервативный
Рекомендуемый срок инвестирования	1,5 года+	Бенчмарк	RUCBITR 80% RUGBITR 20%

Результаты управления:

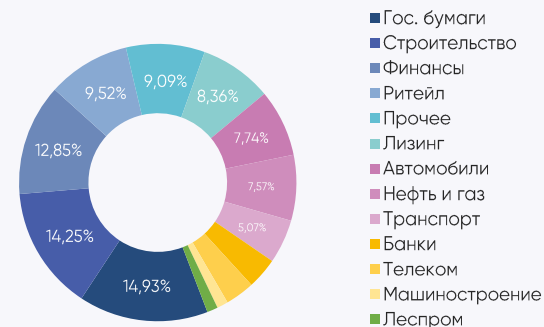
Период	неделя	1 мес	3 мес	6 мес	С начала года	1 год	3 года
Пай	0,18%	0,72%	1,88%	3,94%	3,16%	16,83%	22,13%

Доходность указана на 28.04.2023 за вычетом комиссий за управление, без учета скидки (надбавки), %

Динамика фонда



Структура портфеля



Топ 5 позиций в портфеле

ОФЗ-26215	12,12%	Ритейл Бел Финанс	7,77%	Борец Капитал	6,15%
ДФФ	9,09%	ГК Самолет	7,46%		

ОПИФ «ПРОМСВЯЗЬ – Акции»

Цена пая	8 295,11 руб.	Минимальная сумма инвестиций	100 руб.
СЧА	3 485 928 726,51 руб.	Риск-профиль	Умеренно-агрессивный
Рекомендуемый срок инвестирования	2 года+	Бенчмарк	Индекс МосБиржи

Результаты управления:

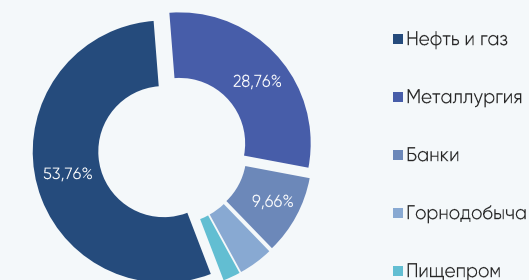
Период	неделя	1 мес	3 мес	6 мес	С начала года	1 год	3 года
Пай	-1,25%	6,69%	16,39%	23,12%	19,36%	9,55%	24,40%

Доходность указана на 28.04.2023 за вычетом комиссий за управление, без учета скидки (надбавки), %

Динамика фонда



Структура портфеля



Топ 5 позиций в портфеле

Сбербанк	9,66%	Лукойл	9,15%	Газпром нефть	8,63%
НОВАТЭК	9,18%	Газпром	8,65%		

ОПИФ «ПРОМСВЯЗЬ – Оборонный»

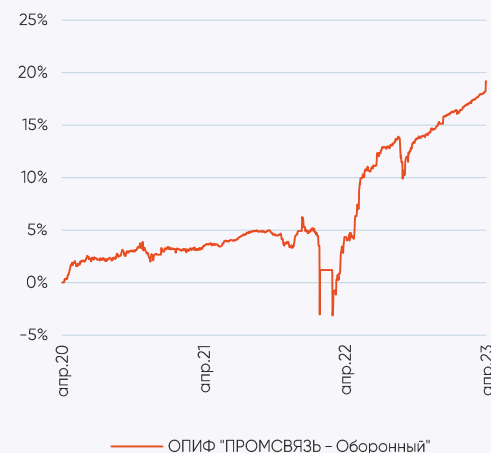
Цена пая	1 475,17 руб.	Минимальная сумма инвестиций	100 руб.
СЧА	1 769 725 180,05 руб.	Риск-профиль	Консервативный
Рекомендуемый срок инвестирования	1,5 года+	Бенчмарк	RUPCI

Результаты управления:

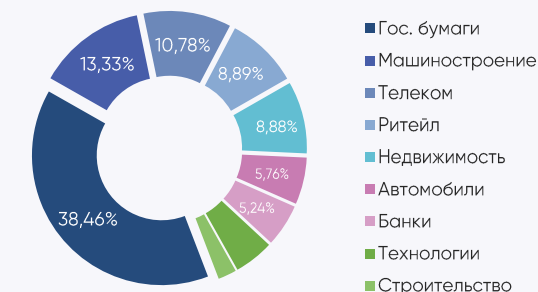
Период	неделя	1 мес	3 мес	6 мес	С начала года	1 год	3 года
Пай	0,16%	0,63%	1,65%	3,94%	2,66%	13,30%	18,21%

Доходность указана на 28.04.2023 за вычетом комиссий за управление, без учета скидki (надбавки), %

Динамика фонда



Структура портфеля



Топ 5 позиций в портфеле

ОФЗ-52002	17,60%	Заслон	8,89%	Иркут	5,10%
ОФЗ-26215	15,61%	ТКХ	8,88%		

ОПИФ «ПРОМСВЯЗЬ – Фонд смешанных инвестиций»

Цена пая	5 397,43 руб.	Минимальная сумма инвестиций	100 руб.
СЧА	4 567 549 012,58 руб.	Риск-профиль	Сбалансированный
Рекомендуемый срок инвестирования	1,5 года+	Бенчмарк	RUPAI

Результаты управления:

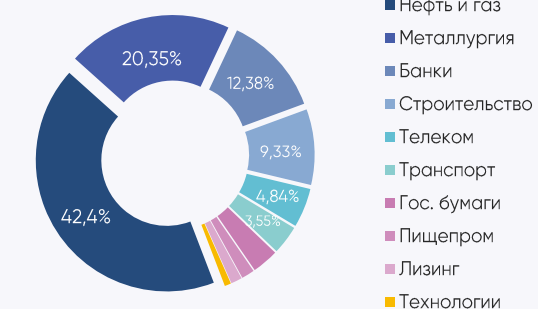
Период	неделя	1 мес	3 мес	6 мес	С начала года	1 год	3 года
Пай	-0,82%	4,87%	12,31%	15,73%	13,72%	16,04%	11,21%

Доходность указана на 28.04.2023 за вычетом комиссий за управление, без учета скидki (надбавки), %

Динамика фонда



Структура портфеля



Топ 5 позиций в портфеле

Сбербанк	9,47%	Газпром	7,16%	Новатэк	6,13%
Лукойл	9,45%	Газпром нефть	6,53%		

ОПИФ «ПРОМСВЯЗЬ – Перспективные вложения»

Цена пая	7 019,81 руб.	Минимальная сумма инвестиций	100 руб.
СЧА	6 233 611 659,36 руб.	Риск-профиль	Умеренно-агрессивный
Рекомендуемый срок инвестирования	2 года+	Бенчмарк	Индекс МосБиржи

Результаты управления:

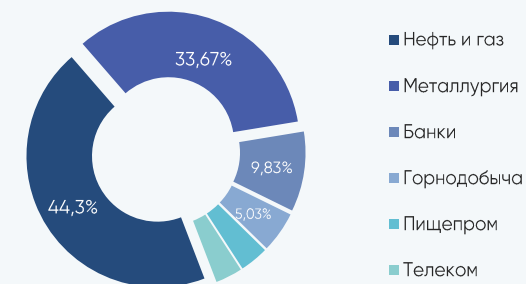
Период	неделя	1 мес	3 мес	6 мес	С начала года	1 год	3 года
Пай	-1,12%	7,17%	17,91%	24,76%	20,37%	6,42%	39,19%

Доходность указана на 28.04.2023 за вычетом комиссий за управление, без учета скидki (надбавки), %

Динамика фонда



Структура портфеля



Топ 5 позиций в портфеле

Сбербанк	9,83%	Лукойл	9,03%	Роснефть	8,49%
Новатэк	9,42%	Мечел	8,60%		

ОПИФ «ПРОМСВЯЗЬ – Окно возможностей»

Цена пая	888,93 руб.	Минимальная сумма инвестиций	100 руб.
СЧА	154 160 901,41 руб.	Риск-профиль	Умеренно-агрессивный
Рекомендуемый срок инвестирования			1,5 года+

Результаты управления:

Период*	неделя	1 мес	3 мес	6 мес	С начала года	1 год
Пай	-0,25%	7,31%	19,23%	30,03%	26,49%	8,75%

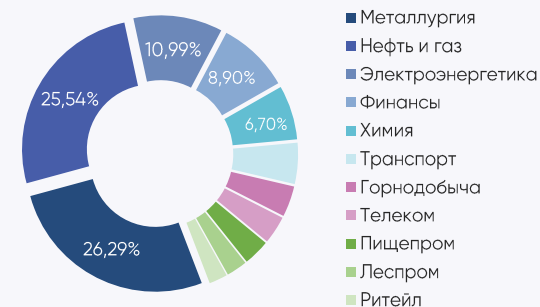
*Дата завершения (окончания) формирования паевого инвестиционного фонда - 19.10.2021 года

Доходность указана на 28.04.2023 за вычетом комиссий за управление, без учета скидki (надбавки), %

Динамика фонда



Структура портфеля



Топ 5 позиций в портфеле

Группа Позитив	8,90%	Газпром нефть	6,51%	ММК	5,65%
Мечел	7,40%	Башнефть	6,44%		

ОПИФ «Финансовый поток»

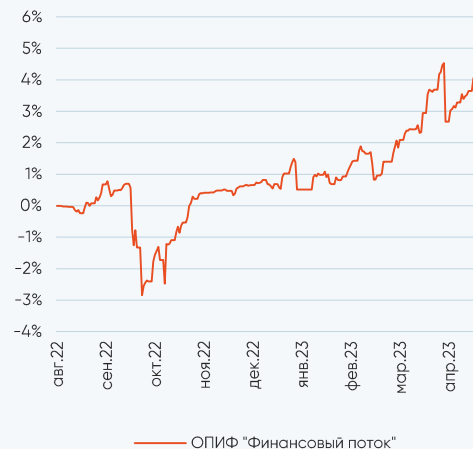
Цена пая	1 047,46 руб.	Минимальная сумма инвестиций	100 руб.
СЧА	793 310 081,51 руб.	Риск-профиль	Умеренно-консервативный
Рекомендуемый срок инвестирования	1,5 года+		

Результаты управления:

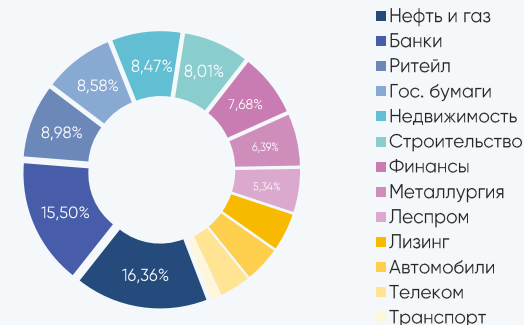
Период*	неделя	1 мес	3 мес	6 мес	С начала года
Пай	0,23%	2,03%	3,51%	4,38%	4,22%

*Дата завершения (окончания) формирования паевого инвестиционного фонда – 05.08.2022
Доходность указана на 28.04.2023 за вычетом комиссий за управление, без учета скидки (надбавки), %

Динамика фонда



Структура портфеля



Топ 5 позиций в портфеле

ОФЗ-26215	8,58%	Газпром капитал	6,98%	Ритейл Бел Финанс	5,98%
ТКХ	8,47%	Металлоинвест	6,39%		

ОПИФ «Мировой баланс»

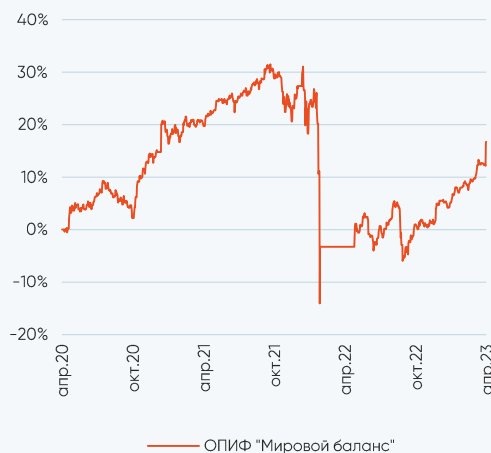
Цена пая	4 918,71 руб.	Минимальная сумма инвестиций	100 руб.
СЧА	43 075 640,93 руб.	Риск-профиль	Сбалансированный
Рекомендуемый срок инвестирования	2 года+		

Результаты управления:

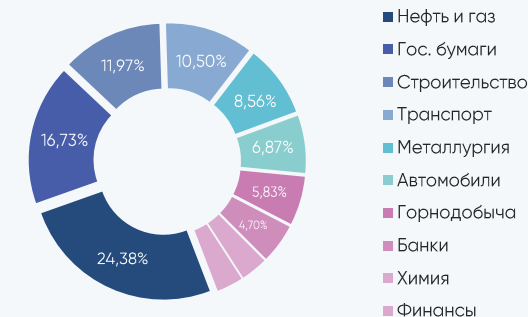
Период	неделя	1 мес	3 мес	6 мес	С начала года	1 год	3 года
Пай	-0,40%	2,24%	6,15%	11,27%	6,32%	15,94%	12,16%

Доходность указана на 28.04.2023 за вычетом комиссий за управление, без учета скидки (надбавки), %

Динамика фонда



Структура портфеля



Топ 5 позиций в портфеле

Газпром Капитал	8,92%	ОФЗ-26215	7,14%	Лукойл	6,03%
Совкомфлот	7,95%	Борец Капитал	6,87%		

ОПИФ «Финансовая подушка»

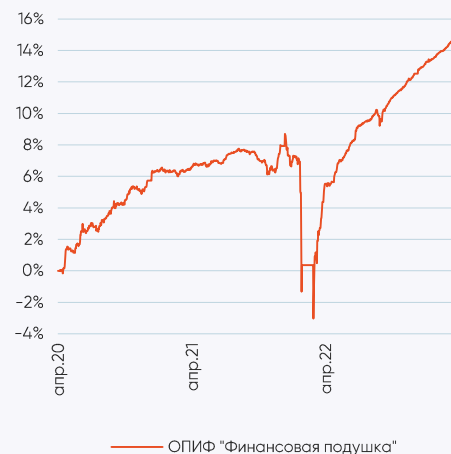
Цена пая	4 990,17 руб.	Минимальная сумма инвестиций	10 руб.
СЧА	6 184 246 181,07 руб.	Риск-профиль	Консервативный
Рекомендуемый срок инвестирования	Любой		

Результаты управления:

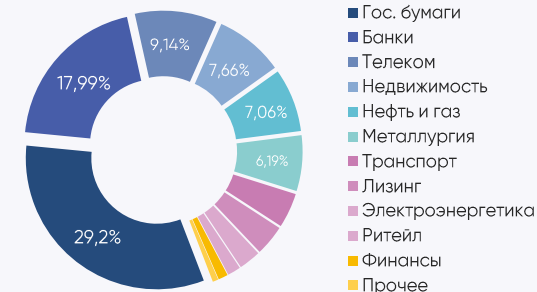
Период	неделя	1 мес	3 мес	6 мес	С начала года	1 год	3 года
Пай	0,19%	0,63%	1,57%	3,58%	2,22%	9,00%	15,03%

Доходность указана на 28.04.2023 за вычетом комиссий за управление, без учета скидки (надбавки), %

Динамика фонда



Структура портфеля



Топ 5 позиций в портфеле

ОФЗ-26215	29,17%	МТС	3,39%	Россельхозбанк	3,38%
ТКХ	7,66%	Русал Братск	3,38%		

ОПИФ «Недра России»

Цена пая	1 217,41 руб.	Минимальная сумма инвестиций	100 руб.
СЧА	453 817 939,76 руб.	Риск-профиль	Умеренно-агрессивный
Рекомендуемый срок инвестирования	1,5 года+		

Результаты управления:

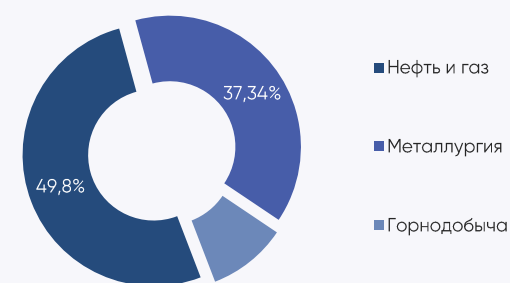
Период*	неделя	1 мес	3 мес	С начала года
Пай	-1,52%	5,23%	15,33%	18,99%

*Дата завершения (окончания) формирования паевого инвестиционного фонда – 22.11.2022
Доходность указана на 28.04.2023 за вычетом комиссий за управление, без учета скидки (надбавки), %

Динамика фонда



Структура портфеля



Топ 5 позиций в портфеле

Газпром	7,80%	Газпром нефть	7,24%	Сургутнефтегаз	6,82%
Роснефть	7,25%	Лукойл	6,87%		

ОПИФ «Курс на Восток»

Цена пая	1103,1 руб.	Минимальная сумма инвестиций	100 руб.
СЧА	383 028 289,78 руб.	Риск-профиль	Сбалансированный
Рекомендуемый срок инвестирования	3 года+		

Результаты управления:

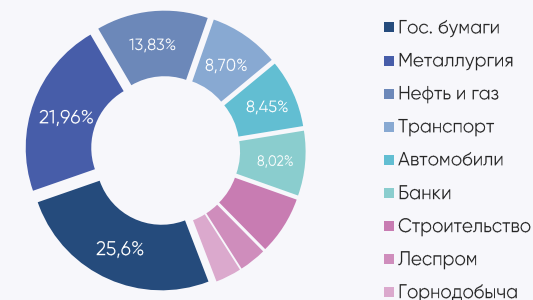
Период*	неделя	1 мес	3 мес
Пай	-0,66%	4,66%	11,63%

*Дата завершения (окончания) формирования паевого инвестиционного фонда – 27.01.2023
Доходность указана на 28.04.2023 за вычетом комиссий за управление, без учета скидки (надбавки), %

Динамика фонда



Структура портфеля



Топ 5 позиций в портфеле

Облигация Россия-2026	25,60%	Борец Капитал	8,45%	Русал	5,98%
Совкомфлот	8,70%	ПИК	7,21%		

ОПИФ «Дивидендные акции»

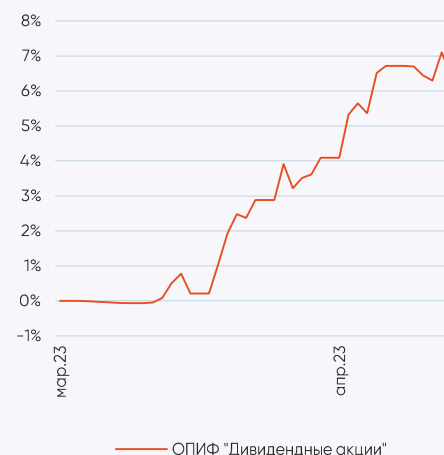
Цена пая	1 064,27 руб.	Минимальная сумма инвестиций	100 руб.
СЧА	90 551 629,39 руб.	Риск-профиль	Умеренно-агрессивный
Рекомендуемый срок инвестирования	2 года+		

Результаты управления:

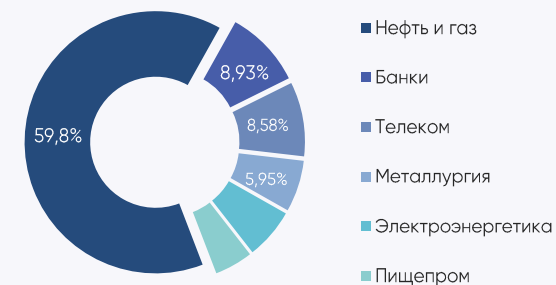
Период*	неделя	1 мес
Пай	-0,26%	6,22%

*Дата завершения (окончания) формирования паевого инвестиционного фонда – 17.03.2023
Доходность указана на 28.04.2023 за вычетом комиссий за управление, без учета скидки (надбавки), %

Динамика фонда



Структура портфеля



Топ 5 позиций в портфеле

Сбербанк	8,93%	Лукойл	8,65%	Сургутнефтегаз	8,63%
Газпром	8,76%	Роснефть	8,63%		

Обязательная информация

Настоящий информационно-аналитический обзор предоставляется исключительно в информационных целях и не содержит рекомендаций или предложений о совершении сделок. ООО «УК ПРОМСВЯЗЬ» уведомляет, что использование представленной информации не обеспечивает защиту от убытков или получение прибыли. ООО «УК ПРОМСВЯЗЬ» и его сотрудники не несут ответственности за полноту и точность предоставленной информации, а также последствия её использования, и оставляют за собой право пересмотреть её содержание в любой момент без предварительного уведомления. Настоящим уведомляем всех заинтересованных лиц о том, что при подготовке обзора использовалась информация, полученная из сети Интернет, а также других открытых источников информации, рассмотриваемых нами на момент публикации как достоверные. Данные материалы подготовлены аналитиками управляющей компании, отображают частное мнение и не являются обещанием в будущем эффективности деятельности (доходности финансовых вложений). Данный материал не является индивидуальной инвестиционной рекомендацией. С информацией, содержащейся в ключевом информационном документе (КИД), который содержит основные сведения о фонде, включая основные риски, можно ознакомиться на сайте компании – www.upravlyaem.ru – Раздел «О компании / Раскрытие информации в соответствии с требованиями законодательства».

Общество с ограниченной ответственностью «Управляющая компания ПРОМСВЯЗЬ». Лицензия на осуществление деятельности по управлению инвестиционными фондами, паевыми инвестиционными фондами и негосударственными пенсионными фондами № 21-000-1-00096 от 20.12.2002 выдана ФКЦБ России. Лицензия профессионального участника ценных бумаг на осуществление деятельности по управлению ценными бумагами № 045-10104-001000 от 10.04.2007, выдана ФСФР России.

ОПИФ рыночных финансовых инструментов «ПРОМСВЯЗЬ – Акции». Правила фонда зарегистрированы ФСФР России 23.03.2005 за № 0336-76034510. ОПИФ рыночных финансовых инструментов «ПРОМСВЯЗЬ – Фонд смешанных инвестиций». Правила фонда зарегистрированы ФСФР России 23.03.2005 за № 0337-76034438. ОПИФ рыночных финансовых инструментов «ПРОМСВЯЗЬ – Облигации». Правила фонда зарегистрированы ФСФР России 23.03.2005 за № 0335-76034355. ОПИФ рыночных финансовых инструментов «ПРОМСВЯЗЬ – Оборонный». Правила фонда зарегистрированы ФСФР России 09.12.2010 за № 2004-94173468. ОПИФ рыночных финансовых инструментов «ПРОМСВЯЗЬ – Перспективные вложения». Правила фонда зарегистрированы ФСФР России 10.09.2004 за № 0257-74113429. ОПИФ рыночных финансовых инструментов «ПРОМСВЯЗЬ – Окно возможностей». Правила фонда зарегистрированы Банком России 23.09.2021 за № 4614. ОПИФ рыночных финансовых инструментов «Финансовая подушка». Правила фонда зарегистрированы ФСФР России 10.09.2004 за № 0258-74112789. ОПИФ рыночных финансовых инструментов «Финансовый поток». Правила фонда зарегистрированы Банком России 23.06.2022 за № 5007. ОПИФ рыночных финансовых инструментов «Мировой баланс». Правила фонда зарегистрированы ФСФР России 10.09.2004 за № 0259-74113501. ОПИФ рыночных финансовых инструментов «Недра России». Правила фонда зарегистрированы Банком России 10.10.2022 за № 5132. ОПИФ рыночных финансовых инструментов «Курс на Восток». Правила фонда зарегистрированы Банком России 15.12.2022 за № 5223. ОПИФ рыночных финансовых инструментов «Дивидендные акции». Правила фонда зарегистрированы Банком России 01.12.2022 за № 5210.

Получить информацию, подлежащую раскрытию и предоставлению в соответствии с Федеральным законом от 29.11.2001 № 156-ФЗ «Об инвестиционных фондах» можно по адресу: 109240, г. Москва, ул. Николаямская, д.13, стр. 1, этаж 5 комнаты 1-31, тел. (495) 662-40-92, а также на сайте в сети Интернет по адресу www.upravlyaem.ru. Стоимость инвестиционных паев может увеличиваться и уменьшаться. Результаты инвестирования в прошлом не определяют доходы в будущем. Государство не гарантирует доходность инвестиций в паевые инвестиционные фонды. Перед приобретением инвестиционных паев необходимо внимательно ознакомиться с правилами доверительного управления паевым инвестиционным фондом. Правилами доверительного управления предусмотрены надбавки к расчетной стоимости инвестиционных паев при их выдате и скидки с расчетной стоимости инвестиционных паев при их погашении. Взимание надбавок (скидок) уменьшит доходность инвестиций в инвестиционные паи паевого инвестиционного фонда. Все сведения о доходности (приросте стоимости пая) ПИФ под управлением ООО «УК ПРОМСВЯЗЬ» приводятся без учета надбавок/скидок и налогообложения.

НАИМЕНОВАНИЕ ФОНДА	ПРИРОСТ РАСЧЕТНОЙ СТОИМОСТИ ПАЯ НА 28.04.2023						
	1 мес	3 мес	6 мес	С начала года	1 год	3 года	5 лет
ОПИФ рыночных финансовых инструментов «ПРОМСВЯЗЬ – Акции»	6,69%	16,39%	23,12%	19,36%	9,55%	24,40%	50,92%
ОПИФ рыночных финансовых инструментов «ПРОМСВЯЗЬ – Облигации»	0,72%	1,88%	3,94%	3,16%	16,83%	22,13%	40,19%
ОПИФ рыночных финансовых инструментов «ПРОМСВЯЗЬ – Фонд смешанных инвестиций»	4,87%	12,31%	15,73%	13,72%	16,04%	11,21%	31,52%
ОПИФ рыночных финансовых инструментов «ПРОМСВЯЗЬ – Оборонный»	0,63%	1,65%	3,94%	2,66%	13,30%	18,21%	27,19%
ОПИФ рыночных финансовых инструментов «ПРОМСВЯЗЬ – Перспективные вложения»	7,17%	17,91%	24,76%	20,37%	6,42%	39,19%	78,83%
ОПИФ рыночных финансовых инструментов «ПРОМСВЯЗЬ – Окно возможностей» ¹	7,31%	19,23%	30,03%	26,49%	8,75%	-	-
ОПИФ рыночных финансовых инструментов «Финансовая подушка»	0,63%	1,57%	3,58%	2,22%	9,00%	15,03%	28,80%
ОПИФ рыночных финансовых инструментов «Мировой баланс»	2,24%	6,15%	11,27%	6,32%	15,94%	12,16%	38,20%
ОПИФ рыночных финансовых инструментов «Финансовый поток» ²	2,03%	3,51%	4,38%	4,22%	-	-	-
ОПИФ рыночных финансовых инструментов «Недра России» ³	5,23%	15,33%	-	18,99%	-	-	-
ОПИФ рыночных финансовых инструментов «Курс на Восток» ⁴	4,66%	11,63%	-	-	-	-	-
ОПИФ рыночных финансовых инструментов «Дивидендные акции» ⁵	6,22%	-	-	-	-	-	-

¹ Дата завершения (окончания) формирования паевого инвестиционного фонда – 19.10.2021

² Дата завершения (окончания) формирования паевого инвестиционного фонда – 05.08.2022

³ Дата завершения (окончания) формирования паевого инвестиционного фонда – 22.11.2022

⁴ Дата завершения (окончания) формирования паевого инвестиционного фонда – 27.01.2023

⁵ Дата завершения (окончания) формирования паевого инвестиционного фонда – 17.03.2023