



Рынок акций

Индекс Мосбиржи без изменений за неделю:

- ИТ -2%
- Нефтегаз +0.42%
- Металлы -0.45%
- Финансы +0.17%

Совет директоров Газпромнефти рекомендовал промежуточный дивиденд 82.94 рубля за акцию. На момент объявления дивидендная доходность составила примерно 10%. Компания не представила базу, из которой может быть произведена выплата, а также коэффициент выплаты, однако можно предположить, что будет выплачено 75% чистой прибыли. Учитывая, что ранее компания только однажды снижала выплату, можно предположить, что и в дальнейшем сможет выплачивать дивиденды с повышенным коэффициентом выплаты.

Результаты Сбера за октябрь по РПБУ. Чистая прибыль +2.1% м/М, а ROE до 25.3%, чистый процентный доход вырос на 4% м/м, корпоративное кредитование выросло на 0.9% в октябре, а рост розничного портфеля несколько замедлился до 2.7% м/м с 3.6% месяцем ранее. Основной драйвер – рост кредитного портфеля +22% с начала года. Сам рост кредитования вероятно замедлится в 4 кв. 2023 года на фоне влияния повышения ключевой ставки, но Сберу скорее всего удастся сохранить маржу благодаря значительной доле кредитов с плавающей ставкой и устойчивой базе фондирования. Стремление менеджмента поддерживать рост дивиденда на акцию и устойчивость прибыли к процентному риску сохраняет инвестиционную привлекательность акций Сбера.

Наша стратегия остается без изменений – из компаний видим приоритет в качественных эмитентах с низким долгом, делаем упор на эмитентов, способных к заметным дивидендным выплатам и хорошим потенциалом роста (Лукойл, Татнефть, Роснефть, Транснефть), ждем роста в акциях черных металлургов (ММК, Северсталь), удерживаем золотодобытчиков как защитный актив (Полюс); из потребительского сектора ждем позитива в акциях Магнита, а также удерживаем Новабев); из финансов сильные результаты Сбербанка и ожидание презентации стратегии в начале декабря влияют на общие позитивные настроения на рынке, а также в фокусе остается Мосбиржа.

Наш общий взгляд и цели по рынку акций остаются в силе – считаем, что в период повышения ставки со стороны ЦБ цель по индексу Мосбиржи до конца года сохраняется на уровне около 3500 при отсутствии «черных лебедей» и принципиально новых вводных как внутри страны, так и на внешних рынках. Дивидендные выплаты, обновления стратегий на 2024 год в ведущих индексных именах, а также переток средств с СПБ Биржи в рублевый сегмент Мосбиржи – все эти факторы способны дать импульс рынку на ноябрь-декабрь 2023 года.

ТОП-4 фондов

ОПИФ «Курс на Восток» – ОПИФ с облигациями отечественных компаний, номинированными в юане, и замещающими облигациями. Фонд показывает достаточно высокую доходность для инструментов с привязкой к твердой валюте.

ОПИФ «Недра России» – вложение в акции перспективных российских добывающих компаний, лидеров сектора природных ресурсов. Компании, входящие в состав фонда, имеют наибольшую чувствительность к ослаблению рубля. Поэтому на фоне текущей девальвации фонд потенциально сможет принести привлекательную доходность.

Стоимость инвестиционных паёв может увеличиваться и уменьшаться. Результаты инвестирования в прошлом не определяют доходы в будущем. Государство не гарантирует доходность инвестиций в паевые инвестиционные фонды. Перед приобретением инвестиционных паев необходимо внимательно ознакомиться с правилами доверительного управления паевым инвестиционным фондом.

Рынок рублевых облигаций

Основной интригой минувшей недели стало небольшое ралли в ОФЗ, произошедшее по всей кривой. Доходности госбумаг снизились на 0,4–0,7 п.п., рост индекса ОФЗ составил почти 2%. Рост произошел на минимальных объемах и выглядел спекулятивным. Возможно, причиной стали заявления главы Центробанка Эльвиры Набиуллиной о том, что осенью инфляция проходит свои пики, а дальше ее ждет стабилизация.

Так или иначе, но мы считаем такое движение преждевременным. Пока нет убедительной статистики, что инфляция побеждена. Данные за октябрь, опубликованные в пятницу показывают, что сезонно-очищенная динамика ИПЦ составила около 10% годовых, что действительно меньше сентябрьских уровней. Однако конец октября и первые 7 дней ноября продемонстрировали совершенно другую картину. Потребительские цены за этот период выросли на 0,42%, что в 1,5–2 раза выше ожиданий макроэкономистов. Кроме того, поддержку инфляции должны оказать высокие госрасходы в конце года и высокий предновогодний спрос со стороны населения.

На этом фоне: 1) лучше выждать пару-тройку недель перед формированием портфеля бумаг с повышенной дюрацией (как мы анонсировали ранее, именно они принесут основную прибыль в 2024 году в рублевых облигациях в размере 16–19%); 2) портфель не стоит собирать из длинных ОФЗ, лучше отдать предпочтение новым корпоративным выпускам облигаций. Так, например, Ростелеком на днях разместил 2-летний выпуск со ставкой купона 13,2% и квартальными выплатами, что соответствует доходности 13,8% годовых. Это размещение носит так называемый клубный характер, но говорит о готовности качественных заемщиков выходить на рынок с повышенной фиксированной ставкой купона. Именно из их числа мы и будем формировать основу наших облигационных портфелей на ожиданиях снижения ключевой ставки.

Рынок валютных облигаций

Пара рубль-доллар продолжает торговаться в нашем прогнозном диапазоне. Одним из основных факторов, который может привести к движению курсов мировых валют на этой неделе, является встреча Байдена и Си Цзиньпина в США, хотя возможный позитив для юаня, на наш взгляд, будет временным.

На российском рынке еврооблигаций и замещающих облигаций основное внимание участников будет приковано к погашению замещенных и валютных облигаций Газпрома 17 ноября, с совокупным объемом около 1 млрд. Предполагаем, что деньги с погашений пойдут в другие замещенные облигации, но в то же время вполне возможен сценарий, при котором Газпром выпустит новые еврооблигации для рефинансирования долга.

ОПИФ «Дивидендные акции» – фонд, в который подбираются акции компаний с потенциально хорошей дивидендной доходностью с последующей их выплатой пайщикам. Ожидается возобновление выплат дивидендов со стороны частных компаний (в основном, металлургов), которые будут поступать в данный фонд.

ОПИФ «Финансовый поток» – фонд с ежеквартальной выплатой дохода (купонов по облигациям и дивидендов по акциям), который позволяет также участвовать в росте фондового рынка за счёт увеличения стоимости акций и облигаций.

ОПИФ "ПРОМСВЯЗЬ – Акции"

Цена пая	11 236,53 руб.	Минимальная сумма инвестиций	100 руб.
СЧА	4 826 576 868,78 руб.	Риск-профиль	Умеренно-агрессивный
Рекомендуемый срок инвестирования	От 3-х лет	Бенчмарк	IMOEX

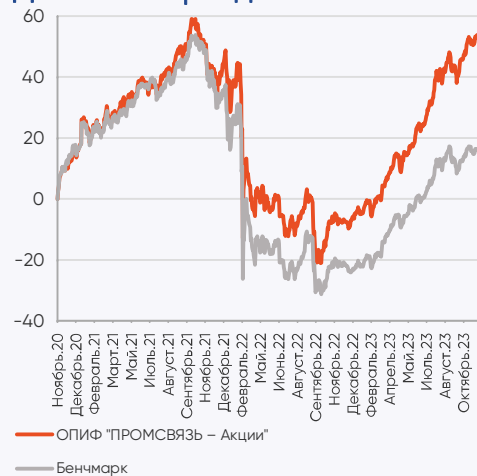
Данные по состоянию на 10.11. 2023

Результаты управления:

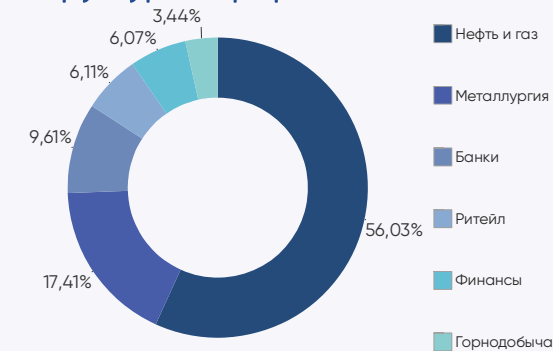
Период	неделя	1 мес	3 мес	6 мес	С начала года	1 год	3 года
Пай	1,57%	4,28%	8,32%	38,65%	61,68%	63,53%	43,47%

Доходность указана на 10.11.2023 за вычетом комиссий за управление, без учета скидки (надбавки), %

Динамика фонда



Структура портфеля



Топ 5 позиций в портфеле

ПАО Сбербанк	9,61%	ПАО "НК "Роснефть"	9,40%	ПАО "Газпром нефть"	8,10%
ПАО "ЛУКОЙЛ"	9,53%	ПАО "Газпром"	8,49%		

ОПИФ "ПРОМСВЯЗЬ – Фонд смешанных инвестиций"

Цена пая	6 695,13 руб.	Минимальная сумма инвестиций	100 руб.
СЧА	5 801 853 920,54 руб.	Риск-профиль	Сбалансированный
Рекомендуемый срок инвестирования	От 2-х лет	Бенчмарк	RUCBITR 40% RGBITR 10% IMOEX 50%

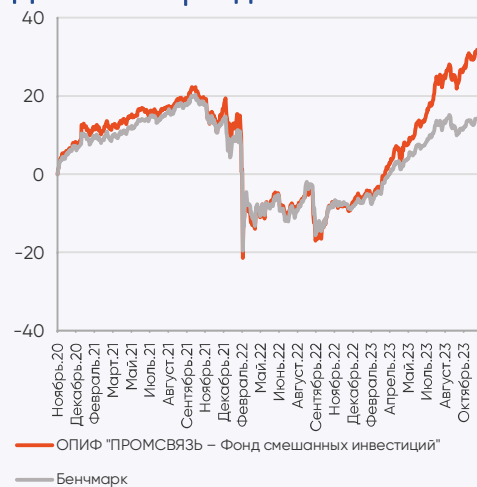
Данные по состоянию на 10.11. 2023

Результаты управления:

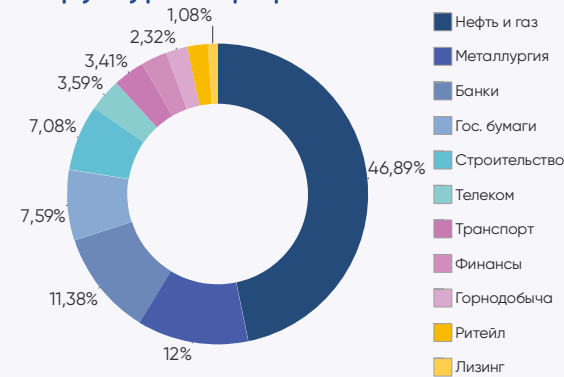
Период	неделя	1 мес	3 мес	6 мес	С начала года	1 год	3 года
Пай	1,46%	3,66%	5,53%	26,35%	41,07%	42,39%	27,23%

Доходность указана на 10.11.2023 за вычетом комиссий за управление, без учета скидки (надбавки), %

Динамика фонда



Структура портфеля



Топ 5 позиций в портфеле

ПАО "ЛУКОЙЛ"	9,07%	ПАО Сбербанк	8,30%	ПАО "НК "Роснефть"	6,62%
ПАО "Газпром нефть"	8,77%	ПАО "Сургутнефтегаз"	6,73%		

ОПИФ "ПРОМСВЯЗЬ – Облигации"

Цена пая	4 556,42 руб.	Минимальная сумма инвестиций	100 руб.
СЧА	4 047 341 878,03 руб.	Риск-профиль	Умеренно-консервативный
Рекомендуемый срок инвестирования	От 1,5 лет	Бенчмарк	RUCBITR 80% RGBITR 20%

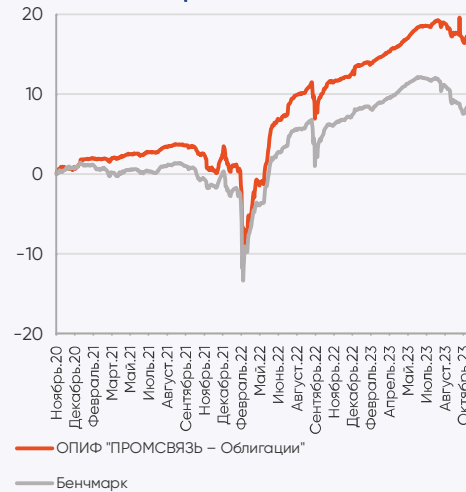
Данные по состоянию на 10.11.2023

Результаты управления:

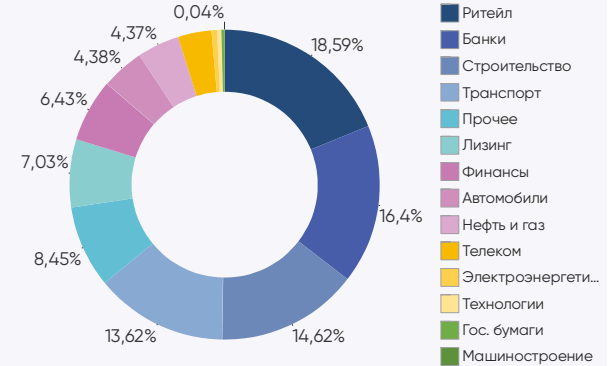
Период	неделя	1 мес	3 мес	6 мес	С начала года	1 год	3 года
Пай	0,39%	1,98%	-0,35%	1,91%	5,55%	6,50%	17,97%

Доходность указана на 10.11.2023 за вычетом комиссий за управление, без учета скидки (надбавки), %

Динамика фонда



Структура портфеля



Топ 5 позиций в портфеле

ООО "ДФФ"	8,45%	АО "Россельхозбан к"	7,15%	ПАО "ГК "Самолет"	6,02%
ОАО "РЖД"	8,20%	ООО "ИКС 5 ФИНАНС"	6,43%		

ОПИФ "ПРОМСВЯЗЬ – Оборонный"

Цена пая	1 509,5 руб.	Минимальная сумма инвестиций	100 руб.
СЧА	1 785 893 066,18 руб.	Риск-профиль	Консервативный
Рекомендуемый срок инвестирования	От 1,5 лет	Бенчмарк	RUPCI

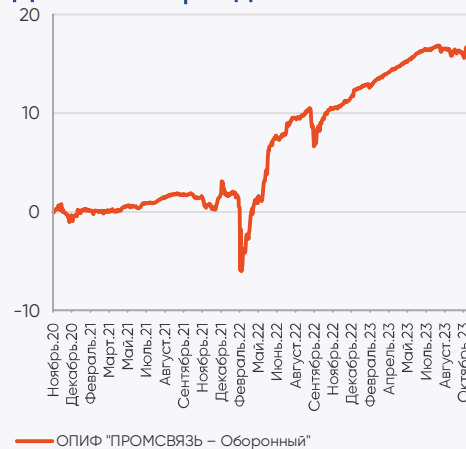
Данные по состоянию на 10.11.2023

Результаты управления:

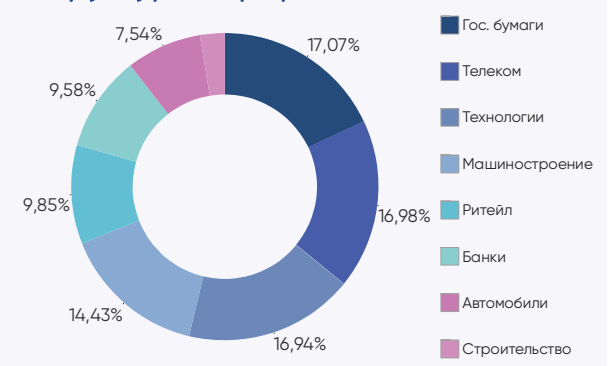
Период	неделя	1 мес	3 мес	6 мес	С начала года	1 год	3 года
Пай	0,28%	1,54%	0,44%	2,10%	5,05%	6,29%	17,15%

Доходность указана на 10.11.2023 за вычетом комиссий за управление, без учета скидки (надбавки), %

Динамика фонда



Структура портфеля



Топ 5 позиций в портфеле

АО "ЗАСЛОН"	9,85%	ВЭБ.РФ	9,58%	ПАО "КАМАЗ"	6,93%
Комитет финансов Санкт-Петербурга	9,67%	АО "ЭР-Телеком Холдинг"	7,11%		

ОПИФ "Мировой баланс"



Цена пая	5 718,5 руб.	Минимальная сумма инвестиций	100 руб.
СЧА	55 893 094,7 руб.	Риск-профиль	Сбалансированный
Рекомендуемый срок инвестирования	От 2-х лет	Бенчмарк	RUPIAI

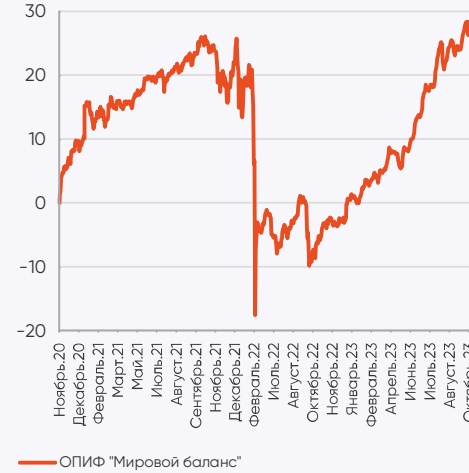
Данные по состоянию на 10.11. 2023

Результаты управления:

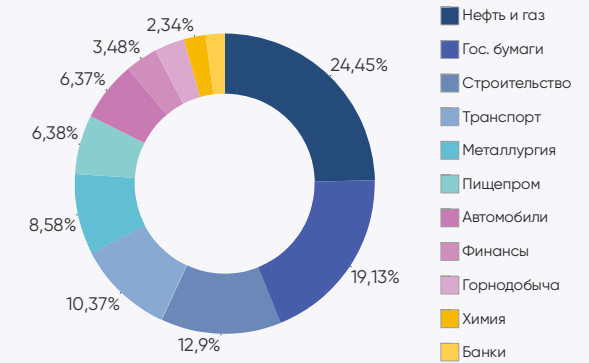
Период	неделя	1 мес	3 мес	6 мес	С начала года	1 год	3 года
Пай	-0,22%	-2,30%	0,08%	18,65%	23,61%	28,42%	19,95%

Доходность указана на 10.11.2023 за вычетом комиссий за управление, без учета скидки (надбавки), %

Динамика фонда



Структура портфеля



Топ 5 позиций в портфеле

ОФЗ 26223-ПД	10,26%	ОФЗ-26227-ПД	8,87%	ООО "ПИК-Корпорация"	7,26%
ООО "Газпром капитал"	8,97%	ПАО "Совкомфлот"	8,61%		

ОПИФ "Финансовая подушка"

Цена пая	5 148,8 руб.	Минимальная сумма инвестиций	10 руб.
СЧА	4 107 344 425,81 руб.	Риск-профиль	Консервативный
Рекомендуемый срок инвестирования	От 1 года	Бенчмарк	RUCBITR 80% RGBITR 20%

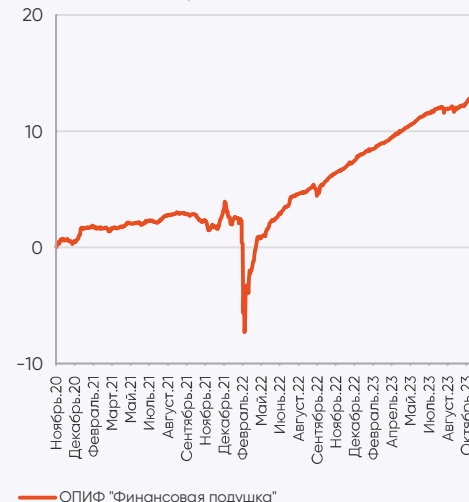
Данные по состоянию на 10.11. 2023

Результаты управления:

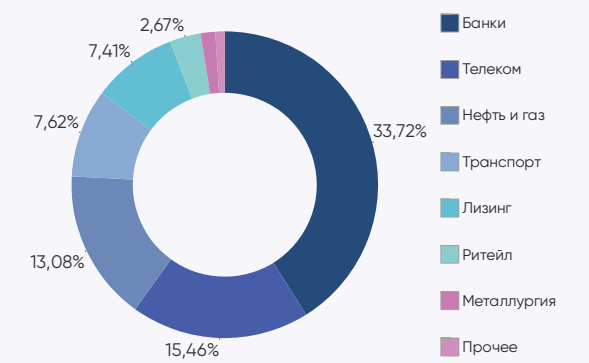
Период	неделя	1 мес	3 мес	6 мес	С начала года	1 год	3 года
Пай	-	0,81%	1,22%	2,98%	5,46%	6,68%	12,95%

Доходность указана на 10.11.2023 за вычетом комиссий за управление, без учета скидки (надбавки), %

Динамика фонда



Структура портфеля



Топ 5 позиций в портфеле

ПТ ПАО Банк "ФК Открытие"	7,37%	ПАО "Ростелеком"	7,25%	Публичное акционерное общество "Промсвязьбанк", ДС РФ	5,90%
ПТ «Газпромбанк» (Акционерное общество)	7,25%	ВЭБ.РФ	6,63%		

ОПИФ "ПРОМСВЯЗЬ – Перспективные вложения"

Цена пая	9 231,24 руб.	Минимальная сумма инвестиций	100 руб.
СЧА	7 042 427 434,3 руб.	Риск-профиль	Умеренно-агрессивный
Рекомендуемый срок инвестирования	От 3-х лет	Бенчмарк	IMOEX

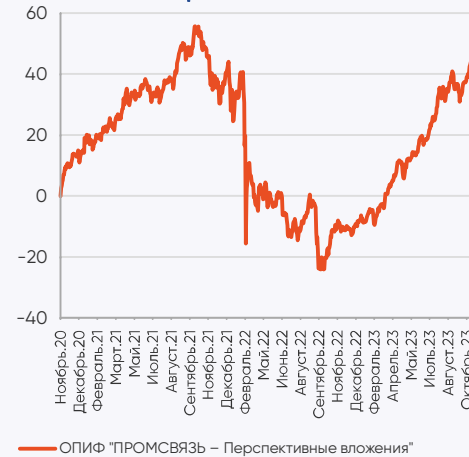
Данные по состоянию на 10.11.2023

Результаты управления:

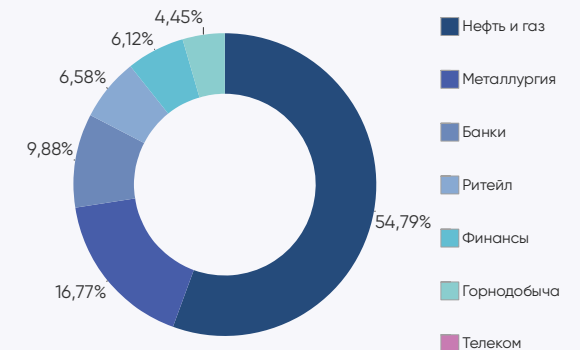
Период	неделя	1 мес	3 мес	6 мес	С начала года	1 год	3 года
Пай	1,37%	4,44%	7,60%	34,72%	58,29%	60,29%	38,24%

Доходность указана на 10.11.2023 за вычетом комиссий за управление, без учета скидки (надбавки), %

Динамика фонда



Структура портфеля



Топ 5 позиций в портфеле

ПАО "НК "Роснефть"	9,92%	ПАО "ЛУКОЙЛ"	9,68%	ПАО "Газпром нефть"	8,59%
ПАО Сбербанк	9,88%	ПАО "Газпром"	8,70%		

ОПИФ "ПРОМСВЯЗЬ – Окно возможностей"

Цена пая	1 298,5 руб.	Минимальная сумма инвестиций	100 руб.
СЧА	986 661 293,24 руб.	Риск-профиль	Умеренно-агрессивный
Рекомендуемый срок инвестирования	От 3-х лет	Бенчмарк	МОЕХВМ1

Данные по состоянию на 10.11.2023

Результаты управления:

Период*	неделя	1 мес	3 мес	6 мес	С начала года	1 год	3 года
Пай	1,52%	3,03%	5,54%	49,94%	84,76%	86,09%	-

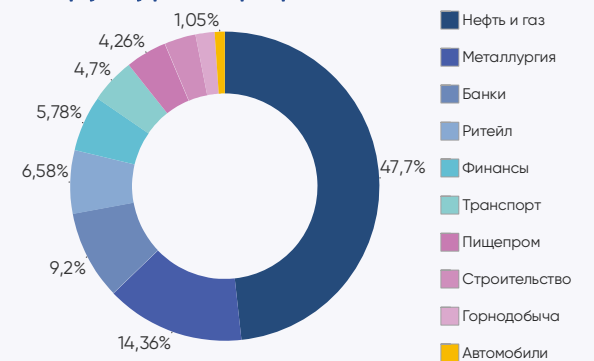
*Дата завершения (окончания) формирования паевого инвестиционного фонда – 19.10.2021

Доходность указана на 10.11.2023 за вычетом комиссий за управление, без учета скидки (надбавки), %

Динамика фонда



Структура портфеля



Топ 5 позиций в портфеле

ПАО Сбербанк	9,20%	ПАО "НК "Роснефть"	8,64%	ПАО "Магнит"	6,58%
ПАО "ЛУКОЙЛ"	8,93%	ПАО "Газпром"	8,03%		

ОПИФ "Финансовый поток"

Цена пая	1 096,51 руб.	Минимальная сумма инвестиций	100 руб.
СЧА	1 549 769 171,38 руб.	Риск-профиль	Умеренно-консервативный
Рекомендуемый срок инвестирования	От 2-х лет		

Данные по состоянию на 10.11.2023

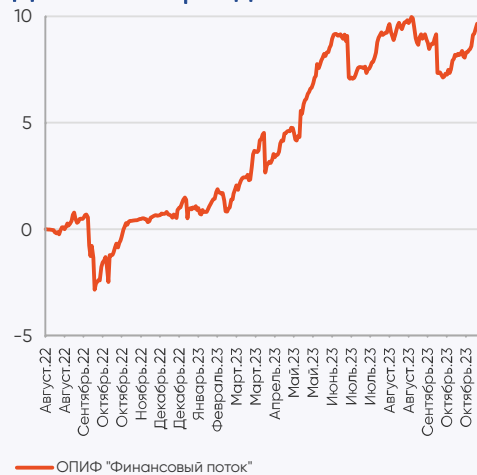
Результаты управления:

Период*	неделя	1 мес	3 мес	6 мес	С начала года	1 год	3 года
Пай	0,96%	2,23%	0,14%	5,11%	9,10%	9,15%	-

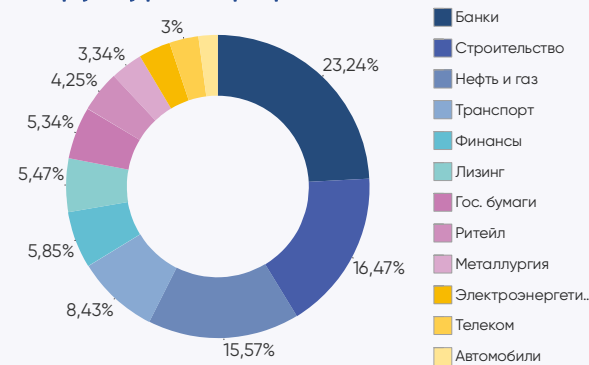
*Дата завершения (окончания) формирования паевого инвестиционного фонда – 05.08.2022

Доходность указана на 10.11.2023 за вычетом комиссий за управление, без учета скидki (надбавки), %

Динамика фонда



Структура портфеля



Топ 5 позиций в портфеле

АО "Россельхозбанк"	8,42%	ПАО "ГК "Самолет"	5,87%	ВЭБ.РФ	5,82%
ОАО "РЖД"	7,92%	ООО "ИКС 5 ФИНАНС"	5,85%		

ОПИФ "Недра России"

Цена пая	1 653,81 руб.	Минимальная сумма инвестиций	100 руб.
СЧА	3 863 797 100,31 руб.	Риск-профиль	Умеренно-агрессивный
Рекомендуемый срок инвестирования	От 3-х лет		

Данные по состоянию на 10.11.2023

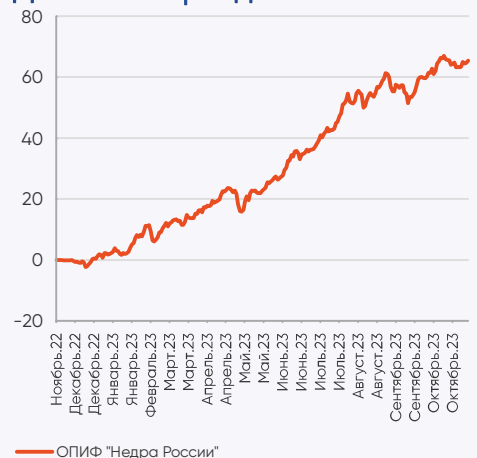
Результаты управления:

Период*	неделя	1 мес	3 мес	6 мес	С начала года	1 год	3 года
Пай	1,17%	2,41%	6,93%	38,66%	61,65%	-	-

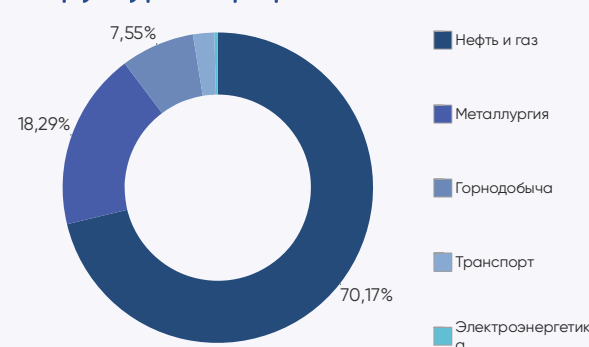
*Дата завершения (окончания) формирования паевого инвестиционного фонда – 22.11.2022

Доходность указана на 10.11.2023 за вычетом комиссий за управление, без учета скидki (надбавки), %

Динамика фонда



Структура портфеля



Топ 5 позиций в портфеле

ПАО "НК "Роснефть"	9,52%	ПАО "ЛУКОЙЛ"	9,11%	ПАО "Газпром"	8,39%
ПАО "Транснефть"	9,13%	ПАО "Татнефть" им. В.Д. Шашина	8,51%		

ОПИФ "Дивидендные акции"

Цена пая	1 442,4 руб.	Минимальная сумма инвестиций	100 руб.
СЧА	994 675 807,36 руб.	Риск-профиль	Умеренно-агрессивный
Рекомендуемый срок инвестирования	От 3-х лет		

Данные по состоянию на 10.11.2023

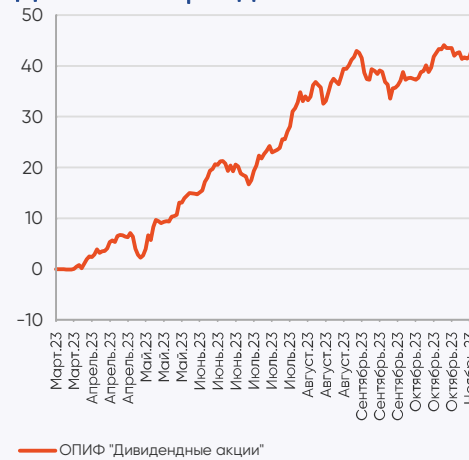
Результаты управления:

Период*	неделя	1 мес	3 мес	6 мес	С начала года	1 год	3 года
Пай	1,73%	3,77%	5,89%	38,72%	-	-	-

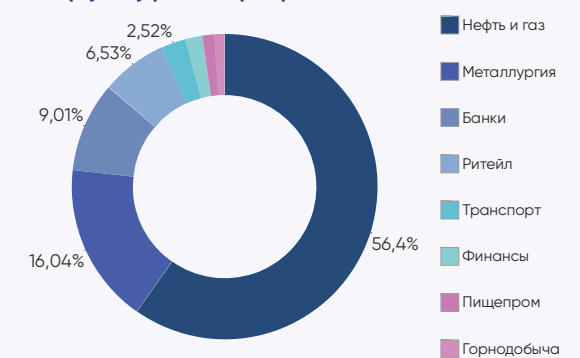
*Дата завершения (окончания) формирования паевого инвестиционного фонда – 17.03.2023

Доходность указана на 10.11.2023 за вычетом комиссий за управление, без учета скидki (надбавки), %

Динамика фонда



Структура портфеля



Топ 5 позиций в портфеле

ПАО Сбербанк	9,01%	ПАО "НК "Роснефть"	8,66%	ПАО "Газпром нефть"	6,99%
ПАО "Транснефть"	8,69%	ПАО "ЛУКОЙЛ"	8,56%		

ОПИФ "Курс на Восток"

Цена пая	1 302,38 руб.	Минимальная сумма инвестиций	100 руб.
СЧА	1 036 955 972,98 руб.	Риск-профиль	Сбалансированный
Рекомендуемый срок инвестирования	От 3-х лет		

Данные по состоянию на 10.11.2023

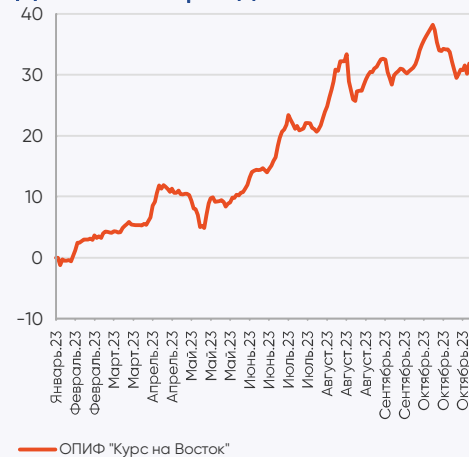
Результаты управления:

Период*	неделя	1 мес	3 мес	6 мес	С начала года	1 год	3 года
Пай	-1,02%	-5,78%	-1,50%	23,97%	-	-	-

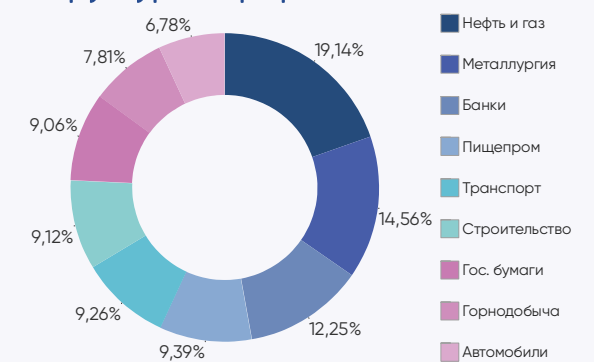
*Дата завершения (окончания) формирования паевого инвестиционного фонда – 27.01.2023

Доходность указана на 10.11.2023 за вычетом комиссий за управление, без учета скидki (надбавки), %

Динамика фонда



Структура портфеля



Топ 5 позиций в портфеле

ПАО "Совкомфлот"	9,26%	Россия-2026	9,06%	ПАО "Полус"	7,81%
ООО "ПИК-Корпорация"	9,12%	ВЭБ.РФ	8,45%		

Обязательная информация

Настоящий информационно-аналитический обзор предоставляется исключительно в информационных целях и не содержит рекомендаций или предложений о совершении сделок. ООО «УК ПРОМСВЯЗЬ» уведомляет, что использование представленной информации не обеспечивает защиту от убытков или получение прибыли. ООО «УК ПРОМСВЯЗЬ» и его сотрудники не несут ответственности за полноту и точность предоставленной информации, а также последствия её использования, и оставляют за собой право пересмотреть ее содержание в любой момент без предварительного уведомления. Настоящим уведомляем всех заинтересованных лиц о том, что при подготовке обзора использовалась информация, полученная из сети Интернет, а также других открытых источников информации, рассматриваемых нами на момент публикации как достоверные. Данные материалы подготовлены аналитиками управляющей компании, отображают частное мнение и не являются обещанием в будущем эффективности деятельности (доходности финансовых вложений). Данный материал не является индивидуальной инвестиционной рекомендацией. С информацией, содержащейся в ключевом информационном документе (КИД), который содержит основные сведения о фонде, включая основные риски, можно ознакомиться на сайте компании - www.upravlyuam.ru – Раздел «О компании / Раскрытие информации в соответствии с требованиями законодательства».

Общество с ограниченной ответственностью «Управляющая компания ПРОМСВЯЗЬ». Лицензия на осуществление деятельности по управлению инвестиционными фондами, паевыми инвестиционными фондами и негосударственными пенсионными фондами № 21-000-1-00096 от 20.12.2002 выдана ФКЦБ России. Лицензия профессионального участника ценных бумаг на осуществление деятельности по управлению ценными бумагами № 045-10104-001000 от 10.04.2007, выдана ФСФР России.

ОПИФ рыночных финансовых инструментов «ПРОМСВЯЗЬ – Акции». Правила фонда зарегистрированы ФСФР России 23.03.2005 за № 0336-76034510. ОПИФ рыночных финансовых инструментов «ПРОМСВЯЗЬ – Фонд смешанных инвестиций». Правила фонда зарегистрированы ФСФР России 23.03.2005 за № 0337-76034438. ОПИФ рыночных финансовых инструментов «ПРОМСВЯЗЬ – Облигации». Правила фонда зарегистрированы ФСФР России 23.03.2005 за № 0335-76034355. ОПИФ рыночных финансовых инструментов «ПРОМСВЯЗЬ – Оборонный». Правила фонда зарегистрированы ФСФР России 09.12.2010 за № 2004-94173468. ОПИФ рыночных финансовых инструментов «ПРОМСВЯЗЬ – Перспективные вложения». Правила фонда зарегистрированы ФСФР России 10.09.2004 за № 0257-74113429. ОПИФ рыночных финансовых инструментов «ПРОМСВЯЗЬ – Окно возможностей». Правила фонда зарегистрированы Банком России 23.09.2021 за № 4614. ОПИФ рыночных финансовых инструментов «Финансовая подушка». Правила фонда зарегистрированы ФСФР России 10.09.2004 за № 0258-74112789. ОПИФ рыночных финансовых инструментов «Финансовый поток». Правила фонда зарегистрированы Банком России 23.06.2022 за № 5007. ОПИФ рыночных финансовых инструментов «Мировой баланс». Правила фонда зарегистрированы ФСФР России 10.09.2004 за № 0259-74113501. ОПИФ рыночных финансовых инструментов «Недра России». Правила фонда зарегистрированы Банком России 10.10.2022 за № 5132. ОПИФ рыночных финансовых инструментов «Курс на Восток». Правила фонда зарегистрированы Банком России 15.12.2022 за № 5223. ОПИФ рыночных финансовых инструментов «Дивидендные акции». Правила фонда зарегистрированы Банком России 01.12.2022 за № 5210.

Получить информацию, подлежащую раскрытию и предоставлению в соответствии с Федеральным законом от 29.11.2001 № 156-ФЗ «Об инвестиционных фондах» можно по адресу: 109240, г. Москва, ул. Николаямская, д.13, стр. 1, этаж 5 комнаты 1-31, тел. (495) 662-40-92, а также на сайте в сети Интернет по адресу www.upravlyuam.ru. Стоимость инвестиционных паев может увеличиваться и уменьшаться. Результаты инвестирования в прошлом не определяют доходы в будущем. Государство не гарантирует доходность инвестиций в паевые инвестиционные фонды. Перед приобретением инвестиционных паев необходимо внимательно ознакомиться с правилами доверительного управления паевым инвестиционным фондом. Правилами доверительного управления предусмотрены надбавки к расчетной стоимости инвестиционных паев при их выдаче и скидки с расчетной стоимости инвестиционных паев при их погашении. Взимание надбавок (скидок) уменьшит доходность инвестиций в инвестиционные паи паевого инвестиционного фонда. Все сведения о доходности (приросте стоимости пая) ПИФ под управлением ООО «УК ПРОМСВЯЗЬ» приводятся без учета надбавок/скидок и налогообложения.

НАИМЕНОВАНИЕ ФОНДА	ПРИРОСТ РАСЧЕТНОЙ СТОИМОСТИ ПАЯ НА 31.10.2023						
	1 мес	3 мес	6 мес	С начала года	1 год	3 года	5 лет
ОПИФ "ПРОМСВЯЗЬ – Акции"	3,44%	8,31%	32,49%	58,13%	63,12%	56,11%	98,35%
ОПИФ "ПРОМСВЯЗЬ – Фонд смешанных инвестиций"	2,11%	5,20%	21,57%	38,25%	40,70%	32,08%	62,25%
ОПИФ "ПРОМСВЯЗЬ – Облигации"	-0,25%	-1,67%	0,93%	4,12%	4,91%	17,57%	41,33%
ОПИФ "ПРОМСВЯЗЬ – Оборонный"	0,17%	-0,22%	1,52%	4,22%	5,51%	16,44%	28,69%
ОПИФ "Мировой баланс"	-0,42%	3,95%	16,41%	23,77%	29,53%	27,74%	54,41%
ОПИФ "Финансовая подушка"	0,75%	0,91%	2,73%	5,01%	6,41%	13,09%	31,79%
ОПИФ "ПРОМСВЯЗЬ – Перспективные вложения"	4,04%	7,54%	28,94%	55,21%	60,88%	45,89%	115,30%
ОПИФ "ПРОМСВЯЗЬ – Окно возможностей" ¹	2,00%	10,93%	43,35%	81,31%	86,40%	-	-
ОПИФ "Финансовый поток" ²	0,91%	-0,43%	3,41%	7,78%	7,94%	-	-
ОПИФ "Недра России" ³	2,44%	8,13%	34,10%	59,57%	-	-	-
ОПИФ "Дивидендные акции" ⁴	2,95%	7,90%	32,82%	-	-	-	-
ОПИФ "Курс на Восток" ⁵	-0,91%	7,02%	19,29%	-	-	-	-

¹ Дата завершения (окончания) формирования паевого инвестиционного фонда – 19.10.2021

² Дата завершения (окончания) формирования паевого инвестиционного фонда – 05.08.2022

³ Дата завершения (окончания) формирования паевого инвестиционного фонда – 22.11.2022

⁴ Дата завершения (окончания) формирования паевого инвестиционного фонда – 17.03.2023

⁵ Дата завершения (окончания) формирования паевого инвестиционного фонда – 27.01.2023