

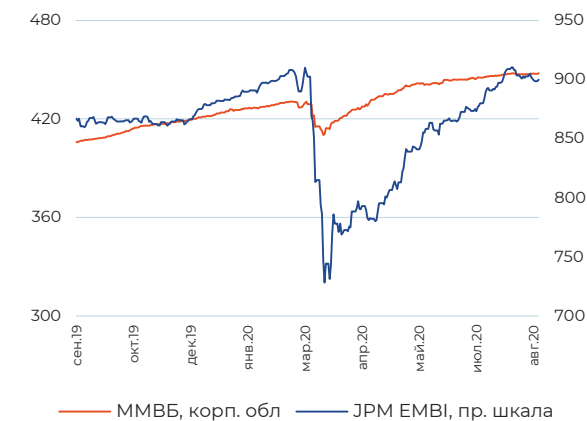
Основные события

Индекс S&P 500 продолжил свой рост благодаря продолжающимся покупкам в секторе высокотехнологичных компаний и завершил торговую неделю на отметке 3500 пунктов. Отдельно стоит отметить рост акций Salesforce, которые взлетели в среду на фоне публикации сильных квартальных результатов. Также покупкам на американском рынке акций способствовали комментарии главы ФРС Джерома Пауэлла, в которых он заявил о переходе к новой политике инфляционного таргетирования. Новые критерии ФРС предполагают повышение инфляции выше 2% на некоторое время, и в случае ее закрепления на уровнях более 2% Центробанк будет прибегать к повышению ставок. Также изменились приоритетные ориентиры регулятора, в рамках которых будет делаться больший акцент на состояние рынка труда, чем на ценовую стабильность. Данные высказывания отразились как на динамике стоимости цен на золото, так и на доходности американских казначейских облигаций.

ПИФы УК ПРОМСВЯЗЬ

Консервативный подход в подборе активов в облигационные портфели вторую неделю подряд обеспечивает ценовую стабильность по сравнению с бенчмарками. Ослабление курса рубля негативно сказывается на долгосрочных и среднесрочных рублевых инструментах. Темпы роста акций американских высокотехнологических компаний замедлились, что сказалось на динамике фонда «ПРОМСВЯЗЬ - Информационные технологии будущего».

Динамика рынков облигаций



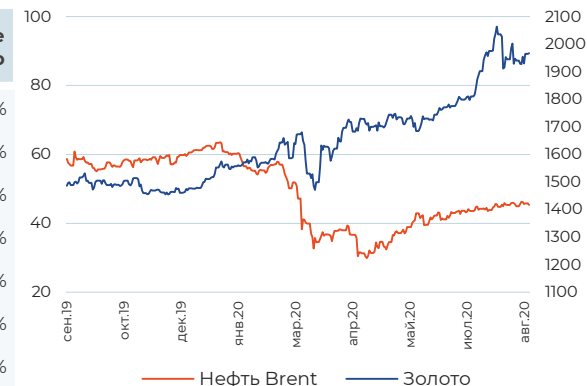
Динамика глобальных рынков

Индекс	Значение на 31.08.2020	Изменение за неделю
S&P 500	3500,31	2,01%
EURO STOXX 50	3272,51	-1,78%
NIKKEI 225	23139,76	0,67%
Shanghai Composite	3395,677	0,30%
MSCI EM	1101,5	-0,61%
MOEX Russia	2966,2	-2,09%
RTSI	1258,6	-2,54%



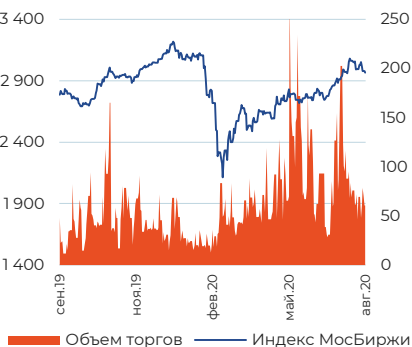
Динамика сырьевых рынков

Товар, USD	Значение на 31.08.2020	Изменение за неделю
Нефть Brent (бар)	45,28	0,33%
Золото (тр. ун)	1970,5	2,22%
Серебро (тр. ун)	28,437	6,88%
Медь (тн)	51960	1,41%
Никель (тн)	15344	3,01%
Пшеница (буш)	544,25	4,51%
Кукуруза (буш)	348,5	5,05%



Динамика российского рынка акций

Акции	Значение на 31.08.2020	Изменение за неделю
Газпром	181	-3,25%
ЛУКОЙЛ	4991,0	-3,76%
Роснефть	373	-3,98%
Сбербанк	226,1	-2,46%
ВТБ	0,035	-2,59%
Норильский никель	19394	-3,03%



Динамика валютных рынков

Валюты	Значение на 31.08.2020	Изменение за неделю
USD/RUB	74,07	-0,78%
EUR/RUB	88,34	0,49%
Бивалютная корзина	80,46	-0,15%
EUR/USD	1,19	0,90%



ОПИФ «ПРОМСВЯЗЬ – Акции»

Цена пая	7 711,36 руб.	Минимальная сумма инвестиций	1 000 руб.
СЧА	992 667 278,26 руб.	Уровень риска	Высокий
Инвестиционный горизонт	1,5 года+	Бенчмарк	Индекс МосБиржи

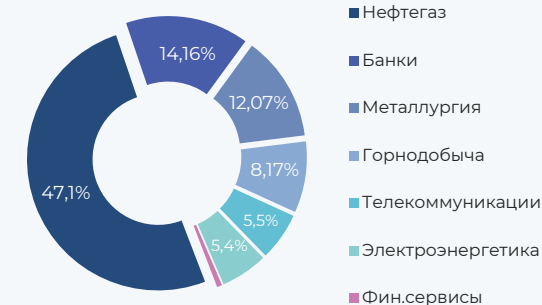
Результаты управления

Период	1 нед	1 мес	3 мес	6 мес	С начала года	1 год	3 года
Пай*	-1,87%	1,68%	9,54%	13,89%	5,17%	21,47%	44,29%
Бенчмарк	-2,09%	1,88%	8,46%	6,50%	-2,62%	8,25%	46,68%

Динамика фонда



Структура портфеля



Топ 5 позиций в портфеле

НорНикель	12,07%	Газпром	11,10%	НОВАТЭК	7,11%
Сбербанк	11,75%	ЛУКОЙЛ	10,49%		

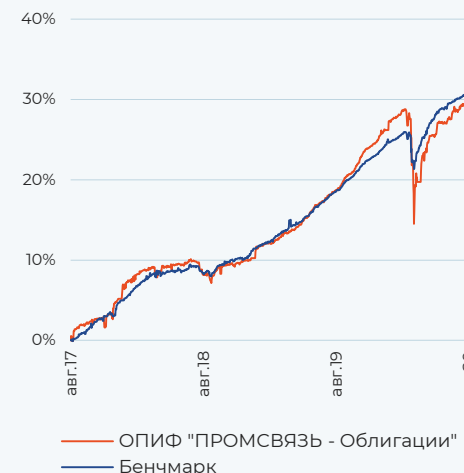
ОПИФ «ПРОМСВЯЗЬ - Облигации»

Цена пая	3 778,41 руб.	Минимальная сумма инвестиций	1 000 руб.
СЧА	1 878 627 673,58 руб.	Уровень риска	Низкий
Инвестиционный горизонт	1 год+	Бенчмарк	RUCBTR3Y 80% RUGBITR3Y 20%

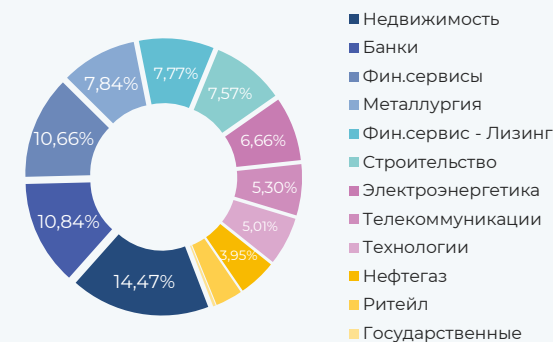
Результаты управления

Период	1 нед	1 мес	3 мес	6 мес	С начала года	1 год	3 года
Пай*	0,15%	0,46%	2,25%	2,58%	3,04%	9,02%	28,53%
Бенчмарк	0,19%	0,39%	1,72%	4,77%	5,39%	10,12%	30,78%

Динамика фонда



Структура портфеля



Топ 5 позиций в портфеле

ТКХ БО-П01	7,99%	ЖКХ РС (Я)	6,66%	МЕТАЛЛО-ИНВЕСТ	5,69%
ГК Самолет	7,57%	ФПК Гарант-Инвест	6,47%		

ОПИФ «ПРОМСВЯЗЬ – Фонд смешанных инвестиций»

Цена пая	5 168,7 руб.	Минимальная сумма инвестиций	1 000 руб.
СЧА	1 760 610 557,61 руб.	Уровень риска	Умеренный
Инвестиционный горизонт	1,5 года+	Бенчмарк	Индекс МосБиржи 40% RUCBTR3Y 60%

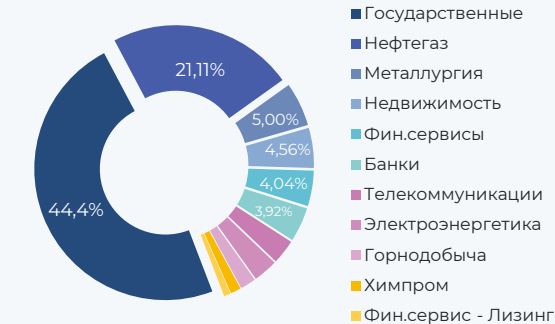
Результаты управления

Период	1 нед	1 мес	3 мес	6 мес	С начала года	1 год	3 года
Пай*	-0,85%	0,51%	3,03%	4,84%	1,60%	13,07%	29,92%
Бенчмарк	-0,72%	1,01%	4,46%	5,97%	2,67%	10,05%	38,62%

Динамика фонда



Структура портфеля



Топ 5 позиций в портфеле

ОФЗ - 26205	36,44%	ФПК Гарант-Инвест	5,69%	НорНикель	4,82%
ОФЗ - 26217	5,82%	Газпром	5,55%		

ОПИФ «ПРОМСВЯЗЬ – Оборонный»

Цена пая	1 277,59 руб.	Минимальная сумма инвестиций	1 000 руб.
СЧА	44 426 326,53 руб.	Уровень риска	Умеренный
Инвестиционный горизонт	1,5 года+		

Результаты управления

Период	1 нед	1 мес	3 мес	6 мес	С начала года	1 год	3 года
Пай*	0,12%	0,18%	0,51%	2,65%	2,82%	0,22%	17,57%

Динамика фонда



Структура портфеля



Топ 5 позиций в портфеле

УОМЗ	12,75%	Концерн Калашников	12,54%	ТКХ	12,46%
КАМАЗ	12,55%	Иркут	12,48%		

ОПИФ «ПРОМСВЯЗЬ – Информационные технологии будущего»

Цена пая	1 902,69 руб.	Минимальная сумма инвестиций	1 000 руб.
СЧА	411 015 754,53 руб.	Уровень риска	Высокий
Инвестиционный горизонт	1 год+	Бенчмарк	70% Индекс S&P IT 30% Индекс Корп обл МосБиржи

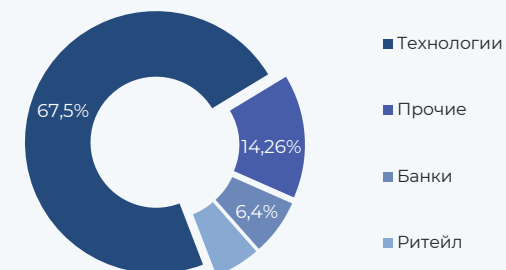
Результаты управления

Период	1 нед	1 мес	3 мес	6 мес	С начала года	1 год	3 года
Пай*	-0,63%	3,16%	15,54%	41,32%	45,75%	54,71%	101,30%
Бенчмарк	2,25%	7,97%	23,11%	39,58%	43,68%	53,41%	125,19%

Динамика фонда



Структура портфеля



Топ 5 позиций в портфеле

Adobe	8,51%	Salesforce	7,71%	SAP	6,44%
Microsoft	8,29%	Facebook	7,00%		

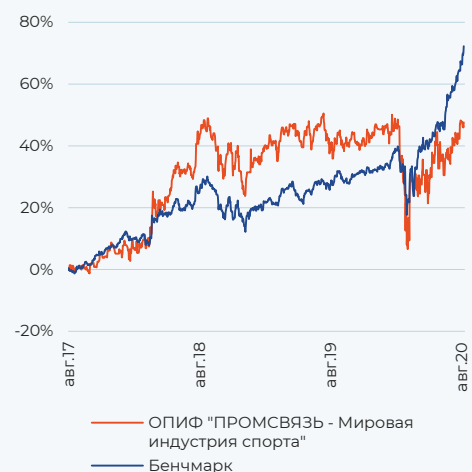
ОПИФ «ПРОМСВЯЗЬ – Мировая индустрия спорта»

Цена пая	3 024,11 руб.	Минимальная сумма инвестиций	1 000 руб.
СЧА	22 908 174,75 руб.	Уровень риска	Высокий
Инвестиционный горизонт	1 год+	Бенчмарк	70% MSCI World Consumer Staples 30% индекс Корп обл МосБиржи

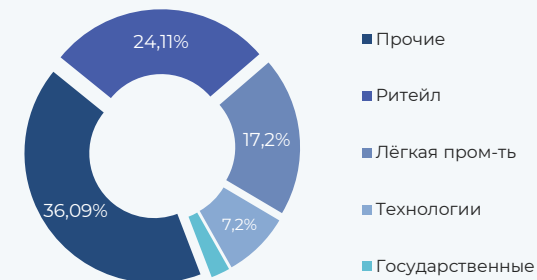
Результаты управления

Период	1 нед	1 мес	3 мес	6 мес	С начала года	1 год	3 года
Пай*	1,11%	8,70%	15,12%	16,88%	6,53%	9,50%	53,62%
Бенчмарк	1,42%	8,15%	22,58%	33,60%	32,49%	34,80%	76,69%

Динамика фонда



Структура портфеля



Топ 5 позиций в портфеле

lululemon athletica	10,15%	Columbia Sportswear	8,56%	Under Armour	7,15%
NIKE	10,06%	Alibaba Group	7,20%		

ОПИФ «ПРОМСВЯЗЬ – Перспективные вложения»

Цена пая	6 298,39 руб.	Минимальная сумма инвестиций	1 000 руб.
СЧА	167 233 018,16 руб.	Уровень риска	Высокий
Инвестиционный горизонт	1,5 года+	Бенчмарк	Индекс МосБиржи

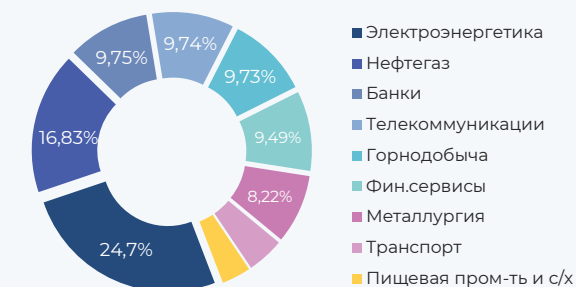
Результаты управления

Период	1 нед	1 мес	3 мес	6 мес	С начала года	1 год	3 года
Пай*	0,73%	2,95%	16,39%	20,18%	9,07%	23,97%	81,44%
Бенчмарк	-2,09%	1,88%	8,46%	6,50%	-2,62%	8,25%	46,68%

Динамика фонда



Структура портфеля



Топ 5 позиций в портфеле

Mail.ru	9,75%	Petropavlovsk	9,73%	Транснефть	8,71%
АФК Система	9,74%	TCS Group	9,49%		

ОПИФ «ПРОМСВЯЗЬ – Золото»

Цена пая	1 918,14 руб.	Минимальная сумма инвестиций	1 000 руб.
СЧА	231 293 006,84 руб.	Уровень риска	Минимальный
Инвестиционный горизонт	1 год+	Бенчмарк	Цена тройской унции золота в USD

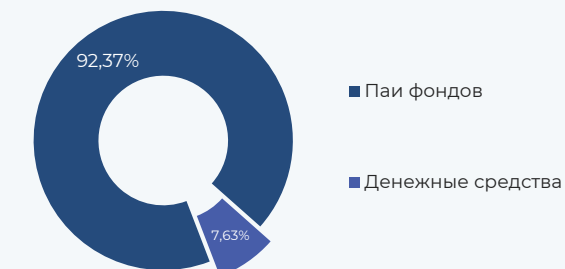
Результаты управления

Период	1 нед	1 мес	3 мес	6 мес	С начала года	1 год	3 года
Пай*	2,61%	0,88%	13,37%	32,06%	44,99%	33,71%	65,55%
Бенчмарк	1,22%	-0,83%	20,07%	37,42%	54,96%	43,56%	90,14%

Динамика фонда



Структура портфеля



92,37% вложено в паи SPDR Gold Trust, привязанных к стоимости золота

ОПИФ «ПРОМСВЯЗЬ – Еврооблигации»

Цена пая	1 055,46 руб.	Минимальная сумма инвестиций	1 000 руб.
СЧА	9 105 204,81 руб.	Уровень риска	Умеренный
Инвестиционный горизонт	1 год+		

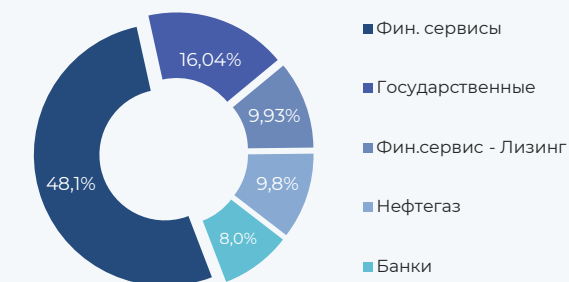
Результаты управления

Период	1 нед	1 мес	3 мес	6 мес	С начала года	1 год	3 года
Пай*	0,45%	1,45%	4,41%	10,23%	8,11%	0,36%	21,24%

Динамика фонда



Структура портфеля



Топ 5 позиций в портфеле

MMC Finance	10,50%	RUS-28	10,06%	LUKOIL	9,76%
GAZ CAPITAL	10,31%	ГТЛК	9,93%		

Обязательная информация

Настоящий информационно-аналитический обзор предоставляется исключительно в информационных целях и не содержит рекомендаций или предложений о совершении сделок. ООО «УК ПРОМСВЯЗЬ» уведомляет, что использование представленной информации не обеспечивает защиту от убытков или получение прибыли. ООО «УК ПРОМСВЯЗЬ» и его сотрудники не несут ответственности за полноту и точность предоставленной информации, а также последствия её использования, и оставляют за собой право пересмотреть её содержание в любой момент без предварительного уведомления. Настоящим уведомляем всех заинтересованных лиц о том, что при подготовке обзора использовалась информация, полученная из сети Интернет, а также других открытых источников информации, рассматриваемых нами на момент публикации как достоверные. Данные материалы подготовлены аналитиками управляющей компании, отображают частное мнение и не являются обещанием в будущем эффективности деятельности (доходности финансовых вложений).

Общество с ограниченной ответственностью «Управляющая компания ПРОМСВЯЗЬ». Лицензия на осуществление деятельности по управлению инвестиционными фондами, паевыми инвестиционными фондами и негосударственными пенсионными фондами № 21-000-1-00096 от 20.12.2002 выдана ФКЦБ России. Лицензия профессионального участника ценных бумаг на осуществление деятельности по управлению ценными бумагами № 045-10104-001000 от 10.04.2007, выдана ФСФР России.

Правила доверительного управления ОПИФ рыночных финансовых инструментов «ПРОМСВЯЗЬ – Акции», зарегистрированы ФСФР России № 0336-76034510 от 23.03.2005. ОПИФ рыночных финансовых инструментов «ПРОМСВЯЗЬ – Фонд смешанных инвестиций», зарегистрированы ФСФР России № 0337-76034438 от 23.03.2005. ОПИФ рыночных финансовых инструментов «ПРОМСВЯЗЬ – Облигации», зарегистрированы ФСФР России № 0335-76034355 от 23.03.2005. ОПИФ рыночных финансовых инструментов «ПРОМСВЯЗЬ – Оборонный», зарегистрированы ФСФР России № 2004-94173468 от 09.12.2010. ОПИФ рыночных финансовых инструментов «ПРОМСВЯЗЬ – Еврооблигации», зарегистрированы ФСФР России № 1966-94169047 от 09.11.2010. ОПИФ рыночных финансовых инструментов «ПРОМСВЯЗЬ – Золото», зарегистрированы ФСФР России № 2449 от 20.09.2012. ОПИФ рыночных финансовых инструментов «ПРОМСВЯЗЬ – Информационные технологии будущего», зарегистрированы ФСФР России № 0256-74114854 от 10.09.2004. ОПИФ рыночных финансовых инструментов «ПРОМСВЯЗЬ – Мировая индустрия спорта», зарегистрированы ФСФР России № 2654 от 29.08.2013. ОПИФ рыночных финансовых инструментов «ПРОМСВЯЗЬ – Перспективные вложения», зарегистрированы ФСФР России № 0257-74113429 от 10.09.2004.

Получить информацию о фондах и ознакомиться с Правилами доверительного управления паевыми инвестиционными фондами, с иными документами, предусмотренными Федеральным законом от 29.11.2001 № 156-ФЗ «Об инвестиционных фондах» и нормативными правовыми актами федерального органа исполнительной власти по рынку ценных бумаг можно по адресу: 109240, г. Москва, ул. Николаямская, д.13, стр. 1, этаж 5 комнаты 1-31, тел. (495) 662-40-92. Стоимость инвестиционных паёв может увеличиваться и уменьшаться. Результаты инвестирования в прошлом не определяют доходы в будущем. Государство не гарантирует доходность инвестиций в паевые инвестиционные фонды. Перед приобретением инвестиционных паёв необходимо внимательно ознакомиться с правилами доверительного управления паевым инвестиционным фондом. Правилами доверительного управления паевым инвестиционным фондом предусмотрены надбавки и скидки к расчетной стоимости инвестиционных паёв. Взимание надбавок и скидок уменьшит доходность инвестиций в инвестиционные паи паевого инвестиционного фонда.

НАИМЕНОВАНИЕ ФОНДА	ПРИРОСТ РАСЧЕТНОЙ СТОИМОСТИ ПАЯ НА 31.08.2020					
	1 мес	3 мес	6 мес	С начала года	1 год	3 года
ОПИФ рыночных финансовых инструментов «ПРОМСВЯЗЬ – Акции»	1,68%	9,54%	13,89%	5,17%	21,47%	44,29%
ОПИФ рыночных финансовых инструментов «ПРОМСВЯЗЬ – Фонд смешанных инвестиций»	0,51%	3,03%	4,84%	1,60%	13,07%	29,92%
ОПИФ рыночных финансовых инструментов «ПРОМСВЯЗЬ – Облигации»	0,46%	2,25%	2,58%	3,04%	9,02%	28,53%
ОПИФ рыночных финансовых инструментов «ПРОМСВЯЗЬ – Оборонный»	0,18%	0,51%	2,65%	2,82%	0,22%	17,57%
ОПИФ рыночных финансовых инструментов «ПРОМСВЯЗЬ – Еврооблигации»	1,45%	4,41%	10,23%	8,11%	0,36%	21,24%
ОПИФ рыночных финансовых инструментов «ПРОМСВЯЗЬ – Золото»	0,88%	13,37%	32,06%	44,99%	33,71%	65,55%
ОПИФ рыночных финансовых инструментов «ПРОМСВЯЗЬ – Информационные технологии будущего»	3,16%	15,54%	41,32%	45,75%	54,71%	101,30%
ОПИФ рыночных финансовых инструментов «ПРОМСВЯЗЬ – Мировая индустрия спорта»	8,70%	15,12%	16,88%	6,53%	9,50%	53,62%
ОПИФ рыночных финансовых инструментов «ПРОМСВЯЗЬ – Перспективные вложения»	2,95%	16,39%	20,18%	9,07%	23,97%	81,44%

Информация представлена по состоянию на 31.08.2020 года.