

## Основные события

В ноябре глобальный рынок акций продемонстрировал рост. Индекс MSCI All Country World Index вырос на 12,21%. Индекс Московской биржи показал рост на 15,50%, опередив многие индексы развитых стран. Рубль укрепился относительно доллара США на 4%, до 76,39 рублей за доллар, чему в том числе способствовал рост нефтяных котировок: нефть марки Brent за ноябрь выросла на 27%. Рынок ожидает решения ОПЕК+ по возможной задержке в повышении добычи, ранее запланированного на январь 2021 г.

Инвесторы стали выходить из акций технологических компаний, которые выступали в роли защитных активов во время пандемии.

Одним из факторов оптимизма инвесторов в ноябре были положительные результаты тестирования вакцин от COVID-19. Также положительно на рынок повлияли прошедшие без лишних эксцессов выборы Президента США.

Доходности американских 10-летних государственных облигаций практически не изменились, хотя в первой половине месяца они подбирались к уровню в 1% на фоне опасений, что победа демократов не только на президентских выборах, но и в Конгрессе позволит им существенно нарастить государственный долг. Инвесторов успокоили результаты выборов в Сенат США, где демократы не смогли получить большинство, необходимое для увеличения трат федерального бюджета. Окончательный расклад сил в Сенате будет понятен после выборов в Сенат от штата Джорджия 5 января 2021 г.

Минфин РФ еще 11 ноября досрочно выполнил план по заимствованиям на четвертый квартал, после чего продолжил занимать на рынке, но уже в гораздо меньших объемах. На текущий момент Минфин уже занял 2,33 трлн рублей при плане на четвертый квартал в 2 трлн. ОФЗ по итогам месяца показали рост, индекс RGBITR Московской биржи закрылся на уровне 612,17 п. (+4.62% за ноябрь).

## ОПИФы УК ПРОМСВЯЗЬ

В ОПИФ «ПРОМСВЯЗЬ – Информационные технологии будущего» мы увеличили позицию в акциях Applied Materials, так как ожидаем роста спроса на полупроводники. В ОПИФ «ПРОМСВЯЗЬ – Оборонный» были включены акции АФК Системы, в которых мы видим сохраняющий потенциал роста. Стоимость ОПИФ «ПРОМСВЯЗЬ – Золото» снизилась на прошлой неделе. Котировки драгоценного металла упали по итогам недели, опустившись на уровень \$1787,79 за одну тройскую унцию.

## Взгляд управляющего

С рынка ушел негатив, видна фиксация прибыли в акциях нефтегазового сектора. Индекс Мосбиржи взял ключевой уровень в 3100 пунктов. На рынке наступает сегментация в покупках инвесторов. Не ожидая новогоднего ралли, мы считаем, что на EM сохранится перспектива роста до конца года. В конце недели будет опубликована статистика по рынку труда в США. Также рынок продолжает ждать итогов совещания ОПЕК+, которые могут быть анонсированы в четверг на этой неделе.

# ОПИФ «ПРОМСВЯЗЬ – Акции»

Цена пая	8 029,15 руб.	Минимальная сумма инвестиций	1 000 руб.
СЧА	1 186 342 074,2 руб.	Уровень риска	Высокий
Инвестиционный горизонт	1,5 года+	Бенчмарк	Индекс МосБиржи

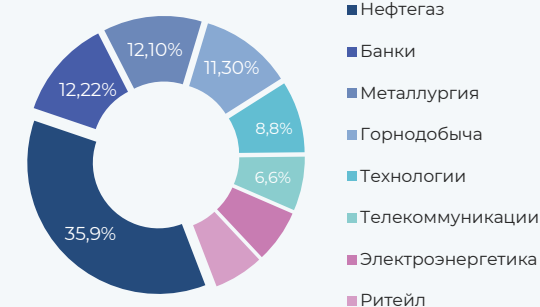
## Результаты управления

Период	1 нед	1 мес	3 мес	6 мес	С начала года	1 год	3 года
Пай*	0,56%	14,05%	4,12%	14,05%	9,50%	15,35%	45,49%
Бенчмарк	1,99%	15,50%	4,77%	13,63%	2,03%	5,87%	47,94%

## Динамика фонда



## Структура портфеля



## Топ 5 позиций в портфеле

Сбербанк	12,22%	Газпром	11,71%	Yandex	8,79%
НорНикель	12,10%	ЛУКОЙЛ	10,42%		

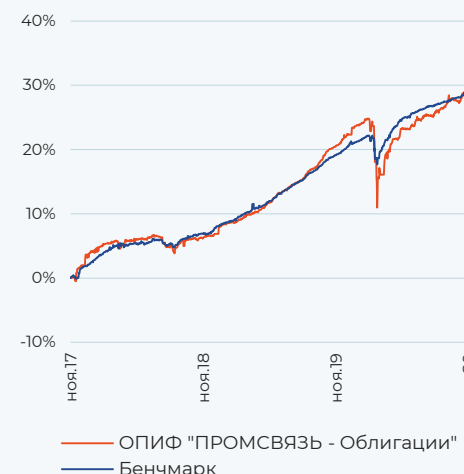
# ОПИФ «ПРОМСВЯЗЬ - Облигации»

Цена пая	3 864,13 руб.	Минимальная сумма инвестиций	1 000 руб.
СЧА	2 361 846 385,14 руб.	Уровень риска	Низкий
Инвестиционный горизонт	1 год+	Бенчмарк	RUCBTR3Y 80% RUGBITR3Y 20%

## Результаты управления

Период	1 нед	1 мес	3 мес	6 мес	С начала года	1 год	3 года
Пай*	-0,14%	1,08%	2,27%	4,57%	5,38%	6,80%	28,90%
Бенчмарк	0,34%	0,90%	1,69%	3,44%	7,17%	8,38%	29,28%

## Динамика фонда



## Структура портфеля



## Топ 5 позиций в портфеле

ОФЗ-26217	8,69%	ГК Самолет	5,52%	Металлоинвест	4,64%
ТКХ БО-П01	7,18%	ЖКХ РС (Я)	5,30%		

# ОПИФ «ПРОМСВЯЗЬ – Фонд смешанных инвестиций»

<b>Цена пая</b>	5 345,46 руб.	<b>Минимальная сумма инвестиций</b>	1 000 руб.
<b>СЧА</b>	2 024 967 618,56 руб.	<b>Уровень риска</b>	Умеренный
<b>Инвестиционный горизонт</b>	1,5 года+	<b>Бенчмарк</b>	Индекс МосБиржи 40% RUCBTR3Y 60%

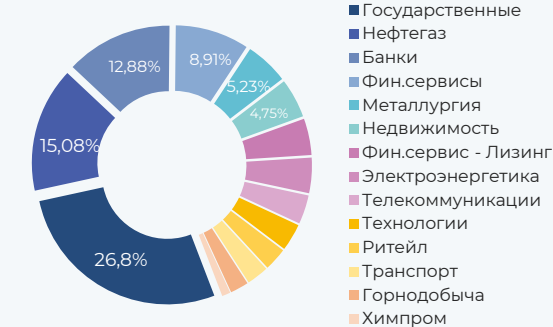
## Результаты управления

Период	1 нед	1 мес	3 мес	6 мес	С начала года	1 год	3 года
Пай*	0,23%	7,60%	3,42%	6,56%	5,08%	8,59%	31,99%
Бенчмарк	1,04%	6,59%	3,12%	7,72%	5,87%	8,22%	38,33%

## Динамика фонда



## Структура портфеля



## Топ 5 позиций в портфеле

ОФЗ - 26205	16,89%	Сбербанк	6,721%	СИНХ-Финанс	5,33%
ОФЗ - 26217	9,93%	Газпром	5,66%		

# ОПИФ «ПРОМСВЯЗЬ – Оборонный»

<b>Цена пая</b>	1 287,53 руб.	<b>Минимальная сумма инвестиций</b>	1 000 руб.
<b>СЧА</b>	203 859 907,12 руб.	<b>Уровень риска</b>	Умеренный
<b>Инвестиционный горизонт</b>	1,5 года+		

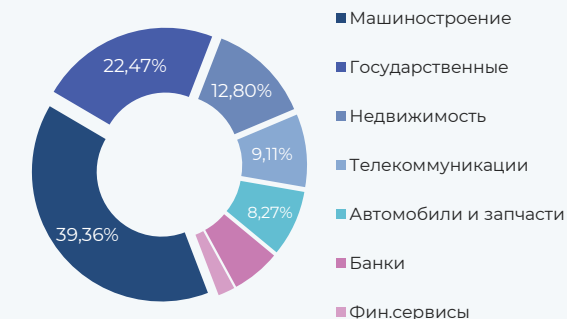
## Результаты управления

Период	1 нед	1 мес	3 мес	6 мес	С начала года	1 год	3 года
Пай*	-0,52%	0,11%	0,78%	1,29%	3,62%	5,00%	19,12%

## Динамика фонда



## Структура портфеля



## Топ 5 позиций в портфеле

ТКХ	12,80%	Концерн Калашников	11,86%	ОФЗ - 26205	10,11%
ОФЗ - 26217	12,36%	Иркут	11,70%		

# ОПИФ «ПРОМСВЯЗЬ – Информационные технологии будущего»

<b>Цена пая</b>	2 040,28 руб.	<b>Минимальная сумма инвестиций</b>	1 000 руб.
<b>СЧА</b>	929 347 299,91 руб.	<b>Уровень риска</b>	Высокий
<b>Инвестиционный горизонт</b>	1 год+	<b>Бенчмарк</b>	70% Индекс S&P IT 30% Индекс Корп обл МосБиржи

## Результаты управления

Период	1 нед	1 мес	3 мес	6 мес	С начала года	1 год	3 года
Пай*	1,69%	4,83%	7,23%	23,90%	56,29%	56,88%	102,37%
Бенчмарк	2,24%	5,08%	2,83%	26,60%	47,75%	48,97%	114,24%

## Динамика фонда



## Структура портфеля



## Топ 5 позиций в портфеле

Microsoft	8,95%	Adobe	5,58%	SAP	5,25%
Apple	8,56%	Alphabet	5,46%		

# ОПИФ «ПРОМСВЯЗЬ – Мировая индустрия спорта»

<b>Цена пая</b>	3 407,33 руб.	<b>Минимальная сумма инвестиций</b>	1 000 руб.
<b>СЧА</b>	81 618 627,78 руб.	<b>Уровень риска</b>	Высокий
<b>Инвестиционный горизонт</b>	1 год+	<b>Бенчмарк</b>	70% MSCI World Consumer Staples 30% индекс Корп обл МосБиржи

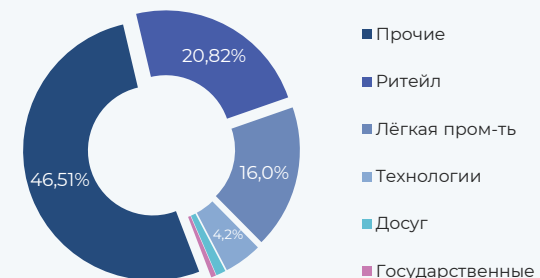
## Результаты управления

Период	1 нед	1 мес	3 мес	6 мес	С начала года	1 год	3 года
Пай*	-0,36%	8,07%	12,67%	29,71%	20,03%	21,06%	67,42%
Бенчмарк	1,48%	6,32%	7,14%	31,33%	41,95%	41,63%	77,42%

## Динамика фонда



## Структура портфеля



## Топ 5 позиций в портфеле

NIKE	9,34%	lululemon athletica	8,33%	Under Armour	6,38%
Columbia Sportswear	8,63%	V.F. Corp	6,64%		

# ОПИФ «ПРОМСВЯЗЬ – Перспективные вложения»

Цена пая	6 978,66 руб.	Минимальная сумма инвестиций	1 000 руб.
СЧА	589 765 105,05 руб.	Уровень риска	Высокий
Инвестиционный горизонт	1,5 года+	Бенчмарк	Индекс МосБиржи

## Результаты управления

Период	1 нед	1 мес	3 мес	6 мес	С начала года	1 год	3 года
Пай*	-0,55%	12,48%	10,80%	28,96%	20,85%	27,22%	95,89%
Бенчмарк	1,99%	15,50%	4,77%	13,63%	2,03%	5,87%	47,94%

## Динамика фонда



## Структура портфеля



## Топ 5 позиций в портфеле

АФК Система	10,92%	Mail.ru	10,11%	Интер РАО	7,96%
Ozon	10,61%	Русал	9,27%		

# ОПИФ «ПРОМСВЯЗЬ – Золото»

Цена пая	1 754,00 руб.	Минимальная сумма инвестиций	1 000 руб.
СЧА	412 823 709,67 руб.	Уровень риска	Умеренный
Инвестиционный горизонт	1 год+	Бенчмарк	Цена тройской унции золота в USD

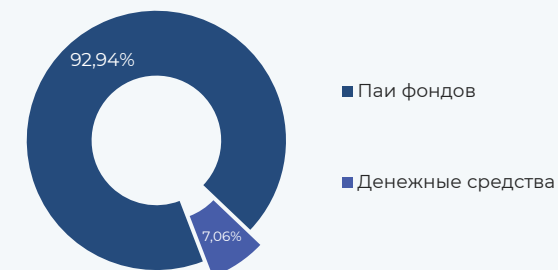
## Результаты управления

Период	1 нед	1 мес	3 мес	6 мес	С начала года	1 год	3 года
Пай*	-3,25%	-8,55%	-8,56%	3,67%	32,58%	32,42%	59,49%
Бенчмарк	-3,02%	-9,15%	-6,86%	11,83%	44,33%	44,17%	82,15%

## Динамика фонда



## Структура портфеля



92,94% вложено в паи SPDR Gold Trust, привязанных к стоимости золота

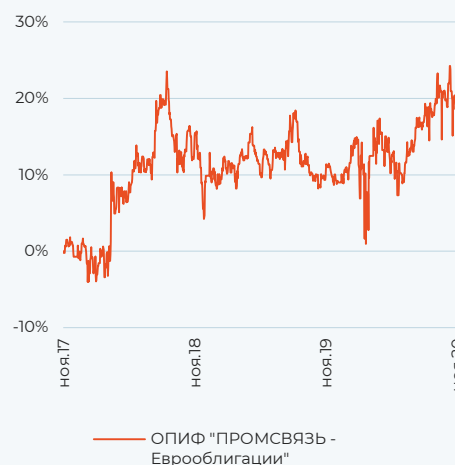
# ОПИФ «ПРОМСВЯЗЬ – Еврооблигации»

<b>Цена пая</b>	1 062,23 руб.	<b>Минимальная сумма инвестиций</b>	1 000 руб.
<b>СЧА</b>	26 829 756,4 руб.	<b>Уровень риска</b>	Умеренный
<b>Инвестиционный горизонт</b>	1 год+		

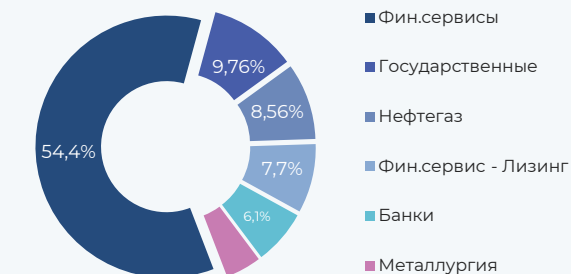
## Результаты управления

Период	1 нед	1 мес	3 мес	6 мес	С начала года	1 год	3 года
Пай*	-0,12%	-2,76%	0,64%	5,08%	8,81%	6,74%	18,60%

## Динамика фонда



## Структура портфеля



## Топ 5 позиций в портфеле

Lukoil	8,56%	Veб Finance	7,89%	GAZ CAPITAL	7,00%
GPN Capital	7,90%	Novatek Finance	7,30%		

## Обязательная информация

Настоящий информационно-аналитический обзор предоставляется исключительно в информационных целях и не содержит рекомендаций или предложений о совершении сделок. ООО «УК ПРОМСВЯЗЬ» уведомляет, что использование представленной информации не обеспечивает защиту от убытков или получение прибыли. ООО «УК ПРОМСВЯЗЬ» и его сотрудники не несут ответственности за полноту и точность предоставленной информации, а также последствия её использования, и оставляют за собой право пересмотреть её содержание в любой момент без предварительного уведомления. Настоящим уведомляем всех заинтересованных лиц о том, что при подготовке обзора использовалась информация, полученная из сети Интернет, а также других открытых источников информации, рассматриваемых нами на момент публикации как достоверные. Данные материалы подготовлены аналитиками управляющей компании, отображают частное мнение и не являются обещанием в будущем эффективности деятельности (доходности финансовых вложений).

Общество с ограниченной ответственностью «Управляющая компания ПРОМСВЯЗЬ». Лицензия на осуществление деятельности по управлению инвестиционными фондами, паевыми инвестиционными фондами и негосударственными пенсионными фондами № 21-000-1-00096 от 20.12.2002 выдана ФКЦБ России. Лицензия профессионального участника ценных бумаг на осуществление деятельности по управлению ценными бумагами № 045-10104-001000 от 10.04.2007, выдана ФСФР России.

Правила доверительного управления ОПИФ рыночных финансовых инструментов «ПРОМСВЯЗЬ – Акции», зарегистрированы ФСФР России № 0336-76034510 от 23.03.2005. ОПИФ рыночных финансовых инструментов «ПРОМСВЯЗЬ – Фонд смешанных инвестиций», зарегистрированы ФСФР России № 0337-76034438 от 23.03.2005. ОПИФ рыночных финансовых инструментов «ПРОМСВЯЗЬ – Облигации», зарегистрированы ФСФР России № 0335-76034355 от 23.03.2005. ОПИФ рыночных финансовых инструментов «ПРОМСВЯЗЬ – Оборонный», зарегистрированы ФСФР России № 2004-94173468 от 09.12.2010. ОПИФ рыночных финансовых инструментов «ПРОМСВЯЗЬ – Еврооблигации», зарегистрированы ФСФР России № 1966-94169047 от 09.11.2010. ОПИФ рыночных финансовых инструментов «ПРОМСВЯЗЬ – Золото», зарегистрированы ФСФР России № 2449 от 20.09.2012. ОПИФ рыночных финансовых инструментов «ПРОМСВЯЗЬ – Информационные технологии будущего», зарегистрированы ФСФР России № 0256-74114854 от 10.09.2004. ОПИФ рыночных финансовых инструментов «ПРОМСВЯЗЬ – Мировая индустрия спорта», зарегистрированы ФСФР России № 2654 от 29.08.2013. ОПИФ рыночных финансовых инструментов «ПРОМСВЯЗЬ – Перспективные вложения», зарегистрированы ФСФР России № 0257-74113429 от 10.09.2004.

Получить информацию о фондах и ознакомиться с Правилами доверительного управления паевыми инвестиционными фондами, с иными документами, предусмотренными Федеральным законом от 29.11.2001 № 156-ФЗ «Об инвестиционных фондах» и нормативными правовыми актами федерального органа исполнительной власти по рынку ценных бумаг можно по адресу: 109240, г. Москва, ул. Николаямская, д.13, стр. 1, этаж 5 комнаты 1-31, тел. (495) 662-40-92. Стоимость инвестиционных паёв может увеличиваться и уменьшаться. Результаты инвестирования в прошлом не определяют доходы в будущем. Государство не гарантирует доходность инвестиций в паевые инвестиционные фонды. Перед приобретением инвестиционных паёв необходимо внимательно ознакомиться с правилами доверительного управления паевым инвестиционным фондом. Правилами доверительного управления паевым инвестиционным фондом предусмотрены надбавки и скидки к расчетной стоимости инвестиционных паёв. Взимание надбавок и скидок уменьшит доходность инвестиций в инвестиционные паи паевого инвестиционного фонда.

НАИМЕНОВАНИЕ ФОНДА	ПРИРОСТ РАСЧЕТНОЙ СТОИМОСТИ ПАЯ НА 30.11.2020					
	1 мес	3 мес	6 мес	С начала года	1 год	3 года
ОПИФ рыночных финансовых инструментов «ПРОМСВЯЗЬ – Акции»	14,05%	4,12%	14,05%	9,50%	15,35%	45,49%
ОПИФ рыночных финансовых инструментов «ПРОМСВЯЗЬ – Фонд смешанных инвестиций»	7,60%	3,42%	6,56%	5,08%	8,59%	31,99%
ОПИФ рыночных финансовых инструментов «ПРОМСВЯЗЬ – Облигации»	1,08%	2,27%	4,57%	5,38%	6,80%	28,90%
ОПИФ рыночных финансовых инструментов «ПРОМСВЯЗЬ – Оборонный»	0,11%	0,78%	1,29%	3,62%	5,00%	19,12%
ОПИФ рыночных финансовых инструментов «ПРОМСВЯЗЬ – Еврооблигации»	-2,76%	0,64%	5,08%	8,81%	6,74%	18,60%
ОПИФ рыночных финансовых инструментов «ПРОМСВЯЗЬ – Золото»	-8,55%	-8,56%	3,67%	32,58%	32,42%	59,49%
ОПИФ рыночных финансовых инструментов «ПРОМСВЯЗЬ – Информационные технологии будущего»	4,83%	7,23%	23,90%	56,29%	56,88%	102,37%
ОПИФ рыночных финансовых инструментов «ПРОМСВЯЗЬ – Мировая индустрия спорта»	8,07%	12,67%	29,71%	20,03%	21,06%	67,42%
ОПИФ рыночных финансовых инструментов «ПРОМСВЯЗЬ – Перспективные вложения»	12,48%	10,80%	28,96%	20,85%	27,22%	95,89%

Информация представлена по состоянию на 30.11.2020 года.

\* Прирост стоимости инвестиционного пая