



## Рынок акций

Основные фондовые индексы США продолжают консолидироваться вблизи годовых максимумов, S&P500 потерял менее 1 % по итогу недели. Относительно сильная корпоративная отчетность по итогу 1 квартала поддерживает рынки на высоких уровнях.

Негативным фактором, повышающим вероятность замедления экономики во втором полугодии, остается ситуация с региональными банками. Заседание ФРС прошло без сюрпризов для рынка, ставку подняли на 0,25%. По итоговому комментарию регулятора можно ожидать еще одного подобного повышения ставки на следующем заседании перед паузой.

На российском рынке акций началось снижение после 7 недель роста. Индекс Мосбиржи снизился между майскими праздниками почти на 4% без значимых новостей.

Движение мы оцениваем больше, как техническое, ряд участников, вероятно, решили зафиксировать спекулятивную прибыль. Мы ожидаем достаточно быстрого возвращения индекса к локальным максимумам при сохранении текущей конъюнктуры.

Основным фактором для продолжения роста рынка остается развивающийся дивидендный сезон, который должен поддержать интерес инвесторов. Импульс к очередной волне роста могут дать объявления дивидендов крупнейшими государственными нефтегазовыми компаниями, которые мы ожидаем в ближайшее время.

## ТОП-3 фондов

**ОПИФ «Курс на Восток»** – первый в России ОПИФ с облигациями отечественных компаний, номинированными в юане. Для тех, кто ищет доступный и актуальный инструмент в иностранной валюте.

**ОПИФ «Финансовый поток»** – фонд с ежеквартальной выплатой дохода (купонов по облигациям и дивидендов по акциям), который позволяет также участвовать в росте фондового рынка за счёт увеличения стоимости акций и облигаций.

Стоимость инвестиционных паёв может увеличиваться и уменьшаться. Результаты инвестирования в прошлом не определяют доходы в будущем. Государство не гарантирует доходность инвестиций в паевые инвестиционные фонды. Перед приобретением инвестиционных паев необходимо внимательно ознакомиться с правилами доверительного управления паевым инвестиционным фондом.

## Рынок облигаций

Рынок облигаций уверенно торгуется на текущих уровнях после заседания Банка России по ключевой ставке. Напомним, регулятор не стал повышать «ключ», оставив его на уровне 7,5% годовых, и сохранил жесткую риторику, что совпало с ожиданиями инвесторов. Как следствие, рынок продолжил торги в течение праздничных дней на пониженных объемах практически без ценовых изменений.

Мы, как и консенсус-прогноз, также считали, что ставка может быть сохранена, поэтому перед майскими праздниками участвовали в трех первичных размещениях: ГК Заслон, ГК М.Видео и Газпром Капитал.

Мы считаем, что май будет богат на новые первичные размещения и планируем участвовать в тех из них, где эмитенты предложат рынку существенную премию.

Сейчас в центре нашего внимания бумаги крупного девелопера ЛСР, а также размещение облигаций сервиса каршеринга – Делимобиль.

**ОПИФ «Недра России»** инвестирует в акции перспективных российских добывающих компаний с высоким потенциалом роста, которые имеют наибольшую чувствительность к изменению курса национальной валюты. Для тех, кто хочет поучаствовать в росте лидеров сектора природных ресурсов России.

# ОПИФ «ПРОМСВЯЗЬ – Облигации»

Цена пая	4 463,89 руб.	Минимальная сумма инвестиций	100 руб.
СЧА	4 497 959 476,38 руб.	Риск-профиль	Умеренно-консервативный
Рекомендуемый срок инвестирования	1,5 года+	Бенчмарк	RUCBITR 80% RUGBITR 20%

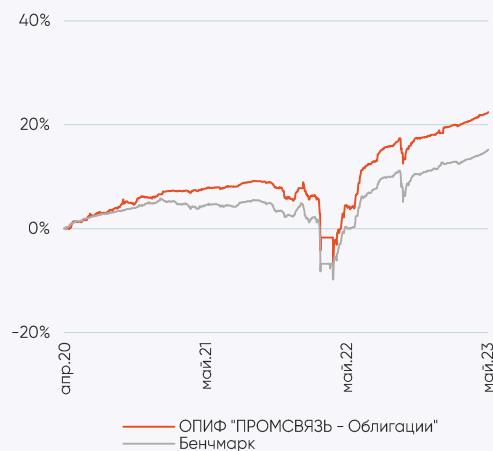
## Результаты управления:

Период	неделя	1 мес	3 мес	6 мес	С начала года	1 год	3 года*
Пай	0,24%	0,82%	2,10%	4,23%	3,40%	17,74%	22,43%

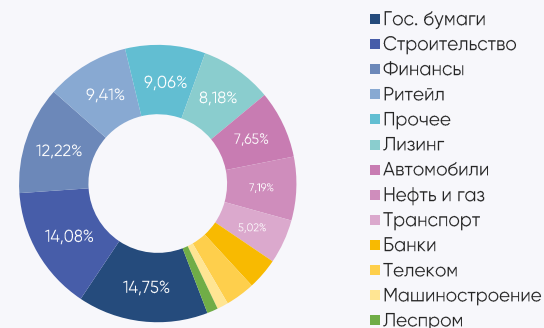
Доходность указана на 05.05.2023 за вычетом комиссий за управление, без учета скидki (надбавки), %

\* За период с 30.04.2020 по 05.05.2023

## Динамика фонда



## Структура портфеля



## Топ 5 позиций в портфеле

ОФЗ-26215	11,98%	Ритейл Бел Финанс	7,64%	Борец Капитал	6,08%
ДФФ	9,06%	ГК Самолет	7,37%		

# ОПИФ «ПРОМСВЯЗЬ – Акции»

Цена пая	7 994,03 руб.	Минимальная сумма инвестиций	100 руб.
СЧА	3 375 113 553,8 руб.	Риск-профиль	Умеренно-агрессивный
Рекомендуемый срок инвестирования	3 года+	Бенчмарк	Индекс МосБиржи

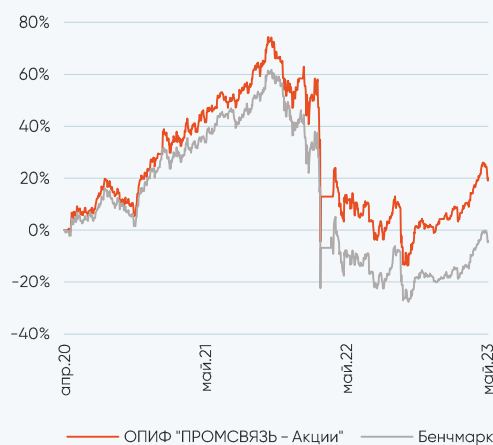
## Результаты управления:

Период	неделя	1 мес	3 мес	6 мес	С начала года	1 год	3 года*
Пай	-3,63%	0,60%	10,99%	18,89%	15,02%	7,14%	19,89%

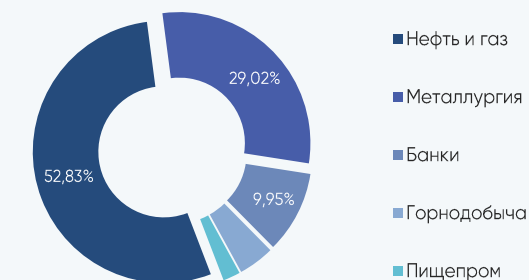
Доходность указана на 05.05.2023 за вычетом комиссий за управление, без учета скидki (надбавки), %

\* За период с 30.04.2020 по 05.05.2023

## Динамика фонда



## Структура портфеля



## Топ 5 позиций в портфеле

Сбербанк	9,95%	Новатэк	8,76%	Газпром	8,53%
Лукойл	9,12%	Роснефть	8,56%		

# ОПИФ «ПРОМСВЯЗЬ – Оборонный»

Цена пая	1 476,7 руб.	Минимальная сумма инвестиций	100 руб.
СЧА	1 808 543 351,59 руб.	Риск-профиль	Консервативный
Рекомендуемый срок инвестирования	1,5 года+	Бенчмарк	RUPCI

## Результаты управления:

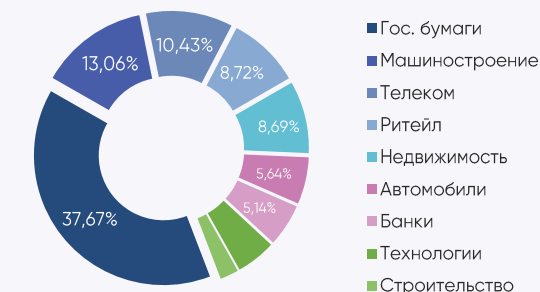
Период	неделя	1 мес	3 мес	6 мес	С начала года	1 год	3 года*
Пай	0,10%	0,59%	1,81%	4,01%	2,77%	13,78%	18,33%

Доходность указана на 05.05.2023 за вычетом комиссий за управление, без учета скидki (надбавки), %  
\* За период с 30.04.2020 по 05.05.2023

## Динамика фонда



## Структура портфеля



## Топ 5 позиций в портфеле

ОФЗ-52002	17,24%	Заслон	8,72%	Иркут	5,01%
ОФЗ-26215	15,30%	ТКХ	8,69%		

# ОПИФ «ПРОМСВЯЗЬ – Фонд смешанных инвестиций»

Цена пая	5 260,3 руб.	Минимальная сумма инвестиций	100 руб.
СЧА	4 455 615 737,01 руб.	Риск-профиль	Сбалансированный
Рекомендуемый срок инвестирования	2 года+	Бенчмарк	RUPAI

## Результаты управления:

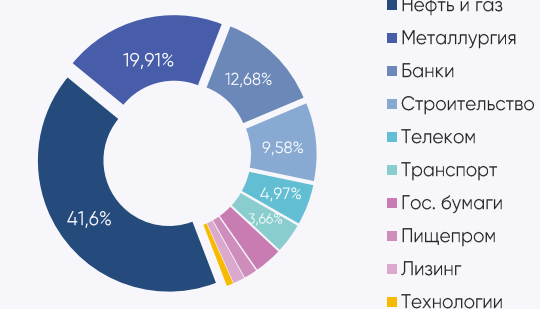
Период	неделя	1 мес	3 мес	6 мес	С начала года	1 год	3 года*
Пай	-2,54%	0,71%	8,88%	13,02%	10,84%	14,15%	8,39%

Доходность указана на 05.05.2023 за вычетом комиссий за управление, без учета скидki (надбавки), %  
\* За период с 30.04.2020 по 05.05.2023

## Динамика фонда



## Структура портфеля



## Топ 5 позиций в портфеле

Сбербанк	9,69%	Газпром	7,01%	Новатэк	5,81%
Лукойл	9,35%	Газпром нефть	6,37%		

# ОПИФ «ПРОМСВЯЗЬ – Перспективные вложения»

Цена пая	6 762,86 руб.	Минимальная сумма инвестиций	100 руб.
СЧА	6 000 130 660,7 руб.	Риск-профиль	Умеренно-агрессивный
Рекомендуемый срок инвестирования	3 года+	Бенчмарк	Индекс МосБиржи

## Результаты управления:

Период	неделя	1 мес	3 мес	6 мес	С начала года	1 год	3 года*
Пай	-3,66%	1,24%	12,44%	20,50%	15,97%	3,97%	34,10%

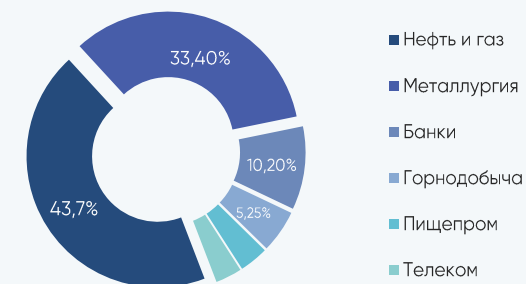
Доходность указана на 05.05.2023 за вычетом комиссий за управление, без учета скидki (надбавки), %

\* За период с 30.04.2020 по 05.05.2023

## Динамика фонда



## Структура портфеля



## Топ 5 позиций в портфеле

Сбербанк	10,20%	Новатэк	9,04%	Мечел	8,48%
Лукойл	9,06%	Роснефть	8,49%		

# ОПИФ «ПРОМСВЯЗЬ – Окно возможностей»

Цена пая	844,44 руб.	Минимальная сумма инвестиций	100 руб.
СЧА	154 263 801,35 руб.	Риск-профиль	Умеренно-агрессивный
Рекомендуемый срок инвестирования	3 года+		

## Результаты управления:

Период*	неделя	1 мес	3 мес	6 мес	С начала года	1 год
Пай	-5,01%	0,52%	12,14%	22,25%	20,15%	4,97%

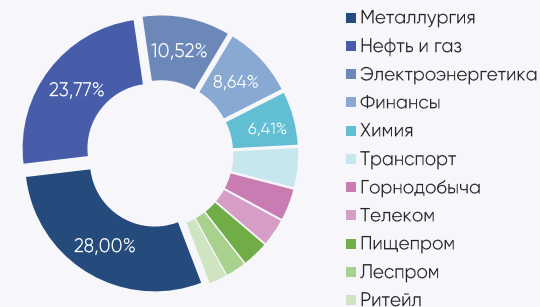
\*Дата завершения (окончания) формирования паевого инвестиционного фонда - 19.10.2021 года

Доходность указана на 05.05.2023 за вычетом комиссий за управление, без учета скидki (надбавки), %

## Динамика фонда



## Структура портфеля



## Топ 5 позиций в портфеле

Группа Позитив	8,64%	Газпром нефть	6,19%	ММК	5,43%
Мечел	7,60%	Башнефть	5,89%		

# ОПИФ «Финансовый поток»

Цена пая	1 043,76 руб.	Минимальная сумма инвестиций	100 руб.
СЧА	805 458 876,51 руб.	Риск-профиль	Умеренно-консервативный
Рекомендуемый срок инвестирования	2 года+		

## Результаты управления:

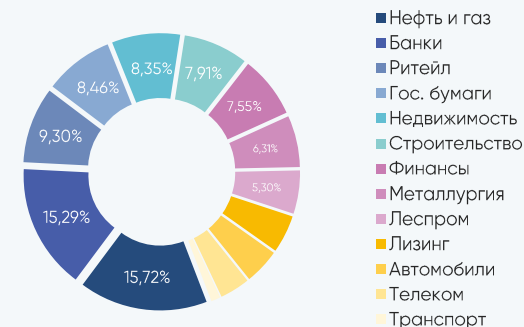
Период*	неделя	1 мес	3 мес	6 мес	С начала года
Пай	-0,35%	1,18%	2,91%	3,96%	3,85%

\*Дата завершения (окончания) формирования паевого инвестиционного фонда – 05.08.2022  
Доходность указана на 05.05.2023 за вычетом комиссий за управление, без учета скидки (надбавки), %

## Динамика фонда



## Структура портфеля



## Топ 5 позиций в портфеле

ОФЗ-26215	8,46%	Газпром капитал	6,88%	Ритейл Бел Финанс	5,88%
ТКХ	8,35%	Металлоинвест	6,31%		

# ОПИФ «Мировой баланс»

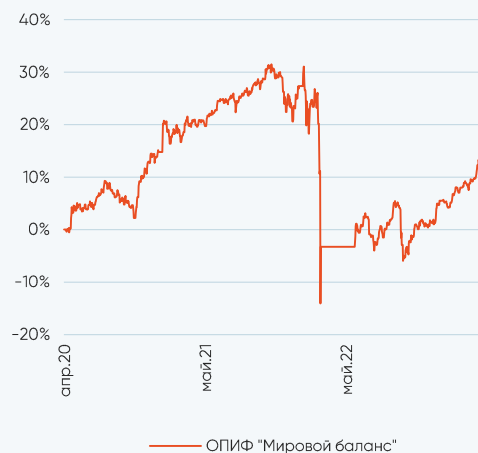
Цена пая	4 825,82 руб.	Минимальная сумма инвестиций	100 руб.
СЧА	41 029 099,05 руб.	Риск-профиль	Сбалансированный
Рекомендуемый срок инвестирования	2 года+		

## Результаты управления:

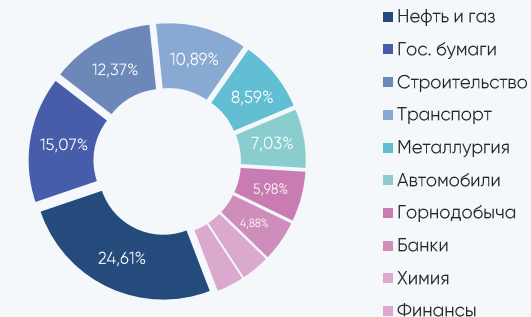
Период	неделя	1 мес	3 мес	6 мес	С начала года	1 год	3 года*
Пай	-1,89%	-0,95%	3,29%	9,93%	4,31%	13,75%	10,04%

Доходность указана на 05.05.2023 за вычетом комиссий за управление, без учета скидки (надбавки), %  
\* За период с 30.04.2020 по 05.05.2023

## Динамика фонда



## Структура портфеля



## Топ 5 позиций в портфеле

Газпром Капитал	9,04%	ОФЗ-26215	7,50%	Лукойл	6,00%
Совкомфлот	8,18%	Борец Капитал	7,03%		

# ОПИФ «Финансовая подушка»

Цена пая	4 997,44 руб.	Минимальная сумма инвестиций	10 руб.
СЧА	6 197 538 739,98 руб.	Риск-профиль	Консервативный
Рекомендуемый срок инвестирования	1 год+		

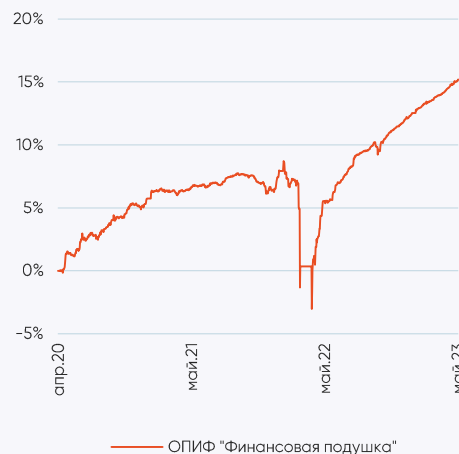
## Результаты управления:

Период	неделя	1 мес	3 мес	6 мес	С начала года	1 год	3 года*
Пай	0,15%	0,64%	1,69%	3,65%	2,36%	9,33%	15,20%

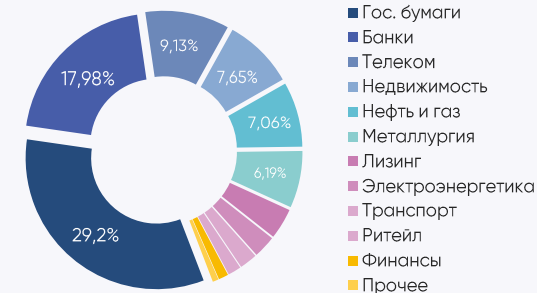
Доходность указана на 05.05.2023 за вычетом комиссий за управление, без учета скидки (надбавки), %

\* За период с 30.04.2020 по 05.05.2023

## Динамика фонда



## Структура портфеля



## Топ 5 позиций в портфеле

ОФЗ-26215	29,16%	МТС	3,39%	РусалБратск	3,38%
ТКХ	7,65%	Россельхозбанк	3,38%		

# ОПИФ «Недра России»

Цена пая	1 165,2 руб.	Минимальная сумма инвестиций	100 руб.
СЧА	492 903 810,6 руб.	Риск-профиль	Умеренно-агрессивный
Рекомендуемый срок инвестирования	3 года+		

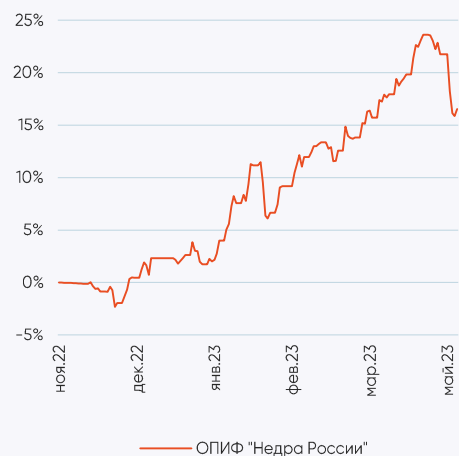
## Результаты управления:

Период*	неделя	1 мес	3 мес	С начала года
Пай	-4,29%	-1,15%	8,35%	13,89%

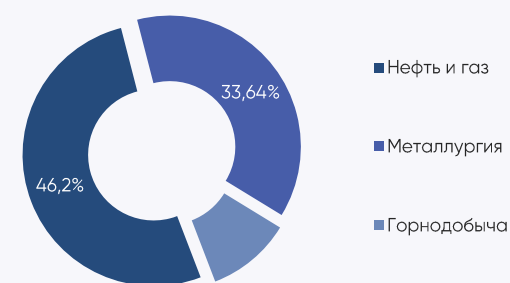
\*Дата завершения (окончания) формирования паевого инвестиционного фонда – 22.11.2022

Доходность указана на 05.05.2023 за вычетом комиссий за управление, без учета скидки (надбавки), %

## Динамика фонда



## Структура портфеля



## Топ 5 позиций в портфеле

Газпром	7,20%	Роснефть	6,94%	ММК	6,80%
Северсталь	6,99%	Лукойл	6,89%		

# ОПИФ «Курс на Восток»

Цена пая	1 070,35 руб.	Минимальная сумма инвестиций	100 руб.
СЧА	399 032 361,14 руб.	Риск-профиль	Сбалансированный
Рекомендуемый срок инвестирования	3 года+		

## Результаты управления:

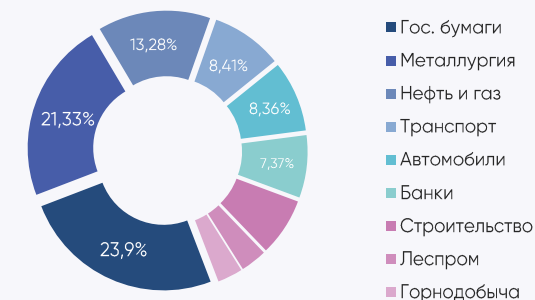
Период*	неделя	1 мес	3 мес
Пай	-2,97%	-1,43%	7,55%

\*Дата завершения (окончания) формирования паевого инвестиционного фонда – 27.01.2023  
Доходность указана на 05.05.2023 за вычетом комиссий за управление, без учета скидки (надбавки), %

## Динамика фонда



## Структура портфеля



## Топ 5 позиций в портфеле

Облигация Россия-2026	23,89%	Борец Капитал	8,36%	Русал	5,57%
Совкомфлот	8,41%	ПИК	6,84%		

# ОПИФ «Дивидендные акции»

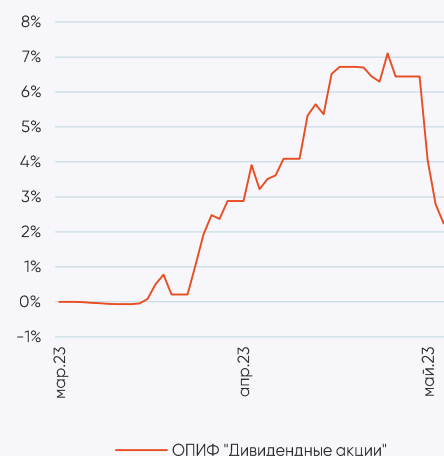
Цена пая	1 026,74 руб.	Минимальная сумма инвестиций	100 руб.
СЧА	102 474 007,55 руб.	Риск-профиль	Умеренно-агрессивный
Рекомендуемый срок инвестирования	3 года+		

## Результаты управления:

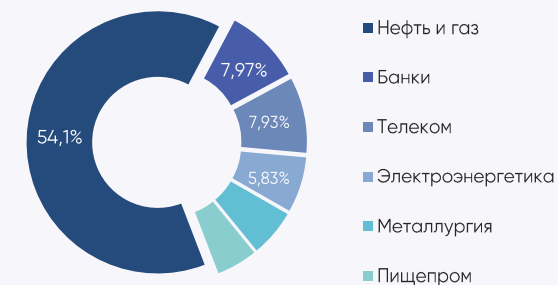
Период*	неделя	1 мес
Пай	-3,53%	0,21%

\*Дата завершения (окончания) формирования паевого инвестиционного фонда – 17.03.2023  
Доходность указана на 05.05.2023 за вычетом комиссий за управление, без учета скидки (надбавки), %

## Динамика фонда



## Структура портфеля



## Топ 5 позиций в портфеле

Сбербанк	7,97%	Лукойл	7,93%	Сургутнефтегаз	7,82%
Газпром	7,94%	Роснефть	7,87%		

# Обязательная информация

Настоящий информационно-аналитический обзор предоставляется исключительно в информационных целях и не содержит рекомендаций или предложений о совершении сделок. ООО «УК ПРОМСВЯЗЬ» уведомляет, что использование представленной информации не обеспечивает защиту от убытков или получение прибыли. ООО «УК ПРОМСВЯЗЬ» и его сотрудники не несут ответственности за полноту и точность предоставленной информации, а также последствия её использования, и оставляют за собой право пересмотреть её содержание в любой момент без предварительного уведомления. Настоящим уведомляем всех заинтересованных лиц о том, что при подготовке обзора использовалась информация, полученная из сети Интернет, а также других открытых источников информации, рассматриваемых нами на момент публикации как достоверные. Данные материалы подготовлены аналитиками управляющей компании, отображают частное мнение и не являются обещанием в будущем эффективности деятельности (доходности финансовых вложений). Данный материал не является индивидуальной инвестиционной рекомендацией. С информацией, содержащейся в ключевом информационном документе (КИД), который содержит основные сведения о фонде, включая основные риски, можно ознакомиться на сайте компании – [www.upravlyaem.ru](http://www.upravlyaem.ru) – Раздел «О компании / Раскрытие информации в соответствии с требованиями законодательства».

Общество с ограниченной ответственностью «Управляющая компания ПРОМСВЯЗЬ». Лицензия на осуществление деятельности по управлению инвестиционными фондами, паевыми инвестиционными фондами и негосударственными пенсионными фондами № 21-000-1-00096 от 20.12.2002 выдана ФКЦБ России. Лицензия профессионального участника ценных бумаг на осуществление деятельности по управлению ценными бумагами № 045-10104-001000 от 10.04.2007, выдана ФСФР России.

ОПИФ рыночных финансовых инструментов «ПРОМСВЯЗЬ – Акции». Правила фонда зарегистрированы ФСФР России 23.03.2005 за № 0336-76034510. ОПИФ рыночных финансовых инструментов «ПРОМСВЯЗЬ – Фонд смешанных инвестиций». Правила фонда зарегистрированы ФСФР России 23.03.2005 за № 0337-76034438. ОПИФ рыночных финансовых инструментов «ПРОМСВЯЗЬ – Облигации». Правила фонда зарегистрированы ФСФР России 23.03.2005 за № 0335-76034355. ОПИФ рыночных финансовых инструментов «ПРОМСВЯЗЬ – Оборонный». Правила фонда зарегистрированы ФСФР России 09.12.2010 за № 2004-94173468. ОПИФ рыночных финансовых инструментов «ПРОМСВЯЗЬ – Перспективные вложения». Правила фонда зарегистрированы ФСФР России 10.09.2004 за № 0257-74113429. ОПИФ рыночных финансовых инструментов «ПРОМСВЯЗЬ – Окно возможностей». Правила фонда зарегистрированы Банком России 23.09.2021 за № 4614. ОПИФ рыночных финансовых инструментов «Финансовая подушка». Правила фонда зарегистрированы ФСФР России 10.09.2004 за № 0258-74112789. ОПИФ рыночных финансовых инструментов «Финансовый поток». Правила фонда зарегистрированы Банком России 23.06.2022 за № 5007. ОПИФ рыночных финансовых инструментов «Мировой баланс». Правила фонда зарегистрированы ФСФР России 10.09.2004 за № 0259-74113501. ОПИФ рыночных финансовых инструментов «Недра России». Правила фонда зарегистрированы Банком России 10.10.2022 за № 5132. ОПИФ рыночных финансовых инструментов «Курс на Восток». Правила фонда зарегистрированы Банком России 15.12.2022 за № 5223. ОПИФ рыночных финансовых инструментов «Дивидендные акции». Правила фонда зарегистрированы Банком России 01.12.2022 за № 5210.

Получить информацию, подлежащую раскрытию и предоставлению в соответствии с Федеральным законом от 29.11.2001 № 156-ФЗ «Об инвестиционных фондах» можно по адресу: 109240, г. Москва, ул. Николаямская, д.13, стр. 1, этаж 5 комнаты 1-31, тел. (495) 662-40-92, а также на сайте в сети Интернет по адресу [www.upravlyaem.ru](http://www.upravlyaem.ru). Стоимость инвестиционных паев может увеличиваться и уменьшаться. Результаты инвестирования в прошлом не определяют доходы в будущем. Государство не гарантирует доходность инвестиций в паевые инвестиционные фонды. Перед приобретением инвестиционных паев необходимо внимательно ознакомиться с правилами доверительного управления паевым инвестиционным фондом. Правилами доверительного управления предусмотрены надбавки к расчетной стоимости инвестиционных паев при их выдате и скидки с расчетной стоимости инвестиционных паев при их погашении. Взимание надбавок (скидок) уменьшит доходность инвестиций в инвестиционные паи паевого инвестиционного фонда. Все сведения о доходности (приросте стоимости пая) ПИФ под управлением ООО «УК ПРОМСВЯЗЬ» приводятся без учета надбавок/скидок и налогообложения.

НАИМЕНОВАНИЕ ФОНДА	ПРИРОСТ РАСЧЕТНОЙ СТОИМОСТИ ПАЯ НА 28.04.2023						
	1 мес	3 мес	6 мес	С начала года	1 год	3 года	5 лет
ОПИФ рыночных финансовых инструментов «ПРОМСВЯЗЬ – Акции»	6,69%	16,39%	23,12%	19,36%	9,55%	24,40%	50,92%
ОПИФ рыночных финансовых инструментов «ПРОМСВЯЗЬ – Облигации»	0,72%	1,88%	3,94%	3,16%	16,83%	22,13%	40,19%
ОПИФ рыночных финансовых инструментов «ПРОМСВЯЗЬ – Фонд смешанных инвестиций»	4,87%	12,31%	15,73%	13,72%	16,04%	11,21%	31,52%
ОПИФ рыночных финансовых инструментов «ПРОМСВЯЗЬ – Оборонный»	0,63%	1,65%	3,94%	2,66%	13,30%	18,21%	27,19%
ОПИФ рыночных финансовых инструментов «ПРОМСВЯЗЬ – Перспективные вложения»	7,17%	17,91%	24,76%	20,37%	6,42%	39,19%	78,83%
ОПИФ рыночных финансовых инструментов «ПРОМСВЯЗЬ – Окно возможностей» <sup>1</sup>	7,31%	19,23%	30,03%	26,49%	8,75%	-	-
ОПИФ рыночных финансовых инструментов «Финансовая подушка»	0,63%	1,57%	3,58%	2,22%	9,00%	15,03%	28,80%
ОПИФ рыночных финансовых инструментов «Мировой баланс»	2,24%	6,15%	11,27%	6,32%	15,94%	12,16%	38,20%
ОПИФ рыночных финансовых инструментов «Финансовый поток» <sup>2</sup>	2,03%	3,51%	4,38%	4,22%	-	-	-
ОПИФ рыночных финансовых инструментов «Недра России» <sup>3</sup>	5,23%	15,33%	-	18,99%	-	-	-
ОПИФ рыночных финансовых инструментов «Курс на Восток» <sup>4</sup>	4,66%	11,63%	-	-	-	-	-
ОПИФ рыночных финансовых инструментов «Дивидендные акции» <sup>5</sup>	6,22%	-	-	-	-	-	-

<sup>1</sup> Дата завершения (окончания) формирования паевого инвестиционного фонда – 19.10.2021

<sup>2</sup> Дата завершения (окончания) формирования паевого инвестиционного фонда – 05.08.2022

<sup>3</sup> Дата завершения (окончания) формирования паевого инвестиционного фонда – 22.11.2022

<sup>4</sup> Дата завершения (окончания) формирования паевого инвестиционного фонда – 27.01.2023

<sup>5</sup> Дата завершения (окончания) формирования паевого инвестиционного фонда – 17.03.2023