

Еженедельный обзор

04.05.2026–08.05.2026





Мы в МАХ

Рынок акций

Индекс Мосбиржи

С 04.05.26 по 08.05.26 индекс Мосбиржи снизился на 2,1%. Причины: слабая ликвидность и отсутствие интереса участников торгов на фоне длинных праздников. Рубль укрепился: стоимость доллара по ближайшему фьючерсу снизилась на 1,2%.

На динамику индекса Мосбиржи повлияло закрытие реестра «Лукойла» (второй компании по доле в индексе) под выплату дивидендов 04.05.26. Размер дивиденда – 278 рублей на акцию (дивидендная доходность – 5% к цене закрытия 30 апреля). К концу недели рынок акций оживился на фоне положительной риторики президента РФ о завершении конфликта.

Укрепление рубля и давление на котировки акций экспортёров вызваны анонсом покупок валюты Министерством финансов РФ в рамках бюджетного правила – после двухмесячного перерыва Министерство финансов РФ закупит валюту на 110,3 млрд рублей с 8 мая по 4 июня (5,8 млрд рублей в день). В сумму включены дополнительные нефтегазовые доходы мая с учётом отложенных операций марта апреля.

Банк России может продолжить повторять операции Министерства финансов РФ на внутреннем валютном рынке и одновременно продавать валюту на 4,62 млрд рублей в день.

Ожидания управляющих УК ПСБ



Управляющие УК ПСБ сохраняют консервативный взгляд на дальнейшие перспективы рынка акций до конца II квартала 2026 года. Продолжающийся сезон выплаты промежуточных дивидендов может поддержать рынок акций.

Валютные облигации

Ключевым событием для валютного рынка стало объявление Министерством финансов РФ объемов покупки валюты в мае, которые составят 110,3 млрд рублей. По разным оценкам, с учетом отложенных операций за март и апрель это может составить порядка 1,2 млрд рублей в день, что меньше публичных оценок, которые ожидали на рынке. На этом фоне юань, доллар и евро продолжили дальнейшее ослабление к рублю. За период с начала года по 9 мая юань, доллар и евро снизились на 1,1%, 4,1% и 3,2% соответственно. Валютная слабость отразилась и на замещающих бумагах, которые отошли от локальных максимумов.

Рублёвые облигации

Индекс RGBI

С 04.05.26 по 08.05.26 индекс RGBI снизился на 0,33%.

В период между майскими праздниками торги облигациями федерального займа (ОФЗ) были в боковом тренде с небольшой коррекцией.

Ключевым фактором для рынка стала динамика исполнения федерального бюджета за январь–апрель 2026 года:

- Расходы достигли 17,6 трлн руб. – на 15,7% выше уровня прошлого года.
- Дефицит составил 5,9 трлн руб., что на 84% больше, чем годом ранее.

Такие показатели вызвали опасения: есть риск, что итоговый дефицит за 2026 год окажется выше запланированного. В этом случае правительству, вероятно, придётся активнее размещать ОФЗ для его покрытия.

Высокая динамика расходов также повлияла на рост денежной массы:

- в феврале она увеличилась на 11,4%;
- в марте – на 11,8%;
- предварительная оценка за апрель от ЦБ РФ показала рост на 12,5%.

Эти значения превышают прогноз Банка России (5–10% в год).

На апрельском заседании совета директоров Банка России отметили: если темпы роста денежной массы сохранятся, может потребоваться ужесточение денежно-кредитной политики.

ТОП-3 ФОНДА

ОПИФ «ПРОМСВЯЗЬ – Облигации»

Простое решение для инвестиций. Готовый портфель облигаций с активным управлением.

ОПИФ «ПРОМСВЯЗЬ – Фонд смешанных инвестиций»

Простое решение для инвестиций. Комбинированный фонд акций и облигаций.

ОПИФ «Финансовая подушка»

Простое решение для инвестиций. В основе фонда – инструменты с низким риском с целью получения умеренного дохода*.



*Стоимость инвестиционных паёв может увеличиваться и уменьшаться. Результаты инвестирования в прошлом не определяют доходы в будущем. Государство не гарантирует доходность инвестиций в паевые инвестиционные фонды. Перед приобретением инвестиционных паев необходимо внимательно ознакомиться с правилами доверительного управления паевым инвестиционным фондом.

ОПИФ «ПРОМСВЯЗЬ – АКЦИИ»

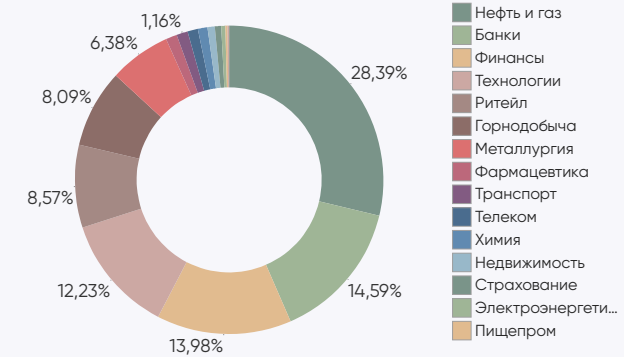
Цена пая	10 726,44 руб.	Минимальная сумма инвестиций	100 руб.
СЧА	2 370 527 912,67 руб.	Риск-профиль	Умеренно-агрессивный
Рекомендуемый срок инвестирования	От 3-х лет	Бенчмарк	IMOEX 100%

Результаты управления ¹:

Период	неделя	1 мес	3 мес	6 мес	С начала года	1 год	3 года
Пай	-1,13%	-5,21%	-5,90%	2,75%	-5,22%	0,59%	34,18%



Структура портфеля



Топ 5 позиций в портфеле

ПАО Сбербанк	9,70%	МКПАО Т-Технологии	8,78%	ПАО "Полюс"	8,09%
МКПАО "ЯНДЕКС"	8,84%	ПАО "ЛУКОЙЛ"	8,39%		

ОПИФ «ПРОМСВЯЗЬ – Фонд смешанных инвестиций»

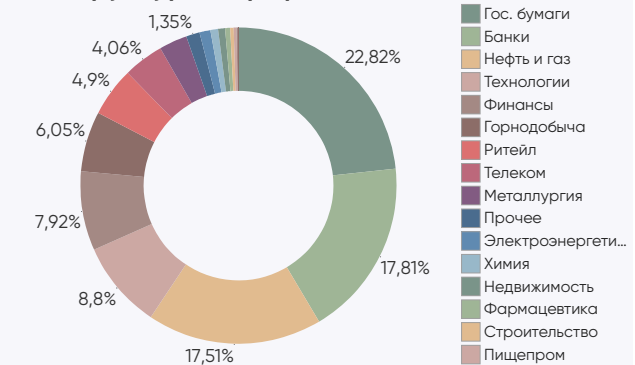
Цена пая	7 592,76 руб.	Минимальная сумма инвестиций	100 руб.
СЧА	3 958 264 731,85 руб.	Риск-профиль	Сбалансированный
Рекомендуемый срок инвестирования	От 2-х лет	Бенчмарк	IMOEX 50% RUCBTRNS 40% RGBITR 10%

Результаты управления ¹:

Период	неделя	1 мес	3 мес	6 мес	С начала года	1 год	3 года
Пай	-0,55%	-2,65%	-1,98%	5,06%	-1,26%	8,31%	44,34%



Структура портфеля



Топ 5 позиций в портфеле

ПАО Сбербанк	9,68%	Минфин России, 246, 12.03.2036	5,99%	ПАО "НОВАТЭК"	5,45%
ПАО "Полюс"	6,05%	МКПАО "ЯНДЕКС"	5,96%		

¹Изменение стоимости пая по состоянию на 08.05.2026. Прирост стоимости пая рассчитан по формуле, определенной в пункте 20.5 Указания Банка России от 02.11.2020 г. № 5609-У.

При расчете доходности окончанием периода, за который определяется прирост, должен считаться 08.05.2026.

При расчете доходности за неделю началом периода, за который определяется прирост, считается календарный день предыдущей недели, соответствующий дате определения доходности.

При расчете доходности за 1 месяц началом периода, за который определяется прирост, считается календарный день предыдущего календарного месяца, соответствующий дате определения доходности.

При расчете доходности за 3 месяца, 6 месяцев началом периода, за который определяется прирост, считается соответствующий дате определения доходности календарный день первого месяца соответствующего периода, за который определяется прирост.

При расчете доходности за 1 год, 3 года и 5 лет началом периода, за который определяется прирост, считается соответствующий дате определения доходности календарный день первого месяца соответствующего периода, за который определяется прирост.

При расчете доходности с начала года началом периода, за который определяется прирост, считается последний рабочий день предыдущего календарного года.

Если день начала периода, соответствующий дате определения доходности, является выходным или праздничным днем, за дату начала периода принимается предыдущий рабочий день.

ОПИФ «ПРОМСВЯЗЬ – Облигации»

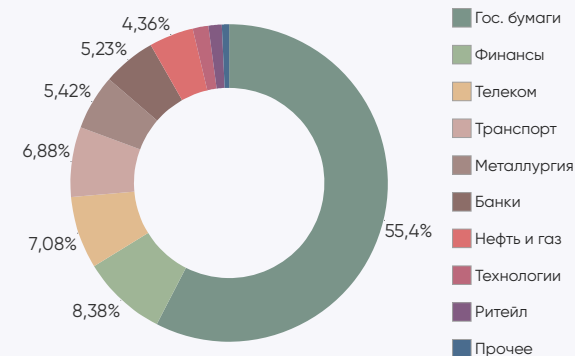
Цена пая	6 860,06 руб.	Минимальная сумма инвестиций	100 руб.
СЧА	18 153 045 632,98 руб.	Риск-профиль	Умеренно-консервативный
Рекомендуемый срок инвестирования	От 1,5 лет	Бенчмарк	RUCBTRNS 80% RGBITR 15% RUFLBITR 5%

Результаты управления ¹:

Период	неделя	1 мес	3 мес	6 мес	С начала года	1 год	3 года
Пай	0,19%	1,32%	5,78%	8,14%	5,05%	23,98%	53,68%



Структура портфеля



Топ 5 позиций в портфеле

Минфин России, 028, 22.10.2039	13,93%	Минфин России, 020, 22.09.2027	8,25%	Минфин России, 253, 06.10.2038	5,27%
Минфин России, 027, 11.09.2036	9,51%	Минфин России, 254, 03.10.2040	7,64%		

ОПИФ «ПРОМСВЯЗЬ – Оборонный»

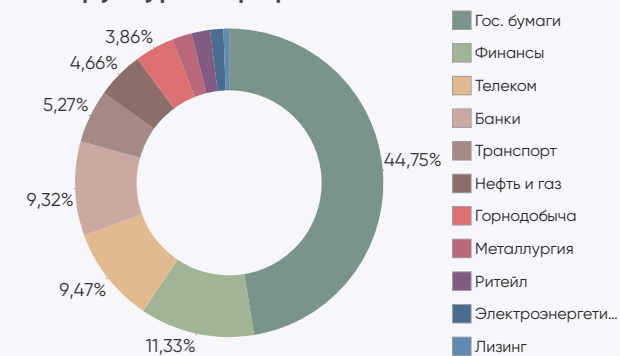
Цена пая	2 318,07 руб.	Минимальная сумма инвестиций	100 руб.
СЧА	12 518 873 973,23 руб.	Риск-профиль	Консервативный
Рекомендуемый срок инвестирования	От 1,5 лет	Бенчмарк	RUPCI 95% RUFLBITR 5%

Результаты управления ¹:

Период	неделя	1 мес	3 мес	6 мес	С начала года	1 год	3 года
Пай	0,27%	1,20%	4,38%	7,42%	6,43%	23,27%	56,98%



Структура портфеля



Топ 5 позиций в портфеле

Минфин России, 028, 22.10.2039	8,94%	Минфин России, 020, 22.09.2027	7,32%	АО РОСЭКСИМБАН К	5,83%
Минфин России, 027, 11.09.2036	8,48%	ПАО "Ростелеком"	6,67%		

¹Изменение стоимости пая по состоянию на 08.05.2026. Прирост стоимости пая рассчитан по формуле, определенной в пункте 20.5 Указания Банка России от 02.11.2020 г. № 5609-У.

При расчете доходности окончанием периода, за который определяется прирост, должен считаться 08.05.2026.

При расчете доходности за неделю началом периода, за который определяется прирост, считается календарный день предыдущей недели, соответствующий дате определения доходности.

При расчете доходности за 1 месяц началом периода, за который определяется прирост, считается календарный день предыдущего календарного месяца, соответствующий дате определения доходности.

При расчете доходности за 3 месяца, 6 месяцев началом периода, за который определяется прирост, считается соответствующий дате определения доходности календарный день первого месяца соответствующего периода, за который определяется прирост.

При расчете доходности за 1 год, 3 года и 5 лет началом периода, за который определяется прирост, считается соответствующий дате определения доходности календарный день первого месяца соответствующего периода, за который определяется прирост.

При расчете доходности с начала года началом периода, за который определяется прирост, считается последний рабочий день предыдущего календарного года.

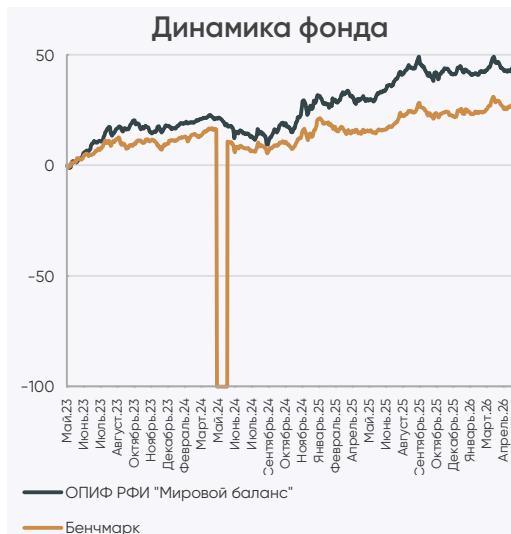
Если день начала периода, соответствующий дате определения доходности, является выходным или праздничным днем, за дату начала периода принимается предыдущий рабочий день.

ОПИФ «Мировой баланс»

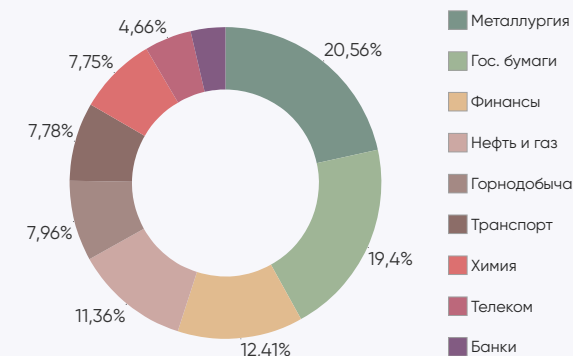
Цена пая	6 967,01 руб.	Минимальная сумма инвестиций	100 руб.
СЧА	128 105 632,02 руб.	Риск-профиль	Сбалансированный
Рекомендуемый срок инвестирования	От 2-х лет	Бенчмарк	RURPLRUBTR 50% RUCBTRNS 40% RGBITR 10%

Результаты управления ¹:

Период	неделя	1 мес	3 мес	6 мес	С начала года	1 год	3 года
Пай	-0,02%	-0,92%	1,27%	0,32%	-0,36%	10,13%	44,37%



Структура портфеля



Топ 5 позиций в портфеле

Минфин России, 12156121V, 01.06.2033	13,77%	ВЭБ.РФ	8,28%	ПАО "Совкомфлот"	7,78%
ПАО "ГМК "Норильский никель"	8,32%	ПАО "Полус"	7,96%		

ОПИФ «Финансовая подушка»

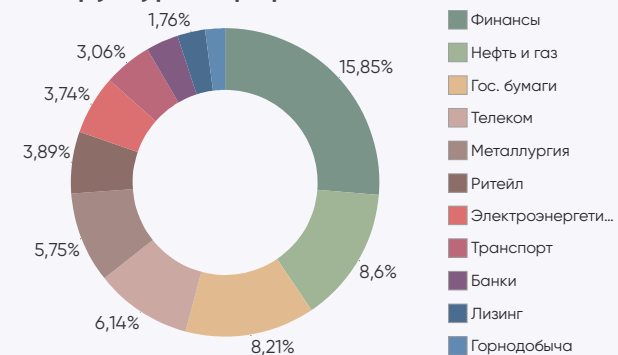
Цена пая	7 986,11 руб.	Минимальная сумма инвестиций	10 руб.
СЧА	6 861 771 273,56 руб.	Риск-профиль	Консервативный
Рекомендуемый срок инвестирования	От 1 года	Бенчмарк	RUGBITRIY 100%

Результаты управления ¹:

Период	неделя	1 мес	3 мес	6 мес	С начала года	1 год	3 года
Пай	0,27%	1,29%	4,10%	8,18%	5,81%	23,48%	59,80%



Структура портфеля



Топ 5 позиций в портфеле

ПТ «Газпромбанк» (Акционерное общество)	39,58%	ПАО "Магнит"	3,89%	ОАО "РЖД"	3,06%
Минфин России, 028, 22.10.2039	3,89%	ПАО "СИБУР Холдинг"	3,64%		

¹Изменение стоимости пая по состоянию на 08.05.2026. Прирост стоимости пая рассчитан по формуле, определенной в пункте 20.5 Указания Банка России от 02.11.2020 г. № 5609-У.

При расчете доходности окончанием периода, за который определяется прирост, должен считаться 08.05.2026.

При расчете доходности за неделю началом периода, за который определяется прирост, считается календарный день предыдущей недели, соответствующий дате определения доходности.

При расчете доходности за 1 месяц началом периода, за который определяется прирост, считается календарный день предыдущего календарного месяца, соответствующий дате определения доходности.

При расчете доходности за 3 месяца, 6 месяцев началом периода, за который определяется прирост, считается соответствующий дате определения доходности календарный день первого месяца соответствующего периода, за который определяется прирост.

При расчете доходности за 1 год, 3 года и 5 лет началом периода, за который определяется прирост, считается соответствующий дате определения доходности календарный день первого месяца соответствующего периода, за который определяется прирост.

При расчете доходности с начала года началом периода, за который определяется прирост, считается последний рабочий день предыдущего календарного года.

Если день начала периода, соответствующий дате определения доходности, является выходным или праздничным днем, за дату начала периода принимается предыдущий рабочий день.

ОПИФ «ПРОМСВЯЗЬ – Перспективные вложения»

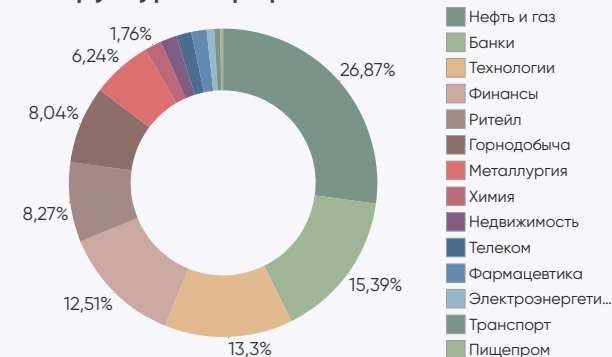
Цена пая	8 728,98 руб.	Минимальная сумма инвестиций	100 руб.
СЧА	2 865 361 494,24 руб.	Риск-профиль	Умеренно-агрессивный
Рекомендуемый срок инвестирования	От 3-х лет	Бенчмарк	IMOEX 100%

Результаты управления ¹:

Период	неделя	1 мес	3 мес	6 мес	С начала года	1 год	3 года
Пай	-1,13%	-5,07%	-5,37%	3,35%	-4,69%	0,21%	29,07%



Структура портфеля



Топ 5 позиций в портфеле

ПАО Сбербанк	9,80%	МКПАО Т-Технологии	8,54%	ПАО «НОВАТЭК»	8,11%
МКПАО «ЯНДЕКС»	8,62%	ПАО «ЛУКОЙЛ»	8,19%		

ОПИФ «ПРОМСВЯЗЬ – Окно возможностей»

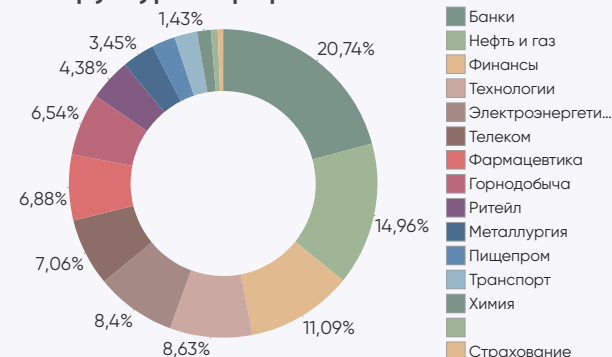
Цена пая	1 212,67 руб.	Минимальная сумма инвестиций	100 руб.
СЧА	634 819 162,6 руб.	Риск-профиль	Умеренно-агрессивный
Рекомендуемый срок инвестирования	От 3-х лет	Бенчмарк	МОЕХВМИ 100%

Результаты управления ¹:

Период	неделя	1 мес	3 мес	6 мес	С начала года	1 год	3 года
Пай	-0,44%	-3,70%	-4,43%	4,54%	-3,29%	2,16%	43,61%



Структура портфеля



Топ 5 позиций в портфеле

ПАО Сбербанк	9,72%	Банк ВТБ (ПАО)	8,71%	ПАО «Полюс»	6,54%
ПАО ДОМ.РФ	9,23%	МКПАО «ЯНДЕКС»	7,14%		

¹Изменение стоимости пая по состоянию на 08.05.2026. Прирост стоимости пая рассчитан по формуле, определенной в пункте 20.5 Указания Банка России от 02.11.2020 г. № 5609-У.

При расчете доходности окончанием периода, за который определяется прирост, должен считаться 08.05.2026.

При расчете доходности за неделю началом периода, за который определяется прирост, считается календарный день предыдущей недели, соответствующий дате определения доходности.

При расчете доходности за 1 месяц началом периода, за который определяется прирост, считается календарный день предыдущего календарного месяца, соответствующий дате определения доходности.

При расчете доходности за 3 месяца, 6 месяцев началом периода, за который определяется прирост, считается соответствующий дате определения доходности календарный день первого месяца соответствующего периода, за который определяется прирост.

При расчете доходности за 1 год, 3 года и 5 лет началом периода, за который определяется прирост, считается соответствующий дате определения доходности календарный день первого месяца соответствующего периода, за который определяется прирост.

При расчете доходности с начала года началом периода, за который определяется прирост, считается последний рабочий день предыдущего календарного года.

Если день начала периода, соответствующий дате определения доходности, является выходным или праздничным днем, за дату начала периода принимается предыдущий рабочий день.

ОПИФ «Финансовый поток»

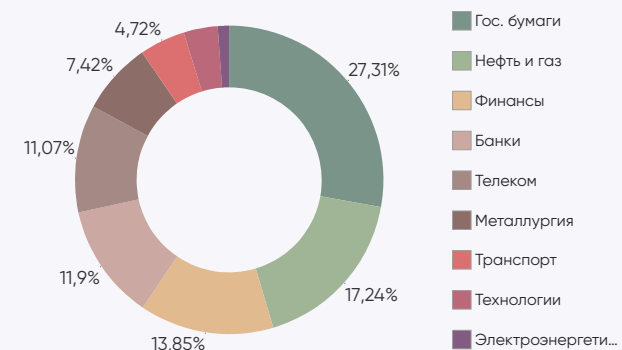
Цена пая	1 077,47 руб.	Минимальная сумма инвестиций	100 руб.
СЧА	3 415 570 188,38 руб.	Риск-профиль	Умеренно-консервативный
Рекомендуемый срок инвестирования	От 2-х лет	Бенчмарк	RUCBCPNS 95% RUFLBITR 5%

Результаты управления ¹:

Период	неделя	1 мес	3 мес	6 мес	С начала года	1 год	3 года
Пай	-0,14%	0,12%	3,37%	7,13%	3,51%	17,18%	40,07%



Структура портфеля



Топ 5 позиций в портфеле

АО РОСЭКСИМБАНК	8,96%	ПАО «Ростелеком»	7,73%	ПАО «Газпром нефть»	5,40%
Минфин России, 246, 12.03.2036	8,50%	Минфин России, 029, 22.10.2041	5,86%		

ОПИФ «Недра России»

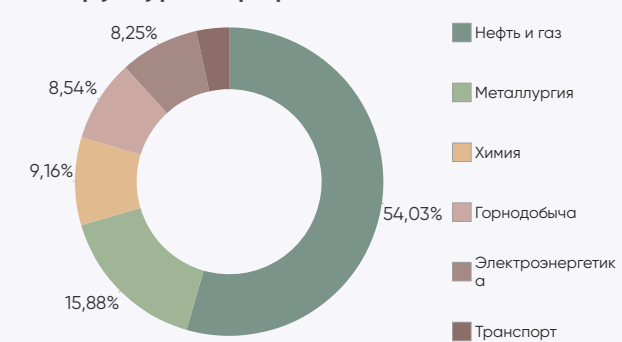
Цена пая	1 448,25 руб.	Минимальная сумма инвестиций	100 руб.
СЧА	1 572 479 605 руб.	Риск-профиль	Умеренно-агрессивный
Рекомендуемый срок инвестирования	От 3-х лет	Бенчмарк	МОЕХВМ1 100%

Результаты управления ¹:

Период	неделя	1 мес	3 мес	6 мес	С начала года	1 год	3 года
Пай	-1,47%	-6,57%	-6,36%	2,48%	-5,49%	-0,79%	24,29%



Структура портфеля



Топ 5 позиций в портфеле

ПАО «Транснефть»	9,70%	ПАО «ФосАгро»	9,16%	ПАО «Полюс»	8,54%
ПАО «ЛУКОЙЛ»	9,30%	ПАО «НОВАТЭК»	8,66%		

¹Изменение стоимости пая по состоянию на 08.05.2026. Прирост стоимости пая рассчитан по формуле, определенной в пункте 20.5 Указания Банка России от 02.11.2020 г. № 5609-У.

При расчете доходности окончанием периода, за который определяется прирост, должен считаться 08.05.2026.

При расчете доходности за неделю началом периода, за который определяется прирост, считается календарный день предыдущей недели, соответствующий дате определения доходности.

При расчете доходности за 1 месяц началом периода, за который определяется прирост, считается календарный день предыдущего календарного месяца, соответствующий дате определения доходности.

При расчете доходности за 3 месяца, 6 месяцев началом периода, за который определяется прирост, считается соответствующий дате определения доходности календарный день первого месяца соответствующего периода, за который определяется прирост.

При расчете доходности за 1 год, 3 года и 5 лет началом периода, за который определяется прирост, считается соответствующий дате определения доходности календарный день первого месяца соответствующего периода, за который определяется прирост.

При расчете доходности с начала года началом периода, за который определяется прирост, считается последний рабочий день предыдущего календарного года.

Если день начала периода, соответствующий дате определения доходности, является выходным или праздничным днем, за дату начала периода принимается предыдущий рабочий день.

ОПИФ «Дивидендные акции»

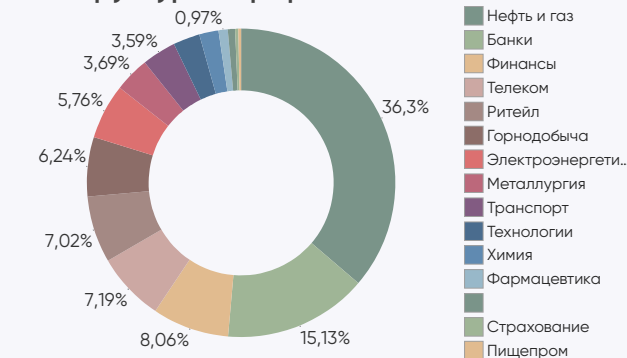
Цена пая	944,34 руб.	Минимальная сумма инвестиций	100 руб.
СЧА	1 203 291 763,59 руб.	Риск-профиль	Умеренно-агрессивный
Рекомендуемый срок инвестирования	От 3-х лет	Бенчмарк	МОЕХВМ1 100%

Результаты управления ¹:

Период	неделя	1 мес	3 мес	6 мес	С начала года	1 год	3 года
Пай	-0,89%	-4,41%	-3,16%	3,77%	-2,77%	0,09%	27,07%



Структура портфеля



Топ 5 позиций в портфеле

ПАО Сбербанк	9,70%	ПАО "Транснефть"	8,15%	ПАО "МТС"	7,19%
ПАО "НОВАТЭК"	8,35%	ПАО "ЛУКОЙЛ"	7,60%		

ОПИФ «Курс на Восток»

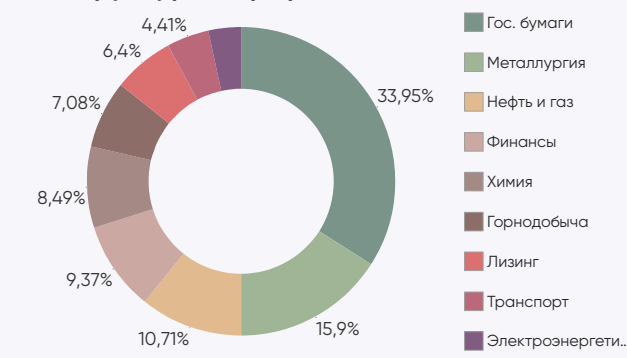
Цена пая	1 241,14 руб.	Минимальная сумма инвестиций	100 руб.
СЧА	1 529 711 257,57 руб.	Риск-профиль	Сбалансированный
Рекомендуемый срок инвестирования	От 3-х лет	Бенчмарк	

Результаты управления ¹:

Период	неделя	1 мес	3 мес	6 мес	С начала года	1 год	3 года
Пай	-0,15%	-2,97%	-1,31%	-4,21%	-3,13%	-1,51%	15,96%



Структура портфеля



Топ 5 позиций в портфеле

Минфин России, 12156121V, 01.06.2033	26,86%	ПАО "Полюс"	7,08%	ПАО "НЛМК"	5,19%
ВЭБ.РФ	8,70%	АО "ГТЛК"	5,99%		

¹Изменение стоимости пая по состоянию на 08.05.2026. Прирост стоимости пая рассчитан по формуле, определенной в пункте 20.5 Указания Банка России от 02.11.2020 г. № 5609-У.

При расчете доходности окончанием периода, за который определяется прирост, должен считаться 08.05.2026.

При расчете доходности за неделю началом периода, за который определяется прирост, считается календарный день предыдущей недели, соответствующий дате определения доходности.

При расчете доходности за 1 месяц началом периода, за который определяется прирост, считается календарный день предыдущего календарного месяца, соответствующий дате определения доходности.

При расчете доходности за 3 месяца, 6 месяцев началом периода, за который определяется прирост, считается соответствующий дате определения доходности календарный день первого месяца соответствующего периода, за который определяется прирост.

При расчете доходности за 1 год, 3 года и 5 лет началом периода, за который определяется прирост, считается соответствующий дате определения доходности календарный день первого месяца соответствующего периода, за который определяется прирост.

При расчете доходности с начала года началом периода, за который определяется прирост, считается последний рабочий день предыдущего календарного года.

Если день начала периода, соответствующий дате определения доходности, является выходным или праздничным днем, за дату начала периода принимается предыдущий рабочий день.

Обязательная информация

Настоящий информационно-аналитический обзор предоставляется исключительно в информационных целях и не содержит рекомендаций или предложений о совершении сделок. ООО «УК ПРОМСВЯЗЬ» уведомляет, что использование представленной информации не обеспечивает защиту от убытков или получение прибыли. ООО «УК ПРОМСВЯЗЬ» и его сотрудники не несут ответственности за полноту и точность предоставленной информации, а также последствия её использования, и оставляют за собой право пересмотреть её содержание в любой момент без предварительного уведомления. Настоящим уведомляем всех заинтересованных лиц о том, что при подготовке обзора использовалась информация, полученная из сети Интернет, а также других открытых источников информации, рассматриваемых нами на момент публикации как достоверные. Данные материалы подготовлены аналитиками управляющей компании, отображают частное мнение и не являются обещанием в будущем эффективности деятельности (доходности финансовых вложений). Данный материал не является индивидуальной инвестиционной рекомендацией. С информацией, содержащейся в ключевом информационном документе (КИД), который содержит основные сведения о фонде, включая основные риски, можно ознакомиться на сайте компании – www.upravlyaem.ru – Раздел «О компании / Раскрытие информации в соответствии с требованиями законодательства».

Общество с ограниченной ответственностью «Управляющая компания ПРОМСВЯЗЬ». Лицензия на осуществление деятельности по управлению инвестиционными фондами, паевыми инвестиционными фондами и негосударственными пенсионными фондами № 21-000-1-00096 от 20.12.2002 выдана ФКЦБ России. Лицензия профессионального участника ценных бумаг на осуществление деятельности по управлению ценными бумагами № 045-10104-001000 от 10.04.2007, выдана ФСФР России.

ОПИФ рыночных финансовых инструментов «ПРОМСВЯЗЬ – Акции». Правила фонда зарегистрированы ФСФР России 23.03.2005 за № 0336-76034510. ОПИФ рыночных финансовых инструментов «ПРОМСВЯЗЬ – Фонд смешанных инвестиций». Правила фонда зарегистрированы ФСФР России 23.03.2005 за № 0337-76034438. ОПИФ рыночных финансовых инструментов «ПРОМСВЯЗЬ – Облигации». Правила фонда зарегистрированы ФСФР России 23.03.2005 за № 0335-76034355. ОПИФ рыночных финансовых инструментов «ПРОМСВЯЗЬ – Оборонный». Правила фонда зарегистрированы ФСФР России 09.12.2010 за № 2004-94173468. ОПИФ рыночных финансовых инструментов «ПРОМСВЯЗЬ – Перспективные вложения». Правила фонда зарегистрированы ФСФР России 10.09.2004 за № 0257-74113429. ОПИФ рыночных финансовых инструментов «ПРОМСВЯЗЬ – Окно возможностей». Правила фонда зарегистрированы Банком России 23.09.2021 за № 4614. ОПИФ рыночных финансовых инструментов «Финансовая подушка». Правила фонда зарегистрированы ФСФР России 10.09.2004 за № 0258-74112789. ОПИФ рыночных финансовых инструментов «Финансовый поток». Правила фонда зарегистрированы Банком России 23.06.2022 за № 5007. ОПИФ рыночных финансовых инструментов «Мировой баланс». Правила фонда зарегистрированы ФСФР России 10.09.2004 за № 0259-74113501. ОПИФ рыночных финансовых инструментов «Недра России». Правила фонда зарегистрированы Банком России 10.10.2022 за № 5132. ОПИФ рыночных финансовых инструментов «Курс на Восток». Правила фонда зарегистрированы Банком России 15.12.2022 за № 5223. ОПИФ рыночных финансовых инструментов «Дивидендные акции». Правила фонда зарегистрированы Банком России 01.12.2022 за № 5210.

Получить информацию, подлежащую раскрытию и предоставлению в соответствии с Федеральным законом от 29.11.2001 № 156-ФЗ «Об инвестиционных фондах» можно по адресу: 115054, г. Москва, вн.тер.г. муниципальный округ Замоскворечье, Павелецкая площадь, д. 2, стр. 2, тел. +7 (495) 662-40-92, а также на сайте в сети Интернет по адресу www.upravlyaem.ru. Стоимость инвестиционных паёв может увеличиваться и уменьшаться. Результаты инвестирования в прошлом не определяют доходы в будущем. Государство не гарантирует доходность инвестиций в паевые инвестиционные фонды. Перед приобретением инвестиционных паев необходимо внимательно ознакомиться с правилами доверительного управления паевым инвестиционным фондом. Правилами доверительного управления предусмотрены надбавки к расчетной стоимости инвестиционных паев при их выдаче и скидки с расчетной стоимости инвестиционных паев при их погашении. Взимание надбавок (скидок) уменьшит доходность инвестиций в инвестиционные паи паевого инвестиционного фонда. Все сведения о доходности (приросте стоимости пая) ПИФ под управлением ООО «УК ПРОМСВЯЗЬ» приводятся без учета надбавок/скидок и налогообложения.

НАИМЕНОВАНИЕ ФОНДА	ПРИРОСТ РАСЧЕТНОЙ СТОИМОСТИ ПАЯ НА 30.04.2026						
	1 мес	3 мес	6 мес	С начала года	1 год	3 года	5 лет
ОПИФ рыночных финансовых инструментов "ПРОМСВЯЗЬ - Акции"	-3,95%	-6,42%	5,52%	-4,13%	-0,93%	30,79%	14,96%
ОПИФ рыночных финансовых инструментов "ПРОМСВЯЗЬ - Фонд смешанных инвестиций"	-1,65%	-2,48%	6,84%	-0,72%	7,05%	41,44%	33,28%
ОПИФ рыночных финансовых инструментов "ПРОМСВЯЗЬ-Облигации"	1,20%	4,85%	8,54%	4,85%	23,93%	53,76%	74,32%
ОПИФ рыночных финансовых инструментов "ПРОМСВЯЗЬ - Оборонный"	1,03%	3,96%	7,66%	6,14%	22,87%	56,72%	78,96%
ОПИФ рыночных финансовых инструментов "Мировой баланс"	-2,66%	1,09%	1,00%	-0,34%	9,84%	41,67%	32,71%
ОПИФ рыночных финансовых инструментов "Финансовая подушка"	1,33%	4,09%	8,46%	5,52%	23,17%	59,60%	72,19%
ОПИФ рыночных финансовых инструментов "ПРОМСВЯЗЬ - Перспективные вложения"	-3,67%	-5,80%	6,16%	-3,60%	-1,58%	25,77%	7,14%
ОПИФ рыночных финансовых инструментов "ПРОМСВЯЗЬ - Окно возможностей"	-1,77%	-5,05%	6,72%	-2,86%	0,06%	37,03%	-
ОПИФ рыночных финансовых инструментов "Финансовый поток"	2,24%	2,85%	7,92%	3,65%	16,71%	39,72%	-
ОПИФ рыночных финансовых инструментов "Недра России"	-6,06%	-6,67%	5,77%	-4,08%	-2,43%	20,74%	-
ОПИФ рыночных финансовых инструментов "Дивидендные акции"	-0,98%	-3,74%	6,88%	-1,91%	-1,47%	23,39%	-
ОПИФ рыночных финансовых инструментов "Курс на Восток"	-5,36%	-0,87%	-3,28%	-2,99%	-1,04%	12,68%	-