



## Рынок акций

Индекс Мосбиржи снизился на 0.9% за неделю:

- ИТ +1%
- Нефтегаз -1.6%
- Металлы -1.3%
- Финансы -1.6%

Совет директоров Новабев (Белуга) рекомендовал дивиденд в размере 135 руб. на акцию, дивидендная отсечка 27 декабря 2023 года. Дивидендная доходность за 9 месяцев составляет 8%. Бумага смотрится привлекательно в своем секторе, а на 2024 год при достижении своих прогнозных показателей и выплате всей чистой прибыли на дивиденды доходность может оказаться одной из самых привлекательных на всем российском рынке.

Результаты Мосбиржи в 3 кв 2023 года. Компания увеличила чистую прибыль на 18% квартал/квартал, но рынок расстроило то, что операционные расходы выросли на 38% год-к-году и что по итогам года менеджмент ожидает дальнейшего роста операционных расходов. Тем не менее, акции МосБиржи продолжают смотреться привлекательно благодаря потенциальным будущим сильным результатам и дисконту мультипликатора P/E относительно своего среднего значения.

Наша стратегия остается в силе. В целом по рынку ожидаем дальнейшего роста, не ожидаем значимой коррекции в связи с локальным укреплением рубля, держим в портфелях качественных эмитентов из секторов нефтегаза (Лукойл, Роснефть, Газпромнефть, Татнефть), финансов (Сбер, МосБиржа), потребсектора (Магнит, Новабев-Белуга), черной металлургии в ожидании дивидендов (Северсталь, ММК) и ожидаем притока средств на рынок как от выплат дивидендов нефтегазовых компаний, так и переток средств с СПБ Биржи. Также ожидаем декабрьскую стратегию Сбербанка как позитивный триггер конца года.

## ТОП-4 фондов

**ОПИФ «Курс на Восток»** – ОПИФ с облигациями отечественных компаний, номинированными в юане, и замещающими облигациями. Фонд показывает достаточно высокую доходность для инструментов с привязкой к твердой валюте.

**ОПИФ «Недра России»** – вложение в акции перспективных российских добывающих компаний, лидеров сектора природных ресурсов. Компании, входящие в состав фонда, имеют наибольшую чувствительность к ослаблению рубля. Поэтому на фоне текущей девальвации фонд потенциально сможет принести привлекательную доходность.

**ОПИФ «Дивидендные акции»** – фонд, в который подбираются акции компаний с потенциально хорошей дивидендной доходностью с последующей их выплатой пайщикам. Ожидается возобновление выплат дивидендов со стороны частных компаний (в основном, металлургов), которые будут поступать в данный фонд.

**ОПИФ «Финансовый поток»** – фонд с ежеквартальной выплатой дохода (купонов по облигациям и дивидендов по акциям), который позволяет также участвовать в росте фондового рынка за счёт увеличения стоимости акций и облигаций.

## Рынок рублевых облигаций

Макроэкономическая картина пока не дает ясности в отношении заседания совета директоров Банка России по ключевой ставке в декабре. С одной стороны, инфляция с 8 по 13 ноября оказалась несколько выше прогнозов – 0,23% (аналитики ждали 0,18%), да и инфляционные ожидания населения несколько подросли; с другой, представители ЦБ отметили, что кредитная активность стала более сбалансированной, снизился импорт, стабилизировался курс рубля, пошли притоки средств в банковские депозиты. На этом фоне делать однозначный прогноз по ставке на декабрь, конечно, пока преждевременно, стоит подождать новой статистики по ИПЦ.

Впрочем, как мы уже отмечали раньше, даже если регулятор поднимет «ключ» до 16%, это сильного влияния на рынок не окажет. Инвесторы живут ожиданиями ослабления монетарной политики в 2024 году, поэтому, скажем, годовая ОФЗ торгуется под доходность 12% годовых, хотя обычно она примерно равна ключевой ставке (15% годовых).

В этой ситуации максимальную доходность в текущий момент дает портфель флоатеров, где ставка купона привязана к денежному рынку, либо непосредственно к «ключу». Так, текущие ставки купона по облигациям, которые находятся у нас в портфелях, варьируются от 14,05% годовых у Россельхозбанка, до 17% годовых у Росэксимбанка. В ближайшее время мы планируем включить в состав портфелей облигации ПАО «Россети Центр», где купон будет считаться, как «ключ» плюс 0,9 п.п., т.е. его первое значение составит 15,9% годовых.

## Замещенные облигации

Рубль продолжает дорожать к остальным валютам. По итогам прошедшей недели доллар США стал стоить 90 рублей. На курс повлияли вышедшие данные по импорту/экспорту РФ и погашение облигаций Газпрома 17 числа. Доля импорта к ВВП существенно сократилась, ниже 18%, что представляется нам чрезмерным. Данные являются предварительными, волатильными, и мы ждём декабрьского пересмотра цифр. Предварительно мы снижаем прогноз по курсу пары рубль/доллар до 95 рублей за доллар, в ожидании подтверждения данной статистики.

Рынок замещающих облигаций при этом восстановился – доходности выровнялись после погашения Газпрома. Следующим существенным триггером может быть погашение облигаций ВЭБа на 1,15 млрд. долларов 21.11.23.

Стоимость инвестиционных паёв может увеличиваться и уменьшаться. Результаты инвестирования в прошлом не определяют доходы в будущем. Государство не гарантирует доходность инвестиций в паевые инвестиционные фонды. Перед приобретением инвестиционных паев необходимо внимательно ознакомиться с правилами доверительного управления паевым инвестиционным фондом.

# ОПИФ "ПРОМСВЯЗЬ – Акции"

Цена пая	11 078,75 руб.	Минимальная сумма инвестиций	100 руб.
СЧА	4 772 117 297,33 руб.	Риск-профиль	Умеренно-агрессивный
Рекомендуемый срок инвестирования	От 3-х лет	Бенчмарк	IMOEX

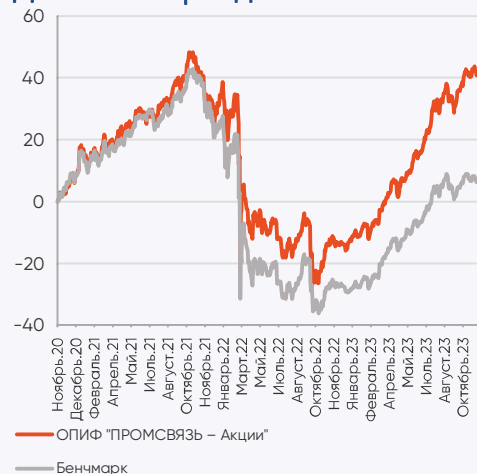
Данные по состоянию на 17.11.2023

## Результаты управления:

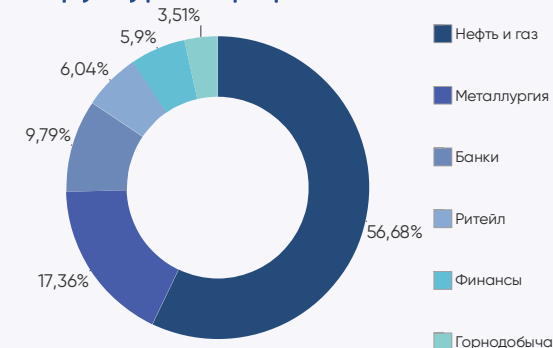
Период	неделя	1 мес	3 мес	6 мес	С начала года	1 год	3 года
Пай	-1,40%	0,26%	9,58%	31,42%	59,41%	61,44%	38,68%

Доходность указана на 17.11.2023 за вычетом комиссий за управление, без учета скидки (надбавки), %

## Динамика фонда



## Структура портфеля



## Топ 5 позиций в портфеле

ПАО Сбербанк	9,79%	ПАО "НК "Роснефть"	9,23%	ПАО "Газпром нефть"	8,12%
ПАО "ЛУКОЙЛ"	9,56%	ПАО "Газпром"	8,47%		

# ОПИФ "ПРОМСВЯЗЬ – Фонд смешанных инвестиций"

Цена пая	6 624,35 руб.	Минимальная сумма инвестиций	100 руб.
СЧА	5 763 006 827,4 руб.	Риск-профиль	Сбалансированный
Рекомендуемый срок инвестирования	От 2-х лет	Бенчмарк	RUCBITR 40% RGBITR 10% IMOEX 50%

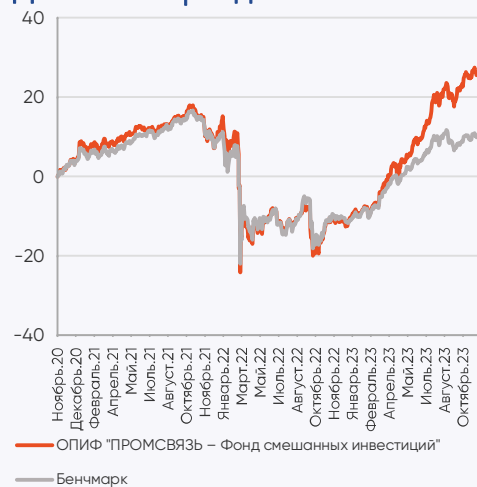
Данные по состоянию на 17.11.2023

## Результаты управления:

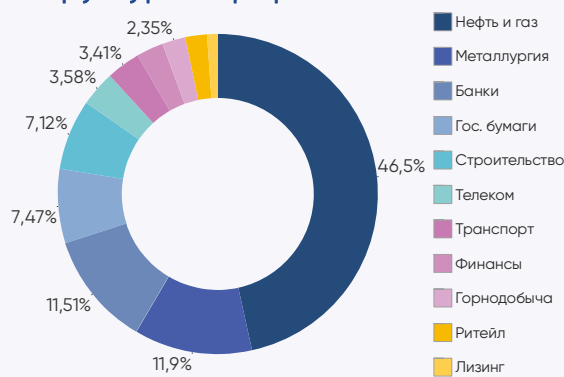
Период	неделя	1 мес	3 мес	6 мес	С начала года	1 год	3 года
Пай	-1,06%	0,53%	6,46%	20,68%	39,58%	40,92%	24,41%

Доходность указана на 17.11.2023 за вычетом комиссий за управление, без учета скидки (надбавки), %

## Динамика фонда



## Структура портфеля



## Топ 5 позиций в портфеле

ПАО "ЛУКОЙЛ"	9,05%	ПАО Сбербанк	8,41%	ПАО "НК "Роснефть"	6,47%
ПАО "Газпром нефть"	8,75%	ПАО "Сургутнефтегаз"	6,76%		

# ОПИФ "ПРОМСВЯЗЬ – Облигации"

Цена пая	4 558,96 руб.	Минимальная сумма инвестиций	100 руб.
СЧА	3 952 872 763,56 руб.	Риск-профиль	Умеренно-консервативный
Рекомендуемый срок инвестирования	От 1,5 лет	Бенчмарк	RUCBITR 80% RGBITR 20%

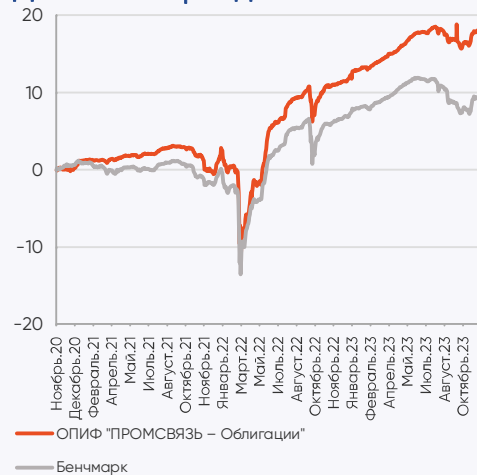
Данные по состоянию на 17.11.2023

## Результаты управления:

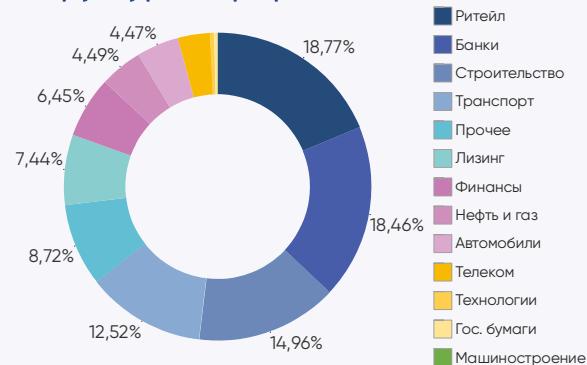
Период	неделя	1 мес	3 мес	6 мес	С начала года	1 год	3 года
Пай	0,06%	1,30%	-0,03%	1,76%	5,61%	6,35%	17,82%

Доходность указана на 17.11.2023 за вычетом комиссий за управление, без учета скидки (надбавки), %

## Динамика фонда



## Структура портфеля



## Топ 5 позиций в портфеле

ООО "ДФФ"	8,72%	ООО "ИКС 5 ФИНАНС"	6,45%	ПАО "ГК "Самолет"	6,14%
ОАО "РЖД"	7,02%	АО "Россельхозбанк"	6,27%		

# ОПИФ "ПРОМСВЯЗЬ – Оборонный"

Цена пая	1 505,27 руб.	Минимальная сумма инвестиций	100 руб.
СЧА	1 751 646 065,93 руб.	Риск-профиль	Консервативный
Рекомендуемый срок инвестирования	От 1,5 лет	Бенчмарк	RUPCI

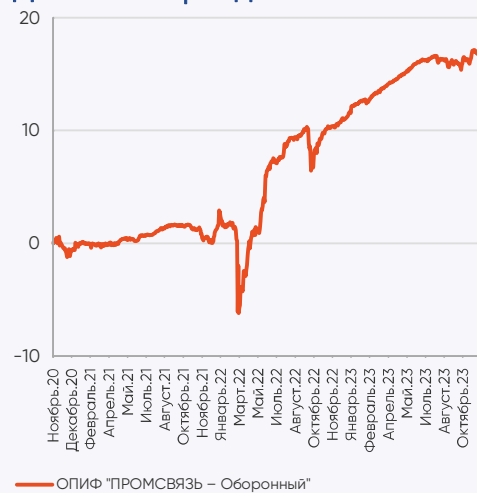
Данные по состоянию на 17.11.2023

## Результаты управления:

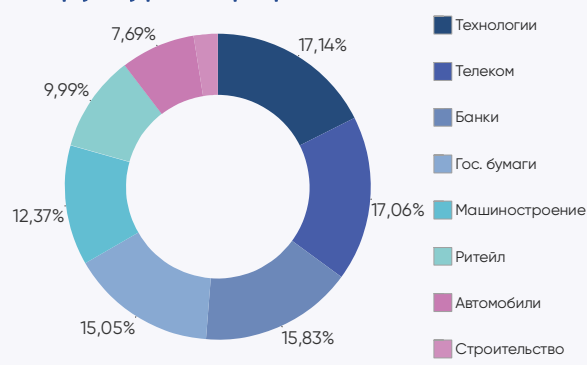
Период	неделя	1 мес	3 мес	6 мес	С начала года	1 год	3 года
Пай	-0,28%	0,26%	0,56%	1,61%	4,76%	5,82%	16,24%

Доходность указана на 17.11.2023 за вычетом комиссий за управление, без учета скидки (надбавки), %

## Динамика фонда



## Структура портфеля



## Топ 5 позиций в портфеле

АО "ЗАСЛОН"	9,99%	Комитет финансов Санкт-Петербурга	9,20%	ПАО "КАМАЗ"	7,07%
ВЭБ.РФ	9,62%	АО "ЭР-Телеком Холдинг"	7,26%		

# ОПИФ "Мировой баланс"



Цена пая	5 607,76 руб.	Минимальная сумма инвестиций	100 руб.
СЧА	55 151 786,47 руб.	Риск-профиль	Сбалансированный
Рекомендуемый срок инвестирования	От 2-х лет	Бенчмарк	RUPIAI

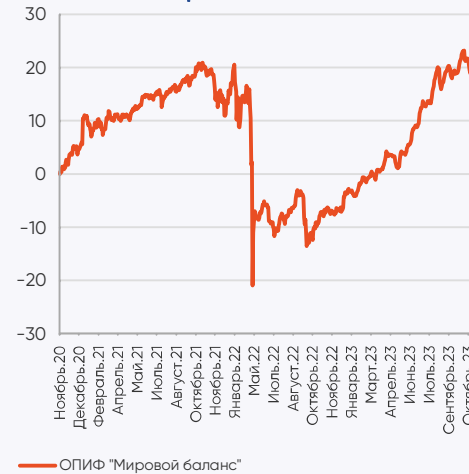
Данные по состоянию на 17.11.2023

## Результаты управления:

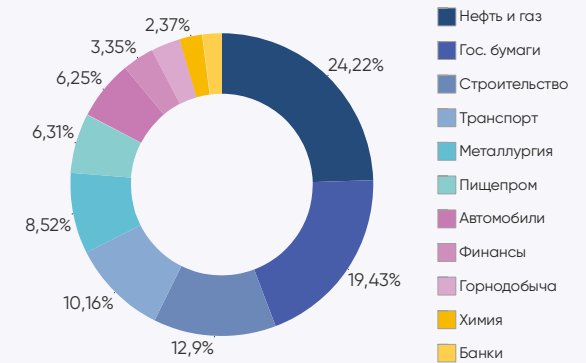
Период	неделя	1 мес	3 мес	6 мес	С начала года	1 год	3 года
Пай	-1,94%	-3,30%	0,90%	13,13%	21,21%	26,36%	16,41%

Доходность указана на 17.11.2023 за вычетом комиссий за управление, без учета скидки (надбавки), %

## Динамика фонда



## Структура портфеля



## Топ 5 позиций в портфеле

ОФЗ 26223-ПД	10,42%	ООО "Газпром капитал"	8,84%	ООО "ПИК-Корпорация"	7,18%
ОФЗ-26227-ПД	9,01%	ПАО "Совкомфлот"	8,37%		

# ОПИФ "Финансовая подушка"

Цена пая	5 157,8 руб.	Минимальная сумма инвестиций	10 руб.
СЧА	4 061 597 706,86 руб.	Риск-профиль	Консервативный
Рекомендуемый срок инвестирования	От 1 года	Бенчмарк	RUCBITR 80% RGBITR 20%

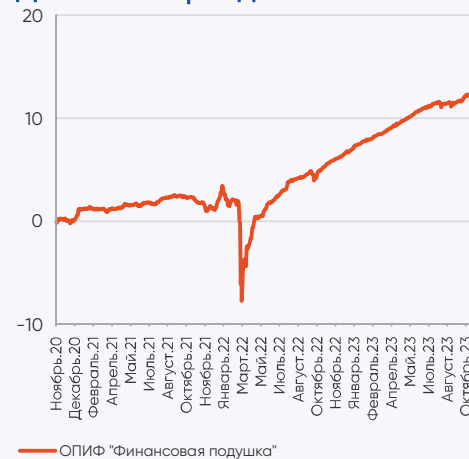
Данные по состоянию на 17.11.2023

## Результаты управления:

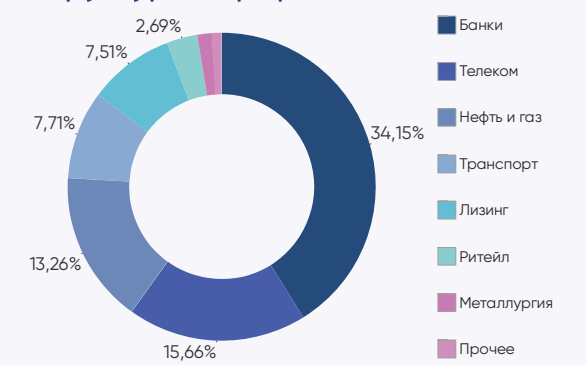
Период	неделя	1 мес	3 мес	6 мес	С начала года	1 год	3 года
Пай	0,17%	0,82%	1,60%	3,02%	5,65%	6,67%	12,93%

Доходность указана на 17.11.2023 за вычетом комиссий за управление, без учета скидки (надбавки), %

## Динамика фонда



## Структура портфеля



## Топ 5 позиций в портфеле

ПТ ПАО Банк "ФК Открытие"	8,66%	ПАО "Ростелеком"	7,34%	ПАО "МТС"	6,16%
ПТ «Газпромбанк» (Акционерное общество)	8,54%	ВЭБ.РФ	6,72%		

# ОПИФ "ПРОМСВЯЗЬ – Перспективные вложения"

Цена пая	9 095,25 руб.	Минимальная сумма инвестиций	100 руб.
СЧА	6 854 968 468,94 руб.	Риск-профиль	Умеренно-агрессивный
Рекомендуемый срок инвестирования	От 3-х лет	Бенчмарк	IMOEX

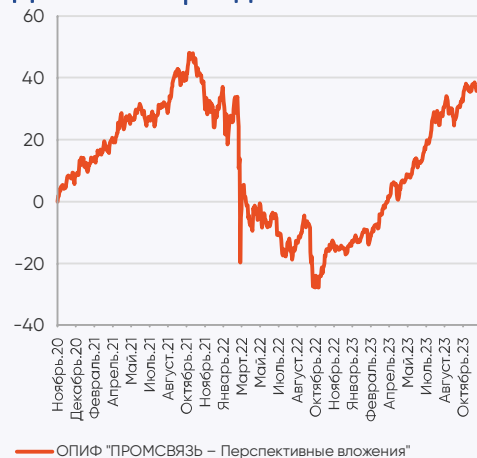
Данные по состоянию на 17.11.2023

## Результаты управления:

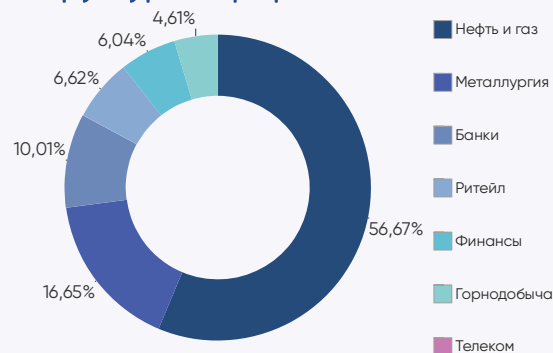
Период	неделя	1 мес	3 мес	6 мес	С начала года	1 год	3 года
Пай	-1,47%	-0,02%	9,06%	27,82%	55,96%	58,49%	31,53%

Доходность указана на 17.11.2023 за вычетом комиссий за управление, без учета скидki (надбавки), %

## Динамика фонда



## Структура портфеля



## Топ 5 позиций в портфеле

ПАО Сбербанк	10,01%	ПАО "ЛУКОЙЛ"	9,86%	ПАО "Газпром нефть"	8,65%
ПАО "НК "Роснефть"	9,88%	ПАО "Газпром"	8,81%		

# ОПИФ "ПРОМСВЯЗЬ – Окно возможностей"

Цена пая	1 279,74 руб.	Минимальная сумма инвестиций	100 руб.
СЧА	997 719 899,47 руб.	Риск-профиль	Умеренно-агрессивный
Рекомендуемый срок инвестирования	От 3-х лет	Бенчмарк	MOEXVMI

Данные по состоянию на 17.11.2023

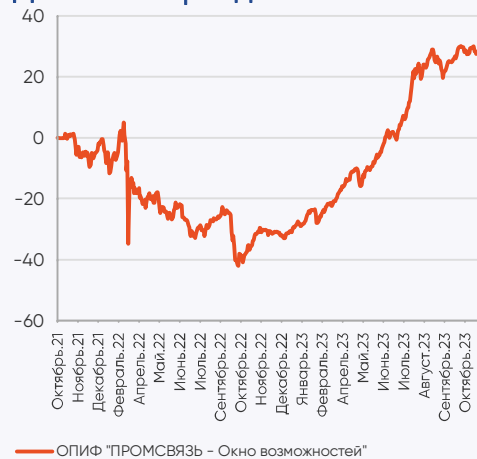
## Результаты управления:

Период*	неделя	1 мес	3 мес	6 мес	С начала года	1 год	3 года
Пай	-1,44%	-1,13%	6,49%	43,15%	82,09%	84,07%	-

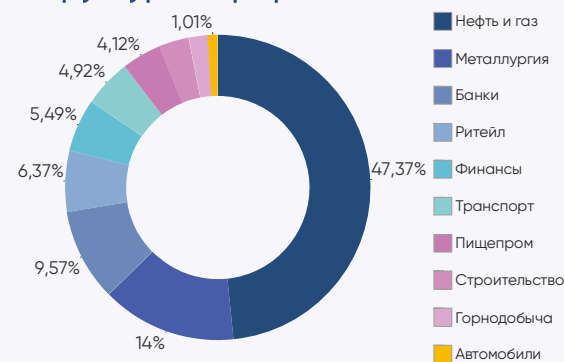
\*Дата завершения (окончания) формирования паевого инвестиционного фонда – 19.10.2021

Доходность указана на 17.11.2023 за вычетом комиссий за управление, без учета скидki (надбавки), %

## Динамика фонда



## Структура портфеля



## Топ 5 позиций в портфеле

ПАО Сбербанк	9,57%	ПАО "НК "Роснефть"	8,29%	ПАО "Транснефть"	6,43%
ПАО "ЛУКОЙЛ"	8,76%	ПАО "Газпром"	7,83%		

# ОПИФ "Финансовый поток"

Цена пая	1 097,05 руб.	Минимальная сумма инвестиций	100 руб.
СЧА	1 558 437 380,12 руб.	Риск-профиль	Умеренно-консервативный
Рекомендуемый срок инвестирования	От 2-х лет		

Данные по состоянию на 17.11.2023

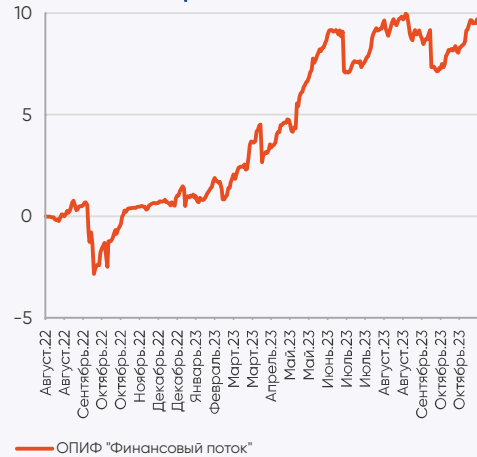
## Результаты управления:

Период*	неделя	1 мес	3 мес	6 мес	С начала года	1 год	3 года
Пай	0,05%	1,58%	0,52%	3,38%	9,16%	9,20%	-

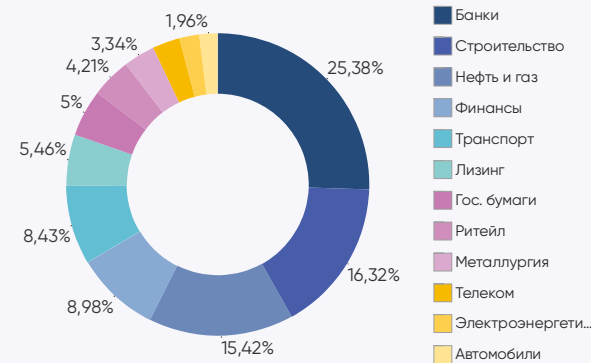
\*Дата завершения (окончания) формирования паевого инвестиционного фонда – 05.08.2022

Доходность указана на 17.11.2023 за вычетом комиссий за управление, без учета скидки (надбавки), %

## Динамика фонда



## Структура портфеля



## Топ 5 позиций в портфеле

ООО "ИКС 5 ФИНАНС"	8,98%	ОАО "РЖД"	7,92%	ВЭБ.РФ	5,78%
АО "Россельхозбанк"	8,38%	ПАО "ГК "Самолет"	5,81%		

# ОПИФ "Недра России"

Цена пая	1 634,3 руб.	Минимальная сумма инвестиций	100 руб.
СЧА	3 944 043 236,5 руб.	Риск-профиль	Умеренно-агрессивный
Рекомендуемый срок инвестирования	От 3-х лет		

Данные по состоянию на 17.11.2023

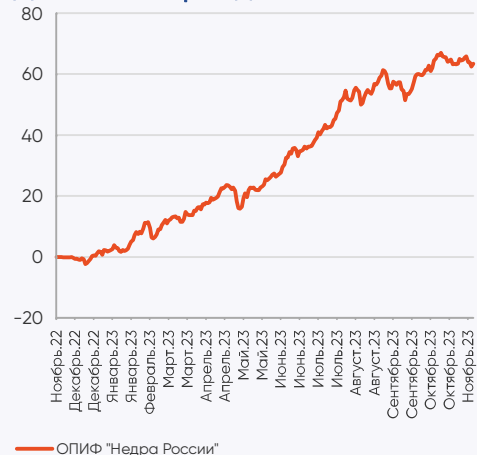
## Результаты управления:

Период*	неделя	1 мес	3 мес	6 мес	С начала года	1 год	3 года
Пай	-1,18%	-1,00%	8,62%	33,27%	59,74%	-	-

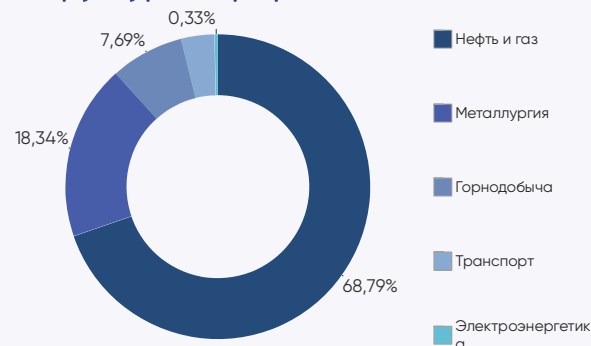
\*Дата завершения (окончания) формирования паевого инвестиционного фонда – 22.11.2022

Доходность указана на 17.11.2023 за вычетом комиссий за управление, без учета скидки (надбавки), %

## Динамика фонда



## Структура портфеля



## Топ 5 позиций в портфеле

ПАО "ЛУКОЙЛ"	9,36%	ПАО "Транснефть"	8,99%	ПАО "Газпром"	8,10%
ПАО "НК "Роснефть"	9,04%	ПАО "Татнефть" им. В.Д. Шашина	8,80%		

# ОПИФ "Дивидендные акции"

Цена пая	1 429,08 руб.	Минимальная сумма инвестиций	100 руб.
СЧА	1 033 009 428,2 руб.	Риск-профиль	Умеренно-агрессивный
Рекомендуемый срок инвестирования	От 3-х лет		

Данные по состоянию на 17.11.2023

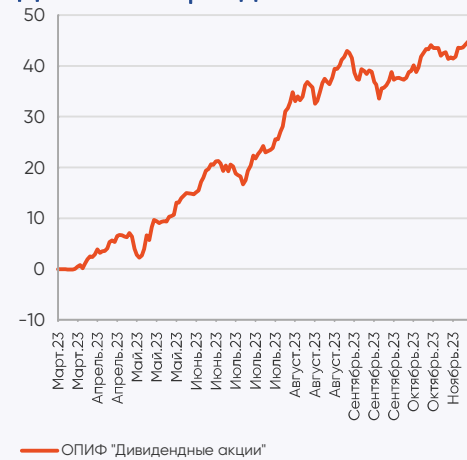
## Результаты управления:

Период*	неделя	1 мес	3 мес	6 мес	С начала года	1 год	3 года
Пай	-0,92%	0,23%	7,35%	30,63%	-	-	-

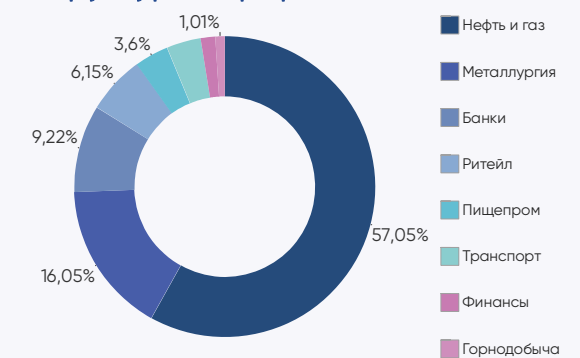
\*Дата завершения (окончания) формирования паевого инвестиционного фонда – 17.03.2023

Доходность указана на 17.11.2023 за вычетом комиссий за управление, без учета скидки (надбавки), %

## Динамика фонда



## Структура портфеля



## Топ 5 позиций в портфеле

ПАО Сбербанк	9,22%	ПАО "Транснефть"	8,89%	ПАО "Газпром нефть"	6,67%
ПАО "ЛУКОЙЛ"	9,04%	ПАО "НК "Роснефть"	8,47%		

# ОПИФ "Курс на Восток"

Цена пая	1 269,91 руб.	Минимальная сумма инвестиций	100 руб.
СЧА	1 043 577 242,02 руб.	Риск-профиль	Сбалансированный
Рекомендуемый срок инвестирования	От 3-х лет		

Данные по состоянию на 17.11.2023

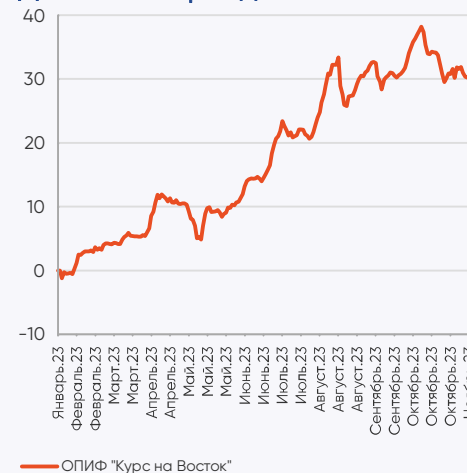
## Результаты управления:

Период*	неделя	1 мес	3 мес	6 мес	С начала года	1 год	3 года
Пай	-2,49%	-5,44%	-0,46%	15,68%	-	-	-

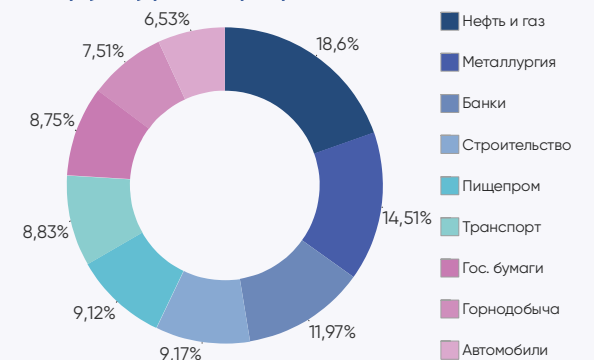
\*Дата завершения (окончания) формирования паевого инвестиционного фонда – 27.01.2023

Доходность указана на 17.11.2023 за вычетом комиссий за управление, без учета скидки (надбавки), %

## Динамика фонда



## Структура портфеля



## Топ 5 позиций в портфеле

ООО "ПИК-Корпорация"	9,17%	Россия-2026	8,75%	ПАО "Полус"	7,51%
ПАО "Совкомфлот"	8,83%	ВЭБ.РФ	8,28%		

# Обязательная информация

Настоящий информационно-аналитический обзор предоставляется исключительно в информационных целях и не содержит рекомендаций или предложений о совершении сделок. ООО «УК ПРОМСВЯЗЬ» уведомляет, что использование представленной информации не обеспечивает защиту от убытков или получение прибыли. ООО «УК ПРОМСВЯЗЬ» и его сотрудники не несут ответственности за полноту и точность предоставленной информации, а также последствия её использования, и оставляют за собой право пересмотреть ее содержание в любой момент без предварительного уведомления. Настоящим уведомляем всех заинтересованных лиц о том, что при подготовке обзора использовалась информация, полученная из сети Интернет, а также других открытых источников информации, рассматриваемых нами на момент публикации как достоверные. Данные материалы подготовлены аналитиками управляющей компании, отображают частное мнение и не являются обещанием в будущем эффективности деятельности (доходности финансовых вложений). Данный материал не является индивидуальной инвестиционной рекомендацией. С информацией, содержащейся в ключевом информационном документе (КИД), который содержит основные сведения о фонде, включая основные риски, можно ознакомиться на сайте компании - [www.upravlyaem.ru](http://www.upravlyaem.ru) – Раздел «О компании / Раскрытие информации в соответствии с требованиями законодательства».

Общество с ограниченной ответственностью «Управляющая компания ПРОМСВЯЗЬ». Лицензия на осуществление деятельности по управлению инвестиционными фондами, паевыми инвестиционными фондами и негосударственными пенсионными фондами № 21-000-1-00096 от 20.12.2002 выдана ФКЦБ России. Лицензия профессионального участника ценных бумаг на осуществление деятельности по управлению ценными бумагами № 045-10104-001000 от 10.04.2007, выдана ФСФР России.

ОПИФ рыночных финансовых инструментов «ПРОМСВЯЗЬ – Акции». Правила фонда зарегистрированы ФСФР России 23.03.2005 за № 0336-76034510. ОПИФ рыночных финансовых инструментов «ПРОМСВЯЗЬ – Фонд смешанных инвестиций». Правила фонда зарегистрированы ФСФР России 23.03.2005 за № 0337-76034438. ОПИФ рыночных финансовых инструментов «ПРОМСВЯЗЬ – Облигации». Правила фонда зарегистрированы ФСФР России 23.03.2005 за № 0335-76034355. ОПИФ рыночных финансовых инструментов «ПРОМСВЯЗЬ – Оборонный». Правила фонда зарегистрированы ФСФР России 09.12.2010 за № 2004-94173468. ОПИФ рыночных финансовых инструментов «ПРОМСВЯЗЬ – Перспективные вложения». Правила фонда зарегистрированы ФСФР России 10.09.2004 за № 0257-74113429. ОПИФ рыночных финансовых инструментов «ПРОМСВЯЗЬ – Окно возможностей». Правила фонда зарегистрированы Банком России 23.09.2021 за № 4614. ОПИФ рыночных финансовых инструментов «Финансовая подушка». Правила фонда зарегистрированы ФСФР России 10.09.2004 за № 0258-74112789. ОПИФ рыночных финансовых инструментов «Финансовый поток». Правила фонда зарегистрированы Банком России 23.06.2022 за № 5007. ОПИФ рыночных финансовых инструментов «Мировой баланс». Правила фонда зарегистрированы ФСФР России 10.09.2004 за № 0259-74113501. ОПИФ рыночных финансовых инструментов «Недра России». Правила фонда зарегистрированы Банком России 10.10.2022 за № 5132. ОПИФ рыночных финансовых инструментов «Курс на Восток». Правила фонда зарегистрированы Банком России 15.12.2022 за № 5223. ОПИФ рыночных финансовых инструментов «Дивидендные акции». Правила фонда зарегистрированы Банком России 01.12.2022 за № 5210.

Получить информацию, подлежащую раскрытию и предоставлению в соответствии с Федеральным законом от 29.11.2001 № 156-ФЗ «Об инвестиционных фондах» можно по адресу: 109240, г. Москва, ул. Николаямская, д.13, стр. 1, этаж 5 комнаты 1-31, тел. (495) 662-40-92, а также на сайте в сети Интернет по адресу [www.upravlyaem.ru](http://www.upravlyaem.ru). Стоимость инвестиционных паев может увеличиваться и уменьшаться. Результаты инвестирования в прошлом не определяют доходы в будущем. Государство не гарантирует доходность инвестиций в паевые инвестиционные фонды. Перед приобретением инвестиционных паев необходимо внимательно ознакомиться с правилами доверительного управления паевым инвестиционным фондом. Правилами доверительного управления предусмотрены надбавки к расчетной стоимости инвестиционных паев при их выдаче и скидки с расчетной стоимости инвестиционных паев при их погашении. Взимание надбавок (скидок) уменьшит доходность инвестиций в инвестиционные паи паевого инвестиционного фонда. Все сведения о доходности (приросте стоимости пая) ПИФ под управлением ООО «УК ПРОМСВЯЗЬ» приводятся без учета надбавок/скидок и налогообложения.

НАИМЕНОВАНИЕ ФОНДА	ПРИРОСТ РАСЧЕТНОЙ СТОИМОСТИ ПАЯ НА 31.10.2023						
	1 мес	3 мес	6 мес	С начала года	1 год	3 года	5 лет
ОПИФ "ПРОМСВЯЗЬ – Акции"	3,44%	8,31%	32,49%	58,13%	63,12%	56,11%	98,35%
ОПИФ "ПРОМСВЯЗЬ – Фонд смешанных инвестиций"	2,11%	5,20%	21,57%	38,25%	40,70%	32,08%	62,25%
ОПИФ "ПРОМСВЯЗЬ – Облигации"	-0,25%	-1,67%	0,93%	4,12%	4,91%	17,57%	41,33%
ОПИФ "ПРОМСВЯЗЬ – Оборонный"	0,17%	-0,22%	1,52%	4,22%	5,51%	16,44%	28,69%
ОПИФ "Мировой баланс"	-0,42%	3,95%	16,41%	23,77%	29,53%	27,74%	54,41%
ОПИФ "Финансовая подушка"	0,75%	0,91%	2,73%	5,01%	6,41%	13,09%	31,79%
ОПИФ "ПРОМСВЯЗЬ – Перспективные вложения"	4,04%	7,54%	28,94%	55,21%	60,88%	45,89%	115,30%
ОПИФ "ПРОМСВЯЗЬ – Окно возможностей" <sup>1</sup>	2,00%	10,93%	43,35%	81,31%	86,40%	-	-
ОПИФ "Финансовый поток" <sup>2</sup>	0,91%	-0,43%	3,41%	7,78%	7,94%	-	-
ОПИФ "Недра России" <sup>3</sup>	2,44%	8,13%	34,10%	59,57%	-	-	-
ОПИФ "Дивидендные акции" <sup>4</sup>	2,95%	7,90%	32,82%	-	-	-	-
ОПИФ "Курс на Восток" <sup>5</sup>	-0,91%	7,02%	19,29%	-	-	-	-

<sup>1</sup> Дата завершения (окончания) формирования паевого инвестиционного фонда – 19.10.2021

<sup>2</sup> Дата завершения (окончания) формирования паевого инвестиционного фонда – 05.08.2022

<sup>3</sup> Дата завершения (окончания) формирования паевого инвестиционного фонда – 22.11.2022

<sup>4</sup> Дата завершения (окончания) формирования паевого инвестиционного фонда – 17.03.2023

<sup>5</sup> Дата завершения (окончания) формирования паевого инвестиционного фонда – 27.01.2023