



## Рынок акций

За период с 31.03–04.04.25 индекс Мосбиржи снизился на 8%. Такая динамика может быть связана с введением импортных пошлин американской администрацией.

### Результаты

#### Московская биржа

- Совокупный объем торгов за март составил 149 трлн рублей, что на 20% выше аналогичного показателя прошлого года. Основными факторами роста стали спрос на продукты денежного рынка (рост на 45% к аналогичному показателю прошлого года) и на продукты срочного рынка (рост на 66% к аналогичному показателю прошлого года).
- Московская биржа выплатит 75% от чистой прибыли за 2024 год на дивиденды, 26,11 рублей на акцию, что значительно превысило ожидания рынка.

#### Наша стратегия

Стратегию оставляем прежней и продолжаем придерживаться выборочного подхода по эмитентам, который помогает оценивать риски и в последствии выбирать лучшего эмитента.

## Рублевые облигации

Рынок облигаций прошлую неделю оставался под давлением геополитических новостей, связанных с недостигнутыми договоренностями по урегулированию конфликта. Еще одним фактором давления могло стать объявление администрацией президента США о масштабном вводе тарифов на все импортные товары.

Пока сложно оценить, будут ли носить введение тарифов долгосрочный характер или определенные политические и экономические уступки со стороны стран-адресатов этих пошлин приведут к отмене данных барьеров. К слову, о готовности пересмотреть взаимные тарифы уже высказались Индия, Вьетнам и Израиль.

На этом фоне подешевела нефть и снизились котировки облигаций федерального займа (ОФЗ). С начала апреля индекс государственных облигаций (RGBITR) снизился на 2,5%, хотя с начала года он по-прежнему в плюсе на 2,1%.

Снижение ОФЗ, вероятнее всего, не носит устойчивый характер, ситуация может стабилизироваться в случае урегулирования геополитической ситуации.

#### Наша стратегия

В текущей ситуации больше обращаем внимание на облигации федерального займа с большой дюрацией, а также присматриваемся к новым и более интересным выпускам облигаций.

Стоимость инвестиционных паёв может увеличиваться и уменьшаться. Результаты инвестирования в прошлом не определяют доходы в будущем. Государство не гарантирует доходность инвестиций в паевые инвестиционные фонды. Перед приобретением инвестиционных паев необходимо внимательно ознакомиться с правилами доверительного управления паевым инвестиционным фондом.

## Валютные облигации

### На рынке продолжает сохраняться повышенный спрос на квазивалютные бумаги

Квазивалютные бумаги (ценные бумаги, которые номинированы в иностранной валюте, но расчёты по ним ведутся в рублях) закрепились возле ценовых максимумов этого года на фоне укрепления доллара и евро к рублю. Доллар на прошлой неделе вырос на 0,83%, евро на 3,9%.

Стоит отметить, что каждое первичное размещение облигаций в долларах или евро обычно сопровождается высоким спросом, что приводит к переподписке. В результате эмитент может либо увеличить объем выпуска облигаций, чтобы удовлетворить интерес инвесторов, либо уменьшить объем заявок участников, чтобы не превышать запланированный объем выпуска.

Считаем, что такой повышенный спрос на облигации закономерным в силу более высокой доходности бумаг российских эмитентов по сравнению с зарубежными аналогами.

#### Наша стратегия

В текущей ситуации обращаем внимание на бумаги с небольшой дюрацией, а также присматриваемся к новым и более интересным выпускам облигаций.

## ТОП-4 фонда

**ОПИФ «ПРОМСВЯЗЬ – Облигации»** – фонд инвестирует в рублевые государственные и корпоративные облигации.

**ОПИФ «ПРОМСВЯЗЬ – Фонд смешанных инвестиций»** – фонд с широким распределением по классам активов и отраслям, который инвестирует в облигации и акции перспективных российских компаний.

**ОПИФ «ПРОМСВЯЗЬ – Перспективные вложения»** – фонд инвестирует в российские акции крупнейших компаний с потенциалом роста.

**БПИФ «Рублевые облигации»** – фонд инвестирует в умеренно-консервативные инструменты – преимущественно в рублевые облигации российских компаний.

# ОПИФ «ПРОМСВЯЗЬ – АКЦИИ»

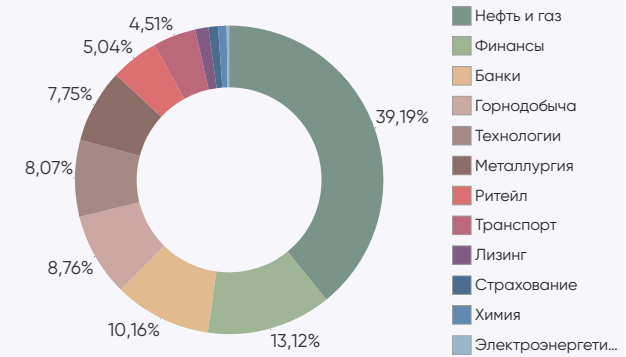
Цена пая	10 491,91 руб.	Минимальная сумма инвестиций	100 руб.
СЧА	3 353 294 561,92 руб.	Риск-профиль	Умеренно-агрессивный
Рекомендуемый срок инвестирования	От 3-х лет	Бенчмарк	IMOEX 100%

## Результаты управления <sup>1</sup>:

Период	неделя	1 мес	3 мес	6 мес	С начала года	1 год	3 года
Пай	-6,88%	-12,58%	-0,04%	1,04%	-0,04%	-14,22%	26,83%



## Структура портфеля



## Топ 5 позиций в портфеле

ПАО Сбербанк	9,47%	ПАО "Полюс"	8,76%	ПАО "НОВАТЭК"	6,91%
ПАО "ЛУКОЙЛ"	9,14%	МКПАО "Т-Технологии"	7,04%		

# ОПИФ «ПРОМСВЯЗЬ – Фонд смешанных инвестиций»

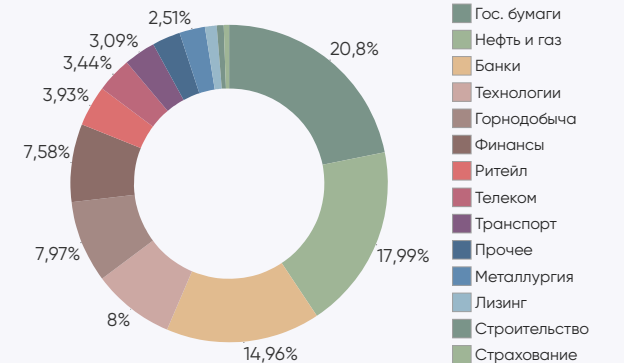
Цена пая	6 900,06 руб.	Минимальная сумма инвестиций	100 руб.
СЧА	4 591 771 102,36 руб.	Риск-профиль	Сбалансированный
Рекомендуемый срок инвестирования	От 2-х лет	Бенчмарк	IMOEX 50% RUCBTRNS 40% RGBITR 10%

## Результаты управления <sup>1</sup>:

Период	неделя	1 мес	3 мес	6 мес	С начала года	1 год	3 года
Пай	-5,04%	-7,61%	4,17%	6,49%	4,17%	-2,02%	45,14%



## Структура портфеля



## Топ 5 позиций в портфеле

ПАО Сбербанк	9,23%	МКПАО "ЯНДЕКС"	6,76%	ПАО "ЛУКОЙЛ"	6,17%
ПАО "Полюс"	7,24%	МКПАО "Т-Технологии"	6,73%		

<sup>1</sup>Изменение стоимости пая по состоянию на 04.04.2025. Прирост стоимости пая рассчитан по формуле, определенной в пункте 20.5 Указания Банка России от 02.11.2020 г. № 5609-У.

При расчете доходности окончанием периода, за который определяется прирост, должен считаться 04.04.2025.

При расчете доходности за неделю началом периода, за который определяется прирост, считается календарный день предыдущей недели, соответствующий дате определения доходности.

При расчете доходности за 1 месяц началом периода, за который определяется прирост, считается календарный день предыдущего календарного месяца, соответствующий дате определения доходности.

При расчете доходности за 3 месяца, 6 месяцев началом периода, за который определяется прирост, считается соответствующий дате определения доходности календарный день первого месяца соответствующего периода, за который определяется прирост.

При расчете доходности за 1 год, 3 года и 5 лет началом периода, за который определяется прирост, считается соответствующий дате определения доходности календарный день первого месяца соответствующего периода, за который определяется прирост.

При расчете доходности с начала года началом периода, за который определяется прирост, считается последний рабочий день предыдущего календарного года.

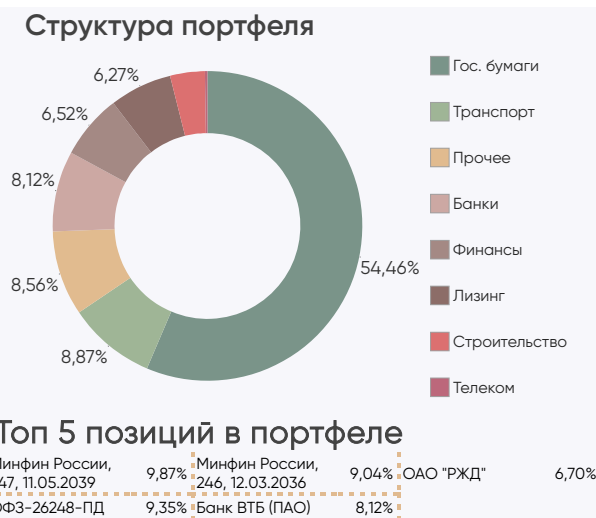
Если день начала периода, соответствующий дате определения доходности, является выходным или праздничным днем, за дату начала периода принимается предыдущий рабочий день.

# ОПИФ «ПРОМСВЯЗЬ – Облигации»

Цена пая	5 449,46 руб.	Минимальная сумма инвестиций	100 руб.
СЧА	4 490 593 739,09 руб.	Риск-профиль	Умеренно-консервативный
Рекомендуемый срок инвестирования	От 1,5 лет	Бенчмарк	RUCBTRNS 80% RGBITR 15% RFLBITR 5%

## Результаты управления 1:

Период	неделя	1 мес	3 мес	6 мес	С начала года	1 год	3 года
Пай	-1,53%	1,47%	7,69%	11,02%	7,69%	15,24%	52,65%

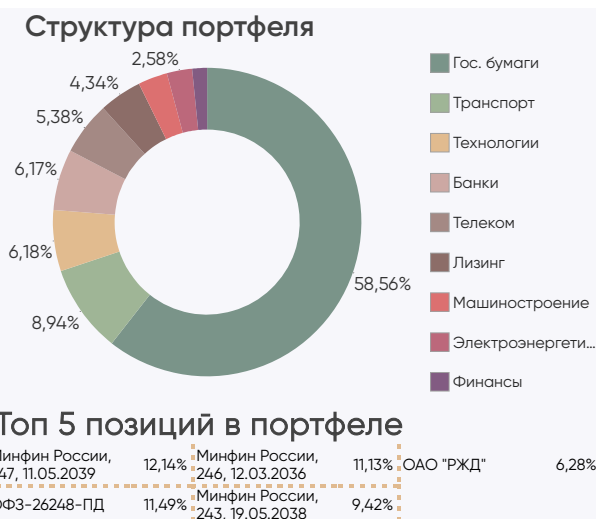


# ОПИФ «ПРОМСВЯЗЬ – Оборонный»

Цена пая	1 849,94 руб.	Минимальная сумма инвестиций	100 руб.
СЧА	3 070 384 915,46 руб.	Риск-профиль	Консервативный
Рекомендуемый срок инвестирования	От 1,5 лет	Бенчмарк	RUPCI 95% RFLBITR 5%

## Результаты управления 1:

Период	неделя	1 мес	3 мес	6 мес	С начала года	1 год	3 года
Пай	-1,61%	1,04%	6,15%	9,60%	6,15%	16,96%	49,56%



<sup>1</sup>Изменение стоимости пая по состоянию на 04.04.2025. Прирост стоимости пая рассчитан по формуле, определенной в пункте 20.5 Указания Банка России от 02.11.2020 г. № 5609-У.

При расчете доходности окончанием периода, за который определяется прирост, должен считаться 04.04.2025.

При расчете доходности за неделю началом периода, за который определяется прирост, считается календарный день предыдущей недели, соответствующий дате определения доходности.

При расчете доходности за 1 месяц началом периода, за который определяется прирост, считается календарный день предыдущего календарного месяца, соответствующий дате определения доходности.

При расчете доходности за 3 месяца, 6 месяцев началом периода, за который определяется прирост, считается соответствующий дате определения доходности календарный день первого месяца соответствующего периода, за который определяется прирост.

При расчете доходности за 1 год, 3 года и 5 лет началом периода, за который определяется прирост, считается соответствующий дате определения доходности календарный день первого месяца соответствующего периода, за который определяется прирост.

При расчете доходности с начала года началом периода, за который определяется прирост, считается последний рабочий день предыдущего календарного года.

Если день начала периода, соответствующий дате определения доходности, является выходным или праздничным днем, за дату начала периода принимается предыдущий рабочий день.

# ОПИФ «Мировой баланс»

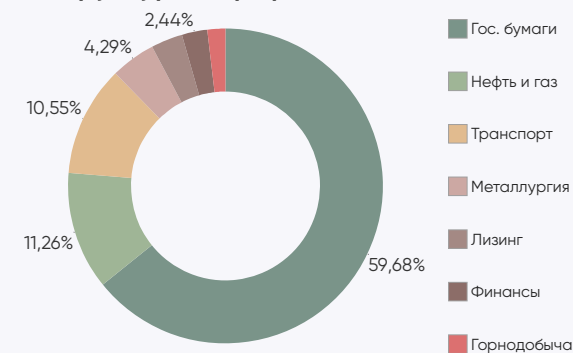
Цена пая	6 322,72 руб.	Минимальная сумма инвестиций	100 руб.
СЧА	70 205 277,55 руб.	Риск-профиль	Сбалансированный
Рекомендуемый срок инвестирования	От 2-х лет	Бенчмарк	RURPLRUBTR 50% RUCBTRNS 40% RGBITR 10%

## Результаты управления 1:

Период	неделя	1 мес	3 мес	6 мес	С начала года	1 год	3 года
Пай	-1,32%	-0,17%	-0,91%	9,63%	-0,91%	6,71%	49,04%



## Структура портфеля



## Топ 5 позиций в портфеле

Минфин России, 247, 11.05.2039	12,11%	ОФЗ-26248-ПД	10,99%	ОАО "РЖД"	7,20%
Минфин России, 246, 12.03.2036	11,04%	Минфин России, 243, 19.05.2038	9,02%		

# ОПИФ «Финансовая подушка»

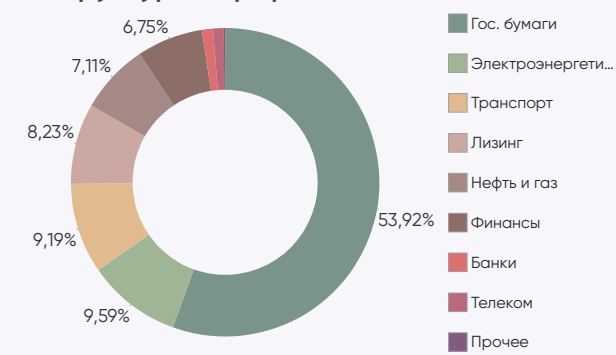
Цена пая	6 375,48 руб.	Минимальная сумма инвестиций	10 руб.
СЧА	3 420 334 334,87 руб.	Риск-профиль	Консервативный
Рекомендуемый срок инвестирования	От 1 года	Бенчмарк	RUGBITRIY 100%

## Результаты управления 1:

Период	неделя	1 мес	3 мес	6 мес	С начала года	1 год	3 года
Пай	-1,22%	1,33%	6,49%	10,32%	6,49%	17,53%	45,24%



## Структура портфеля



## Топ 5 позиций в портфеле

Минфин России, 247, 11.05.2039	9,29%	Минфин России, 246, 12.03.2036	8,84%	ПАО "НГК Славнефть"	7,11%
ОФЗ-26248-ПД	9,17%	ОАО "РЖД"	7,92%		

<sup>1</sup>Изменение стоимости пая по состоянию на 04.04.2025. Прирост стоимости пая рассчитан по формуле, определенной в пункте 20.5 Указания Банка России от 02.11.2020 г. № 5609-У.

При расчете доходности окончанием периода, за который определяется прирост, должен считаться 04.04.2025.

При расчете доходности за неделю началом периода, за который определяется прирост, считается календарный день предыдущей недели, соответствующий дате определения доходности.

При расчете доходности за 1 месяц началом периода, за который определяется прирост, считается календарный день предыдущего календарного месяца, соответствующий дате определения доходности.

При расчете доходности за 3 месяца, 6 месяцев началом периода, за который определяется прирост, считается соответствующий дате определения доходности календарный день первого месяца соответствующего периода, за который определяется прирост.

При расчете доходности за 1 год, 3 года и 5 лет началом периода, за который определяется прирост, считается соответствующий дате определения доходности календарный день первого месяца соответствующего периода, за который определяется прирост.

При расчете доходности с начала года началом периода, за который определяется прирост, считается последний рабочий день предыдущего календарного года.

Если день начала периода, соответствующий дате определения доходности, является выходным или праздничным днем, за дату начала периода принимается предыдущий рабочий день.

# ОПИФ «ПРОМСВЯЗЬ – Перспективные вложения»

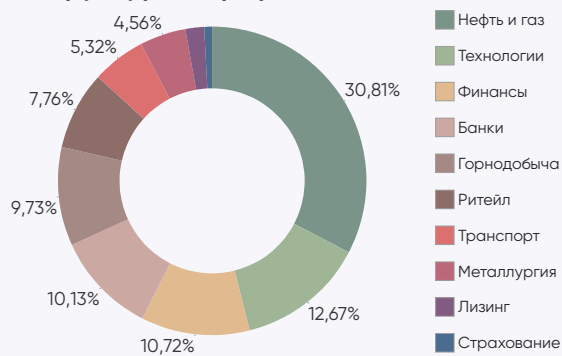
Цена пая	8 586,76 руб.	Минимальная сумма инвестиций	100 руб.
СЧА	4 169 594 646,89 руб.	Риск-профиль	Умеренно-агрессивный
Рекомендуемый срок инвестирования	От 3-х лет	Бенчмарк	IMOEX 100%

## Результаты управления <sup>1</sup>:

Период	неделя	1 мес	3 мес	6 мес	С начала года	1 год	3 года
Пай	-6,71%	-11,80%	1,14%	2,36%	1,14%	-14,58%	21,87%



## Структура портфеля



## Топ 5 позиций в портфеле

ПАО "Полюс"	9,73%	ПАО "НОВАТЭК"	9,43%	МКПАО Т-Технологии"	9,28%
ПАО Сбербанк	9,63%	МКПАО "ЯНДЕКС"	9,36%		

# ОПИФ «ПРОМСВЯЗЬ – Окно возможностей»

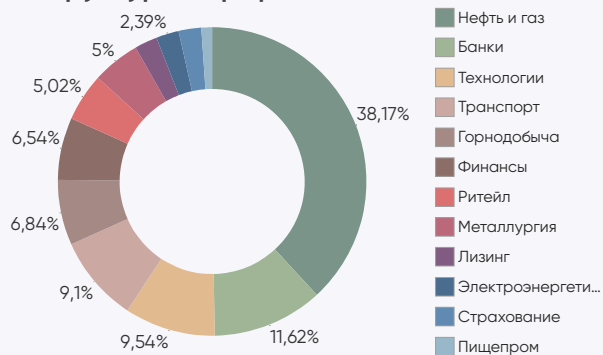
Цена пая	1165,49 руб.	Минимальная сумма инвестиций	100 руб.
СЧА	908 866 912,19 руб.	Риск-профиль	Умеренно-агрессивный
Рекомендуемый срок инвестирования	От 3-х лет	Бенчмарк	МОЕХВМИ 100%

## Результаты управления <sup>1</sup>:

Период	неделя	1 мес	3 мес	6 мес	С начала года	1 год	3 года
Пай	-6,72%	-12,48%	-0,40%	-2,98%	-0,40%	-17,91%	37,03%



## Структура портфеля



## Топ 5 позиций в портфеле

МКПАО "ЯНДЕКС"	9,54%	ПАО "ЛУКОЙЛ"	9,11%	ПАО Аэрофлот"	6,98%
ПАО Сбербанк	9,53%	ПАО "НОВАТЭК"	7,26%		

<sup>1</sup>Изменение стоимости пая по состоянию на 04.04.2025. Прирост стоимости пая рассчитан по формуле, определенной в пункте 20.5 Указания Банка России от 02.11.2020 г. № 5609-У.

При расчете доходности окончанием периода, за который определяется прирост, должен считаться 04.04.2025.

При расчете доходности за неделю началом периода, за который определяется прирост, считается календарный день предыдущей недели, соответствующий дате определения доходности.

При расчете доходности за 1 месяц началом периода, за который определяется прирост, считается календарный день предыдущего календарного месяца, соответствующий дате определения доходности.

При расчете доходности за 3 месяца, 6 месяцев началом периода, за который определяется прирост, считается соответствующий дате определения доходности календарный день первого месяца соответствующего периода, за который определяется прирост.

При расчете доходности за 1 год, 3 года и 5 лет началом периода, за который определяется прирост, считается соответствующий дате определения доходности календарный день первого месяца соответствующего периода, за который определяется прирост.

При расчете доходности с начала года началом периода, за который определяется прирост, считается последний рабочий день предыдущего календарного года.

Если день начала периода, соответствующий дате определения доходности, является выходным или праздничным днем, за дату начала периода принимается предыдущий рабочий день.

# ОПИФ «Финансовый поток»

Цена пая	1 030,85 руб.	Минимальная сумма инвестиций	100 руб.
СЧА	4 687 956 003,15 руб.	Риск-профиль	Умеренно-консервативный
Рекомендуемый срок инвестирования	От 2-х лет	Бенчмарк	RUCBCPNS 95% RUFLBITR 5%

## Результаты управления <sup>1</sup>:

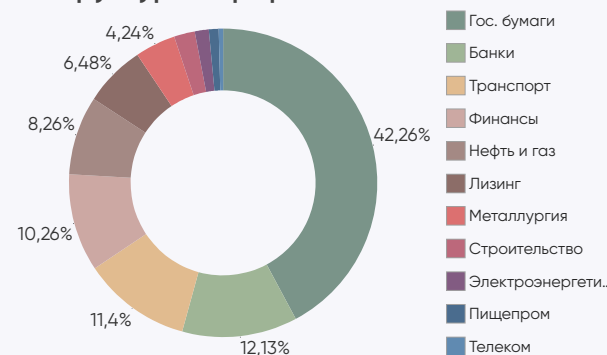
Период*	неделя	1 мес	3 мес	6 мес	С начала года	1 год	3 года
Пай	-2,70%	-1,63%	5,63%	5,89%	5,63%	7,15%	-

\*Дата завершения (окончания) формирования паевого инвестиционного фонда – 05.08.2022

## Динамика фонда



## Структура портфеля



## Топ 5 позиций в портфеле

ОФЗ-26248-ПД	10,82%	Банк ВТБ (ПАО)	9,35%	ООО "ИКС 5 ФИНАНС"	4,92%
Минфин России, 247, 11.05.2039	10,62%	Минфин России, 246, 12.03.2036	7,14%		

# ОПИФ «Недра России»

Цена пая	1 440,07 руб.	Минимальная сумма инвестиций	100 руб.
СЧА	2 839 124 865,09 руб.	Риск-профиль	Умеренно-агрессивный
Рекомендуемый срок инвестирования	От 3-х лет	Бенчмарк	МОЕХВМ1 100%

## Результаты управления <sup>1</sup>:

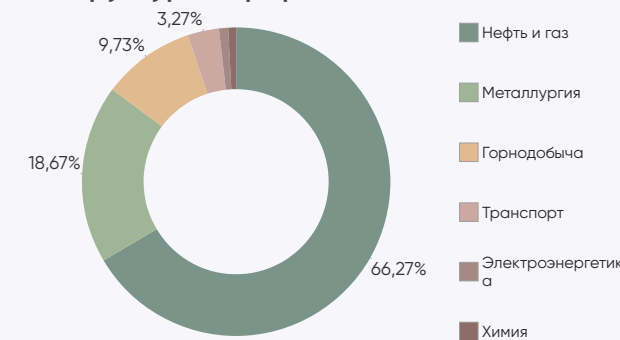
Период*	неделя	1 мес	3 мес	6 мес	С начала года	1 год	3 года
Пай	-7,27%	-14,21%	-3,37%	-3,06%	-3,37%	-18,56%	-

\*Дата завершения (окончания) формирования паевого инвестиционного фонда – 22.11.2022

## Динамика фонда



## Структура портфеля



## Топ 5 позиций в портфеле

ПАО "Полюс"	9,73%	ПАО "ЛУКОЙЛ"	9,65%	ПАО "Татнефть" им. В.Д. Шашина	8,83%
ПАО "НОВАТЭК"	9,71%	ПАО "Транснефть"	9,33%		

<sup>1</sup>Изменение стоимости пая по состоянию на 04.04.2025. Прирост стоимости пая рассчитан по формуле, определенной в пункте 20.5 Указания Банка России от 02.11.2020 г. № 5609-У.

При расчете доходности окончанием периода, за который определяется прирост, должен считаться 04.04.2025.

При расчете доходности за неделю началом периода, за который определяется прирост, считается календарный день предыдущей недели, соответствующий дате определения доходности.

При расчете доходности за 1 месяц началом периода, за который определяется прирост, считается календарный день предыдущего календарного месяца, соответствующий дате определения доходности.

При расчете доходности за 3 месяца, 6 месяцев началом периода, за который определяется прирост, считается соответствующий дате определения доходности календарный день первого месяца соответствующего периода, за который определяется прирост.

При расчете доходности за 1 год, 3 года и 5 лет началом периода, за который определяется прирост, считается соответствующий дате определения доходности календарный день первого месяца соответствующего периода, за который определяется прирост.

При расчете доходности с начала года началом периода, за который определяется прирост, считается последний рабочий день предыдущего календарного года.

Если день начала периода, соответствующий дате определения доходности, является выходным или праздничным днем, за дату начала периода принимается предыдущий рабочий день.

# ОПИФ «Дивидендные акции»

Цена пая	1 081,85 руб.	Минимальная сумма инвестиций	100 руб.
СЧА	2 184 298 199,79 руб.	Риск-профиль	Умеренно-агрессивный
Рекомендуемый срок инвестирования	От 3-х лет	Бенчмарк	МОЕХВМ1 100%

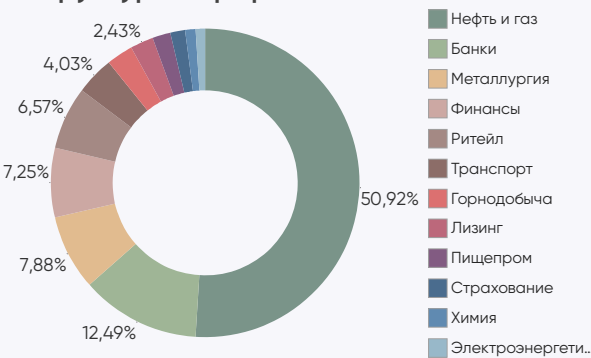
## Результаты управления <sup>1</sup>:

Период*	неделя	1 мес	3 мес	6 мес	С начала года	1 год	3 года
Пай	-5,77%	-10,77%	-4,56%	-6,45%	-4,56%	-22,07%	-

\*Дата завершения (окончания) формирования паевого инвестиционного фонда – 17.03.2023



## Структура портфеля



## Топ 5 позиций в портфеле

ПАО Сбербанк	9,52%	ПАО "Транснефть"	8,94%	ПАО Московская Биржа	7,25%
ПАО "ЛУКОЙЛ"	9,38%	ПАО "Сургутнефтегаз"	8,00%		

# ОПИФ «Курс на Восток»

Цена пая	1 280,23 руб.	Минимальная сумма инвестиций	100 руб.
СЧА	1 903 735 995,5 руб.	Риск-профиль	Сбалансированный
Рекомендуемый срок инвестирования	От 3-х лет	Бенчмарк	

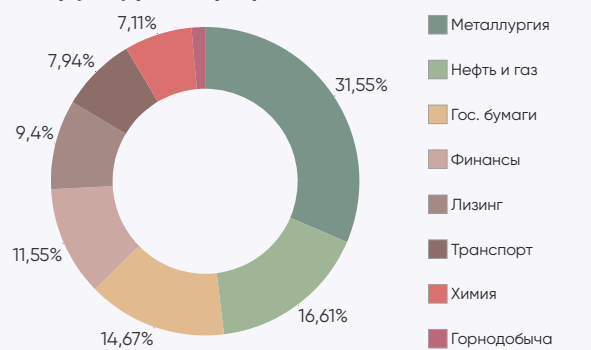
## Результаты управления <sup>1</sup>:

Период*	неделя	1 мес	3 мес	6 мес	С начала года	1 год	3 года
Пай	1,58%	-2,34%	-8,87%	2,73%	-8,87%	-6,96%	-

\*Дата завершения (окончания) формирования паевого инвестиционного фонда – 27.01.2023



## Структура портфеля



## Топ 5 позиций в портфеле

Минфин России, 12978107V, 04.12.2025	8,70%	ООО "ЕвразХолдинг Финанс"	7,82%	ПАО "СИБУР Холдинг"	6,93%
ПАО "Совкомфлот"	7,94%	АО "ХК "МЕТАЛЛОИНВЕСТ"	7,30%		

<sup>1</sup>Изменение стоимости пая по состоянию на 04.04.2025. Прирост стоимости пая рассчитан по формуле, определенной в пункте 20.5 Указания Банка России от 02.11.2020 г. № 5609-У.

При расчете доходности окончанием периода, за который определяется прирост, должен считаться 04.04.2025.

При расчете доходности за неделю началом периода, за который определяется прирост, считается календарный день предыдущей недели, соответствующий дате определения доходности.

При расчете доходности за 1 месяц началом периода, за который определяется прирост, считается календарный день предыдущего календарного месяца, соответствующий дате определения доходности.

При расчете доходности за 3 месяца, 6 месяцев началом периода, за который определяется прирост, считается соответствующий дате определения доходности календарный день первого месяца соответствующего периода, за который определяется прирост.

При расчете доходности за 1 год, 3 года и 5 лет началом периода, за который определяется прирост, считается соответствующий дате определения доходности календарный день первого месяца соответствующего периода, за который определяется прирост.

При расчете доходности с начала года началом периода, за который определяется прирост, считается последний рабочий день предыдущего календарного года.

Если день начала периода, соответствующий дате определения доходности, является выходным или праздничным днем, за дату начала периода принимается предыдущий рабочий день.

# Обязательная информация

Настоящий информационно-аналитический обзор предоставляется исключительно в информационных целях и не содержит рекомендаций или предложений о совершении сделок. ООО «УК ПРОМСВЯЗЬ» уведомляет, что использование представленной информации не обеспечивает защиту от убытков или получение прибыли. ООО «УК ПРОМСВЯЗЬ» и его сотрудники не несут ответственности за полноту и точность предоставленной информации, а также последствия её использования, и оставляют за собой право пересмотреть её содержание в любой момент без предварительного уведомления. Настоящим уведомляем всех заинтересованных лиц о том, что при подготовке обзора использовалась информация, полученная из сети Интернет, а также других открытых источников информации, рассматриваемых нами на момент публикации как достоверные. Данные материалы подготовлены аналитиками управляющей компании, отображают частное мнение и не являются обещанием в будущем эффективности деятельности (доходности финансовых вложений). Данный материал не является индивидуальной инвестиционной рекомендацией. С информацией, содержащейся в ключевом информационном документе (КИД), который содержит основные сведения о фонде, включая основные риски, можно ознакомиться на сайте компании – [www.upravlyaem.ru](http://www.upravlyaem.ru) – Раздел «О компании / Раскрытие информации в соответствии с требованиями законодательства».

Общество с ограниченной ответственностью «Управляющая компания ПРОМСВЯЗЬ». Лицензия на осуществление деятельности по управлению инвестиционными фондами, паевыми инвестиционными фондами и негосударственными пенсионными фондами № 21-000-1-00096 от 20.12.2002 выдана ФКЦБ России. Лицензия профессионального участника ценных бумаг на осуществление деятельности по управлению ценными бумагами № 045-10104-001000 от 10.04.2007, выдана ФСФР России.

ОПИФ рыночных финансовых инструментов «ПРОМСВЯЗЬ – Акции». Правила фонда зарегистрированы ФСФР России 23.03.2005 за № 0336-76034510. ОПИФ рыночных финансовых инструментов «ПРОМСВЯЗЬ – Фонд смешанных инвестиций». Правила фонда зарегистрированы ФСФР России 23.03.2005 за № 0337-76034438. ОПИФ рыночных финансовых инструментов «ПРОМСВЯЗЬ – Облигации». Правила фонда зарегистрированы ФСФР России 23.03.2005 за № 0335-76034355. ОПИФ рыночных финансовых инструментов «ПРОМСВЯЗЬ – Оборонный». Правила фонда зарегистрированы ФСФР России 09.12.2010 за № 2004-94173468. ОПИФ рыночных финансовых инструментов «ПРОМСВЯЗЬ – Перспективные вложения». Правила фонда зарегистрированы ФСФР России 10.09.2004 за № 0257-74113429. ОПИФ рыночных финансовых инструментов «ПРОМСВЯЗЬ – Окно возможностей». Правила фонда зарегистрированы Банком России 23.09.2021 за № 4614. ОПИФ рыночных финансовых инструментов «Финансовая подушка». Правила фонда зарегистрированы ФСФР России 10.09.2004 за № 0258-74112789. ОПИФ рыночных финансовых инструментов «Финансовый поток». Правила фонда зарегистрированы Банком России 23.06.2022 за № 5007. ОПИФ рыночных финансовых инструментов «Мировой баланс». Правила фонда зарегистрированы ФСФР России 10.09.2004 за № 0259-74113501. ОПИФ рыночных финансовых инструментов «Недра России». Правила фонда зарегистрированы Банком России 10.10.2022 за № 5132. ОПИФ рыночных финансовых инструментов «Курс на Восток». Правила фонда зарегистрированы Банком России 15.12.2022 за № 5223. ОПИФ рыночных финансовых инструментов «Дивидендные акции». Правила фонда зарегистрированы Банком России 01.12.2022 за № 5210.

Получить информацию, подлежащую раскрытию и предоставлению в соответствии с Федеральным законом от 29.11.2001 № 156-ФЗ «Об инвестиционных фондах» можно по адресу: 109240, г. Москва, ул. Николаямская, д.13, стр. 1, этаж 5 комнаты 1-31, тел. (495) 662-40-92, а также на сайте в сети Интернет по адресу [www.upravlyaem.ru](http://www.upravlyaem.ru). Стоимость инвестиционных паёв может увеличиваться и уменьшаться. Результаты инвестирования в прошлом не определяют доходы в будущем. Государство не гарантирует доходность инвестиций в паевые инвестиционные фонды. Перед приобретением инвестиционных паев необходимо внимательно ознакомиться с правилами доверительного управления паевым инвестиционным фондом. Правилами доверительного управления предусмотрены надбавки к расчетной стоимости инвестиционных паев при их выдаче и скидки с расчетной стоимости инвестиционных паев при их погашении. Взимание надбавок (скидок) уменьшит доходность инвестиций в инвестиционные паи паевого инвестиционного фонда. Все сведения о доходности (приросте стоимости пая) ПИФ под управлением ООО «УК ПРОМСВЯЗЬ» приводятся без учета надбавок/скидок и налогообложения.

НАИМЕНОВАНИЕ ФОНДА	ПРИРОСТ РАСЧЕТНОЙ СТОИМОСТИ ПАЯ НА 31.03.2025						
	1 мес	3 мес	6 мес	С начала года	1 год	3 года	5 лет
ОПИФ рыночных финансовых инструментов "ПРОМСВЯЗЬ - Акции"	-5,08%	7,11%	5,69%	7,11%	-6,70%	37,05%	93,65%
ОПИФ рыночных финансовых инструментов "ПРОМСВЯЗЬ - Фонд смешанных инвестиций"	-1,65%	9,49%	9,91%	9,49%	4,22%	53,39%	62,37%
ОПИФ рыночных финансовых инструментов "ПРОМСВЯЗЬ - Облигации"	3,30%	8,94%	13,76%	8,94%	16,82%	56,95%	58,42%
ОПИФ рыночных финансовых инструментов "ПРОМСВЯЗЬ - Оборонный"	2,68%	7,47%	11,13%	7,47%	18,61%	53,75%	55,00%
ОПИФ рыночных финансовых инструментов "Мировой баланс"	1,11%	0,07%	12,94%	0,07%	8,07%	50,52%	59,90%
ОПИФ рыночных финансовых инструментов "Финансовая подушка"	2,56%	7,50%	11,52%	7,50%	18,87%	48,23%	56,01%
ОПИФ рыночных финансовых инструментов "ПРОМСВЯЗЬ - Перспективные вложения"	-4,09%	8,25%	6,95%	8,25%	-7,01%	30,92%	116,93%
ОПИФ рыночных финансовых инструментов "ПРОМСВЯЗЬ - Окно возможностей"	-5,29%	6,42%	1,38%	6,42%	-10,58%	43,24%	-
ОПИФ рыночных финансовых инструментов "Финансовый поток" <sup>1</sup>	1,29%	8,04%	12,54%	8,04%	10,26%	-	-
ОПИФ рыночных финансовых инструментов "Недра России" <sup>2</sup>	-7,48%	3,47%	2,68%	3,47%	-11,18%	-	-
ОПИФ рыночных финансовых инструментов "Дивидендные акции" <sup>3</sup>	-5,27%	0,84%	1,72%	0,84%	-16,79%	-	-
ОПИФ рыночных финансовых инструментов "Курс на Восток" <sup>4</sup>	-3,39%	-9,83%	3,94%	-9,83%	-7,44%	-	-

<sup>1</sup> Дата завершения (окончания) формирования паевого инвестиционного фонда – 05.08.2022

<sup>2</sup> Дата завершения (окончания) формирования паевого инвестиционного фонда – 22.11.2022

<sup>3</sup> Дата завершения (окончания) формирования паевого инвестиционного фонда – 17.03.2023

<sup>4</sup> Дата завершения (окончания) формирования паевого инвестиционного фонда – 27.01.2023