



## Рынок акций

За прошедшую неделю индекс S&P 500 скорректировался примерно на 1%. Рейтинговое агентство Moody's понизило рейтинг ряда банков США средней капитализации. Также выходили данные по индексу потребительских цен США, которые оказались чуть ниже ожиданий, а вышедший индекс цен производителей США показал ускорение как относительно прогнозов, так и относительно значения прошлого месяца, что может означать риск постепенного переноса роста цен производителей в розничные цены, и угрозу дальнейшего повышения ставки ФРС для борьбы с инфляцией.

Индекс Мосбиржи за неделю вырос на 3.7%, наиболее позитивную динамику на фоне девальвации продемонстрировали акции сырьевых компаний, в первую очередь нефтегазового сектора.

Помимо девальвации поддержку акциям нефтяных компаний оказывают удержание нефтяных котировок Brent вблизи локальных максимумов, а также сужение дисконта российской марки нефти к мировым бенчмаркам.

В сложившейся ситуации мы считаем рациональным удерживать позицию в акциях нефтегазовых компаний как прямых бенефициаров девальвации, повышенных цен на нефть, публикации отчетностей и повышения прозрачности ведущих российских эмитентов и ожидания дальнейших дивидендов. Кроме того, принимая во внимание боковое движение индекса РТС (рост экспортеров за счет ослабления рубля), мы считаем, что у российских компаний остается потенциал роста не только за счет ослабления рубля, но и за счет внутренних факторов. Также мы считаем оправданным удерживать позицию в качественных компаниях, ориентированных на внутренний спрос – Сбербанк, ММК, Северсталь, Магнит, которые являются бенефициарами восстановительного роста и могут впоследствии возобновить выплату дивидендов

## ТОП-3 фондов

**ОПИФ «Дивидендные акции»** – ключевой фонд для сезона дивидендов, в который подбираются акции компаний с потенциально хорошей дивидендной доходностью с последующей их выплатой пайщикам. Ожидается возобновление выплат дивидендов со стороны частных компаний (в основном, металлургов), которые будут поступать в данный фонд.

**ОПИФ «Недра России»** – вложение в акции перспективных российских добывающих компаний, лидеров сектора природных ресурсов. Компании, входящие в состав фонда, имеют наибольшую чувствительность к ослаблению рубля. Поэтому на фоне текущей девальвации фонд потенциально сможет принести привлекательную доходность.

**ОПИФ «ПРОМСВЯЗЬ – Фонд смешанных инвестиций»** позволяет в рамках одного продукта получить золотую середину между надежностью облигаций и доходности акций и призван снизить влияние негативной ситуации в случае коррекции рынка. Может подойти клиентам, которые не готовы полностью принимать риски и колебания акций.

*Стоимость инвестиционных паёв может увеличиваться и уменьшаться. Результаты инвестирования в прошлом не определяют доходы в будущем. Государство не гарантирует доходность инвестиций в паевые инвестиционные фонды. Перед приобретением инвестиционных паев необходимо внимательно ознакомиться с правилами доверительного управления паевым инвестиционным фондом.*

## Рынок облигаций

Облигационный рынок продолжает торговаться на небольших объемах в силу привычного для августа отсутствия части инвесторов. Интерес участников рынка сосредоточен на статистике по инфляции, как, пожалуй, основного индикатора, позволяющего прогнозировать действия Банка России. На прошлой неделе Росстат опубликовал данные по ИПЦ за июль, согласно которым динамика потребительских цен составила +4,3% г/г и 0,63% м/м. По расчетам ряда макроэкономистов, это соответствует сезонно очищенной инфляции в размере около 10% годовых.

На внеочередном заседании ЦБ поднял ставку на 350 базисных пунктов до 12%. Мы предполагали, что ставка ЦБ будет в районе 9,5-10,5%, так как в июле Банк России публиковал свои прогнозы по ставке – предельный уровень по ней был 10%. Рынок среагировал сдержанно: валюта и акции чуть скорректировались, облигации в коротком сегменте среагировали на повышение ставки, в дальнем сегменте – остались на месте. Вероятно, ЦБ будут задействовать комплексные меры для стабилизации курса.

В текущей ситуации правильная стратегия управления заключается в покупке облигаций с плавающим купоном (с привязкой к ключевой ставке ЦБ или ставкам денежного рынка), облигаций с короткой дюрацией или участии в первичных размещениях со спекулятивными целями. Хорошим примером здесь является размещение долговых бумаг Селектела, провайдера облачных технологий, книга по которым открывается, 15 августа. Эмитент маркирует 3-летний выпуск с доходностью порядка 12,75-13% годовых, что соответствует купону в размере 12,4-12,6% годовых. Участие в таких доходных сделках является одним из наших приоритетов в августе-декабре этого года с целью максимально нарастить доходность бондовых портфелей.

## Валютные облигации

За прошедшую неделю рубль ослаб до 99 за доллар, а на торгах в понедельник дошел до 101,1, к евро – до 110,7, к юаню – 13,88. Ослабление рубля немного увеличило продажи в замещающих бумагах, но без значительного влияния на цены.

Доходность по некоторым коротким выпускам Газпрома в евро опустилась до 3-5% (ГазКЗ-23Е и ГазКЗ-24Е2), в долларах осталась в диапазоне – 7-9%. По-прежнему сохраняется большой навес на доходности длинных бумаг в евро, премия к кривой гос. долга Минфина по которым составляла ~250 б.п.

ГТЛК объявила о возобновлении выплат по шести выпускам еврооблигаций, права которых учитываются российскими депозитариями, следует из раскрытия информации эмитентом. Общая сумма таких выплат составит не более 160 млрд рублей.

На рынке облигаций в юанях также все спокойно, доходности находятся в диапазоне 4,5 – 5,5% с большим спросом на короткие выпуски до 1 года и небольшими объемами торгов. Ослабление рубля к юаню оказывает незначительное влияние на котировки бумаг ввиду низкого спроса на бумаги в юанях относительно долларовых 3О.

# ОПИФ "ПРОМСВЯЗЬ – Акции"

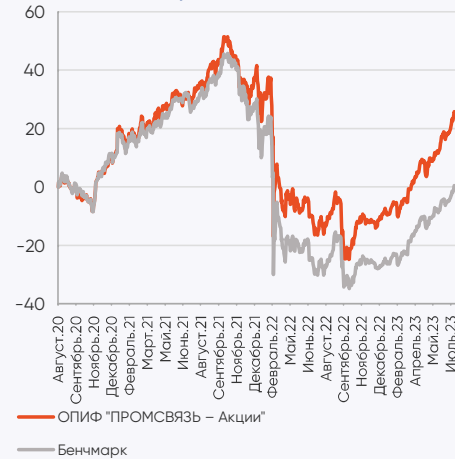
Цена пая	10 427,4 руб.	Минимальная сумма инвестиций	100 руб.
СЧА	4 569 361 142,08 руб.	Риск-профиль	Умеренно-агрессивный
Рекомендуемый срок инвестирования	От 3-х лет	Бенчмарк	IMOEX

## Результаты управления:

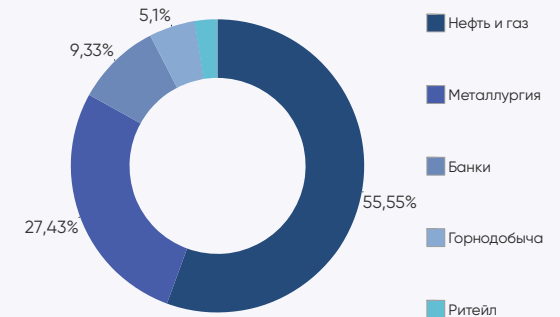
Период	неделя	1 мес	3 мес	6 мес	С начала года	1 год	3 года
Пай	2,18%	11,80%	25,43%	43,83%	50,04%	56,81%	33,64%

Доходность указана на 11.08.2023 за вычетом комиссий за управление, без учета скидki (надбавки), %

## Динамика фонда



## Структура портфеля



## Топ 5 позиций в портфеле

ПАО Сбербанк	9,33%	ПАО "НК "Роснефть"	9,09%	ПАО "Газпром нефть"	8,24%
ПАО "ЛУКОЙЛ"	9,29%	ПАО "НОВАТЭК"	8,99%		

# ОПИФ "ПРОМСВЯЗЬ – Фонд смешанных инвестиций"

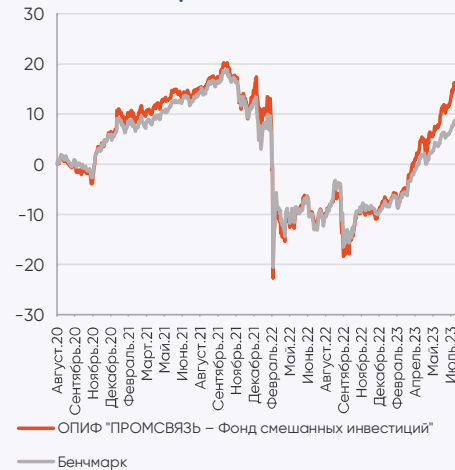
Цена пая	6 370,97 руб.	Минимальная сумма инвестиций	100 руб.
СЧА	5 543 281 274,61 руб.	Риск-профиль	Сбалансированный
Рекомендуемый срок инвестирования	От 2-х лет	Бенчмарк	RUCBITR 40% RGBITR 10% IMOEX 50%

## Результаты управления:

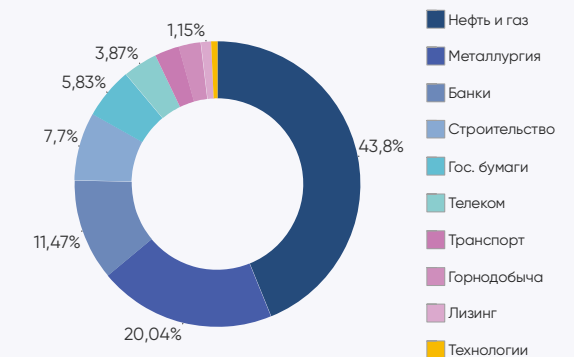
Период	неделя	1 мес	3 мес	6 мес	С начала года	1 год	3 года
Пай	1,57%	8,53%	17,48%	31,09%	34,24%	37,46%	22,43%

Доходность указана на 11.08.2023 за вычетом комиссий за управление, без учета скидki (надбавки), %

## Динамика фонда



## Структура портфеля



## Топ 5 позиций в портфеле

ПАО Сбербанк	9,13%	ПАО "Газпром нефть"	6,74%	ПАО "НОВАТЭК"	6,23%
ПАО "ЛУКОЙЛ"	9,01%	ПАО "НК "Роснефть"	6,31%		

# ОПИФ "ПРОМСВЯЗЬ – Облигации"

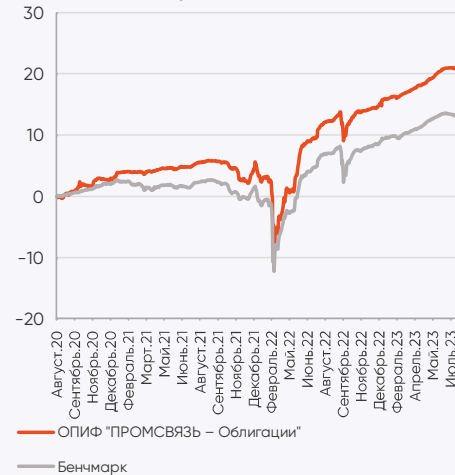
Цена пая	4 572,15 руб.	Минимальная сумма инвестиций	100 руб.
СЧА	4 593 635 739,2 руб.	Риск-профиль	Умеренно-консервативный
Рекомендуемый срок инвестирования	От 1,5 лет	Бенчмарк	RUCBITR 80% RGBITR 20%

## Результаты управления:

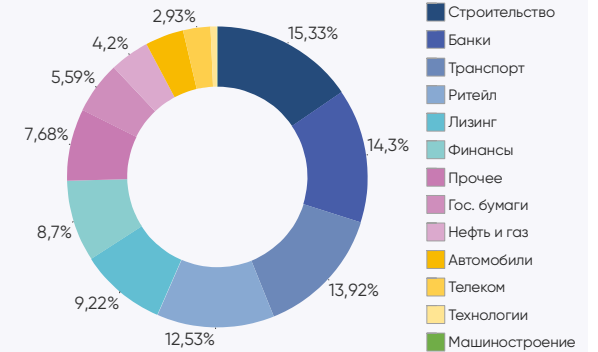
Период	неделя	1 мес	3 мес	6 мес	С начала года	1 год	3 года
Пай	-0,10%	0,47%	2,23%	4,55%	5,91%	8,40%	21,66%

Доходность указана на 11.08.2023 за вычетом комиссий за управление, без учета скидки (надбавки), %

## Динамика фонда



## Структура портфеля



## Топ 5 позиций в портфеле

ОАО "РЖД"	8,92%	АО "Россельхозбанк"	7,65%	ПАО "ГК "Самолет"	5,73%
ООО "ДФ"	7,68%	ООО "Ритейл Бел Финанс"	6,07%		

# ОПИФ "ПРОМСВЯЗЬ – Оборонный"

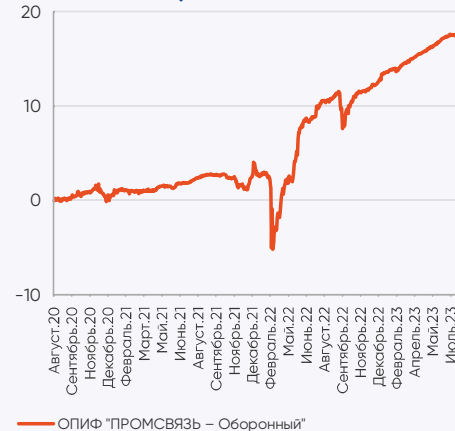
Цена пая	1 502,6 руб.	Минимальная сумма инвестиций	100 руб.
СЧА	2 175 358 043,94 руб.	Риск-профиль	Консервативный
Рекомендуемый срок инвестирования	От 1,5 лет	Бенчмарк	RUPCI

## Результаты управления:

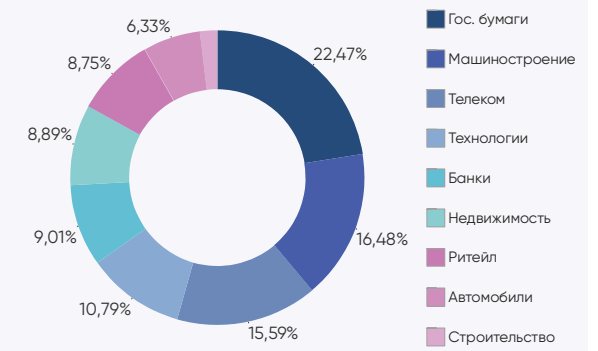
Период	неделя	1 мес	3 мес	6 мес	С начала года	1 год	3 года
Пай	0,08%	0,29%	1,58%	3,41%	4,57%	6,66%	17,85%

Доходность указана на 11.08.2023 за вычетом комиссий за управление, без учета скидки (надбавки), %

## Динамика фонда



## Структура портфеля



## Топ 5 позиций в портфеле

ОФЗ 26223-ПД	11,38%	АО "ЗАСЛОН"	8,75%	ВЭБ.РФ	7,62%
АО "ТКХ"	8,89%	Комитет финансов Санкт-Петербурга	8,33%		

# ОПИФ "Мировой баланс"

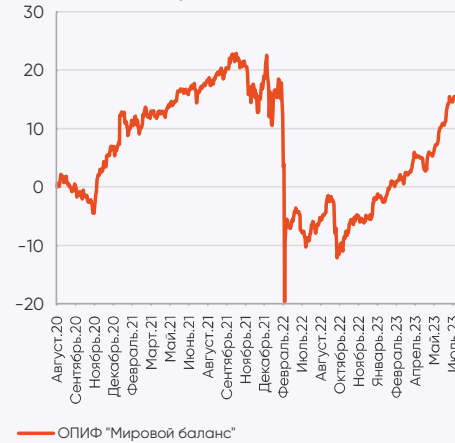
Цена пая	5 724,99 руб.	Минимальная сумма инвестиций	100 руб.
СЧА	53 476 288,42 руб.	Риск-профиль	Сбалансированный
Рекомендуемый срок инвестирования	От 2-х лет	Бенчмарк	RUPIA

## Результаты управления:

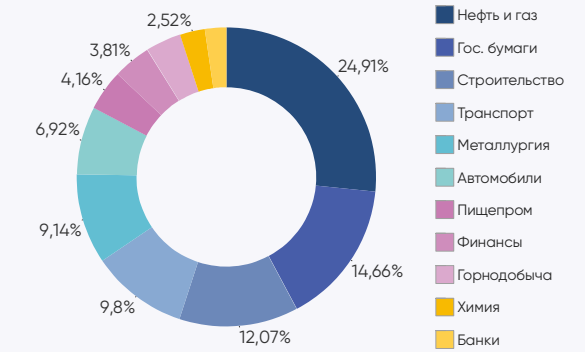
Период	неделя	1 мес	3 мес	6 мес	С начала года	1 год	3 года
Пай	1,84%	6,41%	18,19%	20,78%	23,75%	30,56%	20,94%

Доходность указана на 11.08.2023 за вычетом комиссий за управление, без учета скидки (надбавки), %

## Динамика фонда



## Структура портфеля



## Топ 5 позиций в портфеле

ОФЗ-26227-ПД	11,19%	ПАО "Совкомфлот"	7,85%	ПАО "ЛУКОЙЛ"	6,80%
ООО "Газпром капитал"	9,29%	ООО "Борец Капитал"	6,92%		

# ОПИФ "Финансовая подушка"

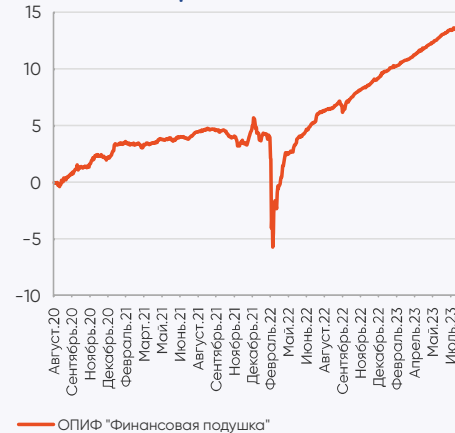
Цена пая	5 085,34 руб.	Минимальная сумма инвестиций	10 руб.
СЧА	5 923 559 121,22 руб.	Риск-профиль	Консервативный
Рекомендуемый срок инвестирования	От 1 года	Бенчмарк	RUCBITR 80% RGBITR 20%

## Результаты управления:

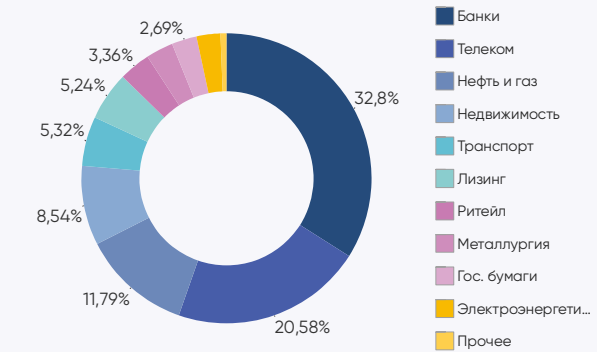
Период	неделя	1 мес	3 мес	6 мес	С начала года	1 год	3 года
Пай	0,02%	0,50%	1,68%	3,40%	4,16%	7,21%	14,03%

Доходность указана на 11.08.2023 за вычетом комиссий за управление, без учета скидки (надбавки), %

## Динамика фонда



## Структура портфеля



## Топ 5 позиций в портфеле

АО "ТКХ"	8,54%	ВЭБ.РФ	4,59%	ПАО Сбербанк	4,16%
ПАО "Ростелеком"	5,13%	ПАО "МТС"	4,24%		

# ОПИФ "ПРОМСВЯЗЬ – Перспективные вложения"

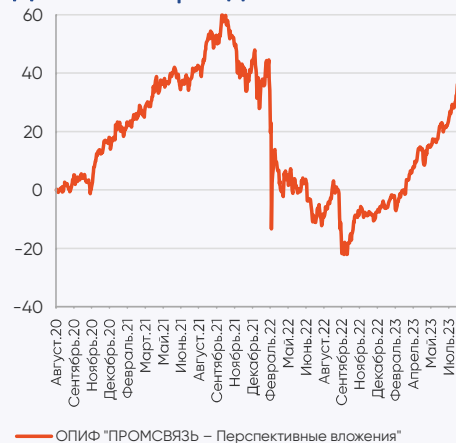
Цена пая	8 635,74 руб.	Минимальная сумма инвестиций	100 руб.
СЧА	7 451 838 261,01 руб.	Риск-профиль	Умеренно-агрессивный
Рекомендуемый срок инвестирования	От 3-х лет	Бенчмарк	IMOEX

## Результаты управления:

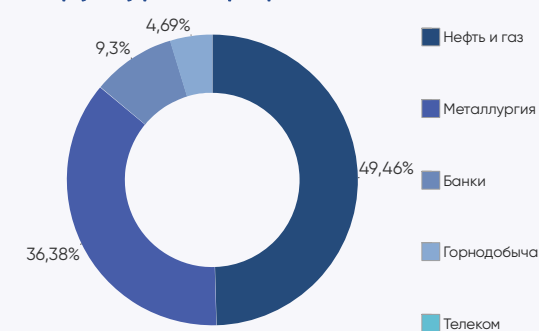
Период	неделя	1 мес	3 мес	6 мес	С начала года	1 год	3 года
Пай	2,09%	11,41%	22,99%	42,43%	48,08%	53,74%	39,85%

Доходность указана на 11.08.2023 за вычетом комиссий за управление, без учета скидки (надбавки), %

## Динамика фонда



## Структура портфеля



## Топ 5 позиций в портфеле

ПАО "НК "Роснефть"	9,83%	ПАО Сбербанк	9,30%	ПАО "Мечел"	8,89%
ПАО "ЛУКОЙЛ"	9,39%	ПАО "НОВАТЭК"	9,05%		

# ОПИФ "ПРОМСВЯЗЬ – Окно возможностей"

Цена пая	1 243,6 руб.	Минимальная сумма инвестиций	100 руб.
СЧА	679 712 860,77 руб.	Риск-профиль	Умеренно-агрессивный
Рекомендуемый срок инвестирования	От 3-х лет	Бенчмарк	МОЕХВМ1

## Результаты управления:

Период*	неделя	1 мес	3 мес	6 мес	С начала года	1 год	3 года
Пай	4,01%	21,03%	41,59%	63,14%	76,95%	76,64%	-

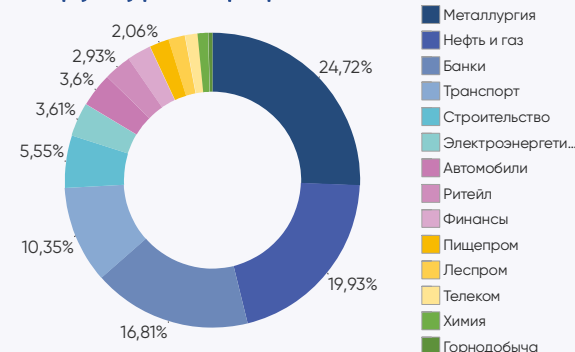
\*Дата завершения (окончания) формирования паевого инвестиционного фонда – 19.10.2021

Доходность указана на 11.08.2023 за вычетом комиссий за управление, без учета скидки (надбавки), %

## Динамика фонда



## Структура портфеля



## Топ 5 позиций в портфеле

ПАО "Мечел"	8,48%	Банк ВТБ (ПАО)	7,41%	МКПАО "ОК РУСАЛ"	6,02%
ПАО Сбербанк	7,55%	ПАО "НОВАТЭК"	7,16%		



# ОПИФ "Финансовый поток"

Цена пая	1 096,32 руб.	Минимальная сумма инвестиций	100 руб.
СЧА	1 307 244 576,46 руб.	Риск-профиль	Умеренно-консервативный
Рекомендуемый срок инвестирования	От 2-х лет		

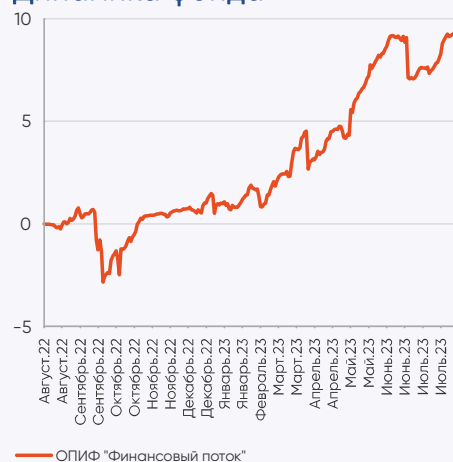
## Результаты управления:

Период*	неделя	1 мес	3 мес	6 мес	С начала года	1 год	3 года
Пай	0,45%	1,92%	3,86%	7,86%	9,08%	9,67%	-

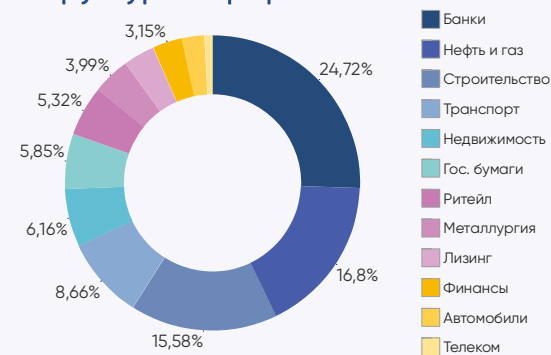
\*Дата завершения (окончания) формирования паевого инвестиционного фонда – 05.08.2022

Доходность указана на 11.08.2023 за вычетом комиссий за управление, без учета скидки (надбавки), %

## Динамика фонда



## Структура портфеля



## Топ 5 позиций в портфеле

АО "Россельхозбан к"	8,67%	АО "ТКХ"	6,16%	ВЭБ.РФ	4,73%
ОАО "РЖД"	8,66%	ОФЗ 26223-ПД	5,85%		

# ОПИФ "Недра России"

Цена пая	1 555,88 руб.	Минимальная сумма инвестиций	100 руб.
СЧА	2 296 809 806,23 руб.	Риск-профиль	Умеренно-агрессивный
Рекомендуемый срок инвестирования	От 3-х лет		

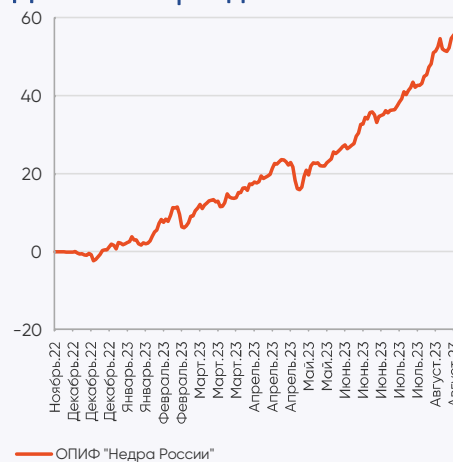
## Результаты управления:

Период*	неделя	1 мес	3 мес	6 мес	С начала года	1 год	3 года
Пай	2,36%	11,81%	28,72%	39,96%	52,07%	-	-

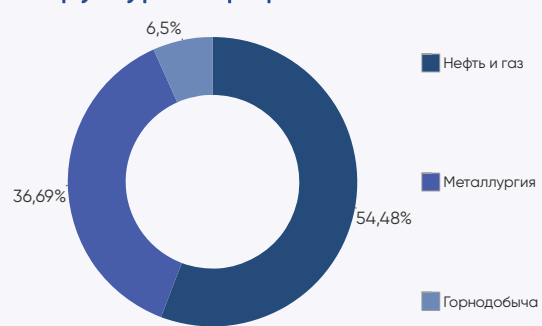
\*Дата завершения (окончания) формирования паевого инвестиционного фонда – 22.11.2022

Доходность указана на 11.08.2023 за вычетом комиссий за управление, без учета скидки (надбавки), %

## Динамика фонда



## Структура портфеля



## Топ 5 позиций в портфеле

ПАО "Татнефть" им. В.Д. Шашина	8,89%	ПАО "Мечел"	8,16%	ПАО "Сургутнефтегаз"	7,63%
ПАО "ЛУКОЙЛ"	8,69%	ПАО "НОВАТЭК"	8,15%		

# ОПИФ "Дивидендные акции"

Цена пая	1 368,71 руб.	Минимальная сумма инвестиций	100 руб.
СЧА	537 305 904,96 руб.	Риск-профиль	Умеренно-агрессивный
Рекомендуемый срок инвестирования	От 3-х лет		

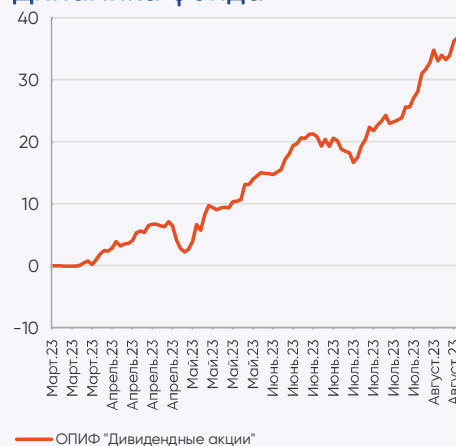
## Результаты управления:

Период*	неделя	1 мес	3 мес	6 мес	С начала года	1 год	3 года
Пай	2,88%	13,69%	28,33%	-	-	-	-

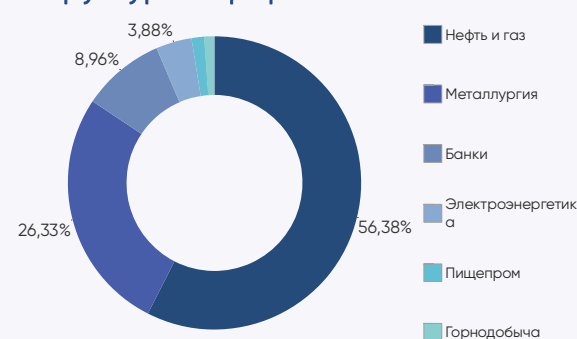
\*Дата завершения (окончания) формирования паевого инвестиционного фонда – 17.03.2023

Доходность указана на 11.08.2023 за вычетом комиссий за управление, без учета скидки (надбавки), %

## Динамика фонда



## Структура портфеля



## Топ 5 позиций в портфеле

ПАО "Газпром нефть"	9,27%	ПАО "НК "Роснефть"	9,05%	ПАО Сбербанк	8,96%
ПАО "ЛУКОЙЛ"	9,06%	ПАО "Сургутнефтегаз"	9,01%		

# ОПИФ "Курс на Восток"

Цена пая	1 322,43 руб.	Минимальная сумма инвестиций	100 руб.
СЧА	716 072 474,03 руб.	Риск-профиль	Сбалансированный
Рекомендуемый срок инвестирования	От 3-х лет		

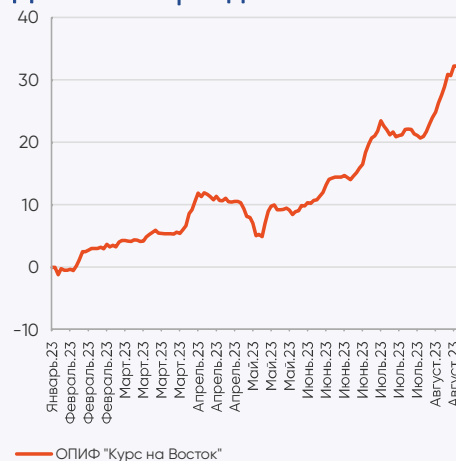
## Результаты управления:

Период*	неделя	1 мес	3 мес	6 мес	С начала года	1 год	3 года
Пай	3,62%	8,44%	25,63%	29,04%	-	-	-

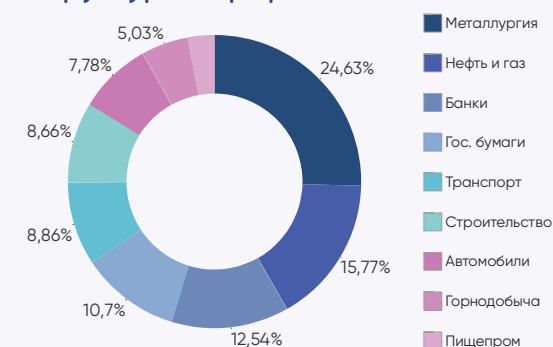
\*Дата завершения (окончания) формирования паевого инвестиционного фонда – 27.01.2023

Доходность указана на 11.08.2023 за вычетом комиссий за управление, без учета скидки (надбавки), %

## Динамика фонда



## Структура портфеля



## Топ 5 позиций в портфеле

Россия-2026	10,70%	ООО "ТРИК-Корпорация"	8,66%	МКПАО "ОК РУСАЛ"	7,82%
ПАО "Совкомфлот"	8,86%	ВЭБ.РФ	8,53%		

# Обязательная информация

Настоящий информационно-аналитический обзор предоставляется исключительно в информационных целях и не содержит рекомендаций или предложений о совершении сделок. ООО «УК ПРОМСВЯЗЬ» уведомляет, что использование представленной информации не обеспечивает защиту от убытков или получение прибыли. ООО «УК ПРОМСВЯЗЬ» и его сотрудники не несут ответственности за полноту и точность предоставленной информации, а также последствия её использования, и оставляют за собой право пересмотреть её содержание в любой момент без предварительного уведомления. Настоящим уведомляем всех заинтересованных лиц о том, что при подготовке обзора использовалась информация, полученная из сети Интернет, а также других открытых источников информации, рассматриваемых нами на момент публикации как достоверные. Данные материалы подготовлены аналитиками управляющей компании, отображают частное мнение и не являются обещанием в будущем эффективности деятельности (доходности финансовых вложений). Данный материал не является индивидуальной инвестиционной рекомендацией. С информацией, содержащейся в ключевом информационном документе (КИД), который содержит основные сведения о фонде, включая основные риски, можно ознакомиться на сайте компании - [www.uravliyaem.ru](http://www.uravliyaem.ru) – Раздел «О компании / Раскрытие информации в соответствии с требованиями законодательства».

Общество с ограниченной ответственностью «Управляющая компания ПРОМСВЯЗЬ». Лицензия на осуществление деятельности по управлению инвестиционными фондами, паевыми инвестиционными фондами и негосударственными пенсионными фондами № 21-000-1-00096 от 20.12.2002 выдана ФКЦБ России. Лицензия профессионального участника ценных бумаг на осуществление деятельности по управлению ценными бумагами № 045-10104-001000 от 10.04.2007, выдана ФСФР России.

ОПИФ рыночных финансовых инструментов «ПРОМСВЯЗЬ – Акции». Правила фонда зарегистрированы ФСФР России 23.03.2005 за № 0336-76034510. ОПИФ рыночных финансовых инструментов «ПРОМСВЯЗЬ – Фонд смешанных инвестиций». Правила фонда зарегистрированы ФСФР России 23.03.2005 за № 0337-76034438. ОПИФ рыночных финансовых инструментов «ПРОМСВЯЗЬ – Облигации». Правила фонда зарегистрированы ФСФР России 23.03.2005 за № 0335-76034355. ОПИФ рыночных финансовых инструментов «ПРОМСВЯЗЬ – Оборонный». Правила фонда зарегистрированы ФСФР России 09.12.2010 за № 2004-94173468. ОПИФ рыночных финансовых инструментов «ПРОМСВЯЗЬ – Перспективные вложения». Правила фонда зарегистрированы ФСФР России 10.09.2004 за № 0257-7413429. ОПИФ рыночных финансовых инструментов «ПРОМСВЯЗЬ – Окно возможностей». Правила фонда зарегистрированы Банком России 23.09.2021 за № 4614. ОПИФ рыночных финансовых инструментов «Финансовая подушка». Правила фонда зарегистрированы ФСФР России 10.09.2004 за № 0258-74112789. ОПИФ рыночных финансовых инструментов «Финансовый поток». Правила фонда зарегистрированы Банком России 23.06.2022 за № 5007. ОПИФ рыночных финансовых инструментов «Мировой баланс». Правила фонда зарегистрированы ФСФР России 10.09.2004 за № 0259-74113501. ОПИФ рыночных финансовых инструментов «Недра России». Правила фонда зарегистрированы Банком России 10.10.2022 за № 5132. ОПИФ рыночных финансовых инструментов «Курс на Восток». Правила фонда зарегистрированы Банком России 15.12.2022 за № 5223. ОПИФ рыночных финансовых инструментов «Дивидендные акции». Правила фонда зарегистрированы Банком России 01.12.2022 за № 5210.

Получить информацию, подлежащую раскрытию и предоставлению в соответствии с Федеральным законом от 29.11.2001 № 156-ФЗ «Об инвестиционных фондах» можно по адресу: 109240, г. Москва, ул. Николаямская, д.13, стр. 1, этаж 5 комнаты 1-31, тел. (495) 662-40-92, а также на сайте в сети Интернет по адресу [www.uravliyaem.ru](http://www.uravliyaem.ru). Стоимость инвестиционных паёв может увеличиваться и уменьшаться. Результаты инвестирования в прошлом не определяют доходы в будущем. Государство не гарантирует доходность инвестиций в паевые инвестиционные фонды. Перед приобретением инвестиционных паёв необходимо внимательно ознакомиться с правилами доверительного управления паевым инвестиционным фондом. Правилами доверительного управления предусмотрены надбавки к расчетной стоимости инвестиционных паёв при их выдаче и скидки с расчетной стоимости инвестиционных паёв при их погашении. Взимание надбавок (скидок) уменьшит доходность инвестиций в инвестиционные паи паевого инвестиционного фонда. Все сведения о доходности (приросте стоимости паёв) ПИФ под управлением ООО «УК ПРОМСВЯЗЬ» приводятся без учета надбавок/скидок и налогообложения.

НАИМЕНОВАНИЕ ФОНДА	ПРИРОСТ РАСЧЕТНОЙ СТОИМОСТИ ПАЯ НА 31.07.2023						
	1 мес	3 мес	6 мес	С начала года	1 год	3 года	5 лет
ОПИФ "ПРОМСВЯЗЬ – Акции"	11,59%	22,32%	42,37%	46,00%	47,10%	33,79%	83,75%
ОПИФ "ПРОМСВЯЗЬ – Фонд смешанных инвестиций"	8,18%	15,57%	29,79%	31,43%	32,68%	21,30%	51,90%
ОПИФ "ПРОМСВЯЗЬ – Облигаций"	0,55%	2,65%	4,58%	5,89%	9,01%	21,53%	43,24%
ОПИФ "ПРОМСВЯЗЬ – Оборонный"	0,38%	1,74%	3,43%	4,45%	7,06%	17,69%	31,56%
ОПИФ "Мировой баланс"	3,76%	11,99%	18,88%	19,07%	24,75%	17,73%	48,41%
ОПИФ "Финансовая подушка"	0,53%	1,81%	3,41%	4,07%	7,23%	13,68%	29,88%
ОПИФ "ПРОМСВЯЗЬ – Перспективные вложения"	11,64%	19,91%	41,39%	44,34%	43,12%	37,58%	104,29%
ОПИФ "ПРОМСВЯЗЬ – Окно возможностей" <sup>1</sup>	12,64%	29,23%	54,08%	63,45%	61,21%	-	-
ОПИФ "Финансовый поток" <sup>2</sup>	1,54%	3,86%	7,50%	8,24%	-	-	-
ОПИФ "Недра России" <sup>3</sup>	10,87%	24,02%	43,03%	47,57%	-	-	-
ОПИФ "Дивидендные акции" <sup>4</sup>	9,02%	23,10%	-	-	-	-	-
ОПИФ "Курс на Восток" <sup>5</sup>	3,87%	11,46%	24,43%	-	-	-	-

<sup>1</sup> Дата завершения (окончания) формирования паевого инвестиционного фонда – 19.10.2021

<sup>2</sup> Дата завершения (окончания) формирования паевого инвестиционного фонда – 05.08.2022

<sup>3</sup> Дата завершения (окончания) формирования паевого инвестиционного фонда – 22.11.2022

<sup>4</sup> Дата завершения (окончания) формирования паевого инвестиционного фонда – 17.03.2023

<sup>5</sup> Дата завершения (окончания) формирования паевого инвестиционного фонда – 27.01.2023