

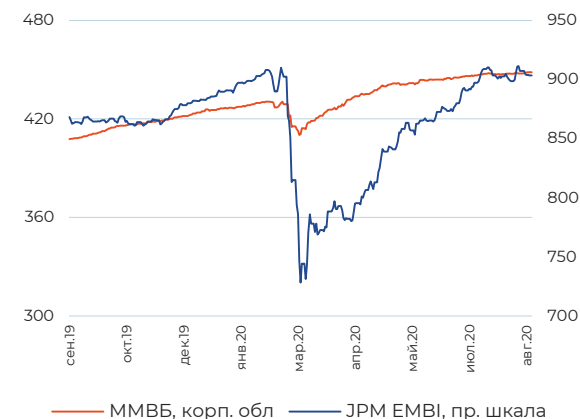
## Основные события

Цена барреля марки Brent опустилась ниже отметки \$40 на фоне снижения отпускных цен основными производителями сырья. Падение цен на нефть оказало давление на котировки акций российских нефтегазовых компаний. Индекс Московской Биржи нефти и газа опускался до минимальных значений последних трех месяцев. Продажи также наблюдались и на американском рынке акций на фоне падения котировок бумаг высокотехнологических компаний. Волатильность на рынке облигаций снизилась, и колебания цен долларовых облигаций на прошлой неделе были минимальными.

## ПИФы УК ПРОМСВЯЗЬ

Вторую неделю подряд ПИФы «ПРОМСВЯЗЬ – Информационные технологии будущего» демонстрируют худшие результаты среди линейки фондов УК ПРОМСВЯЗЬ. Заранее занятая консервативная позиция в большинстве фондов позволила при падающем рынке показывать лучшие результаты, чем бенчмарки. Наилучшую динамику показали паи фонда «ПРОМСВЯЗЬ – Перспективные вложения» за счет точечного инвестирования и селективного подхода при формировании портфеля бумаг. В целом стоит отметить, что мы ожидаем завершения растущего тренда на рынке акций, который наблюдался с середины марта. В дальнейшем покупки могут быть сосредоточены лишь в определенных акциях.

## Динамика рынков облигаций



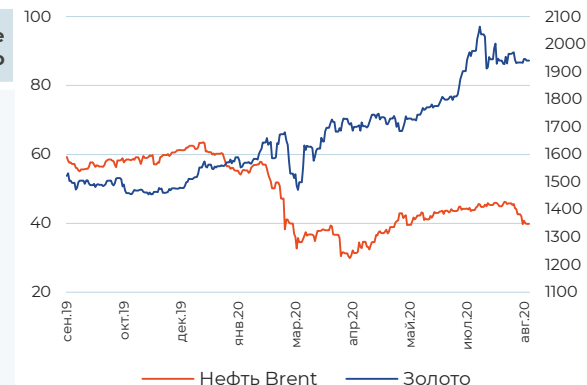
## Динамика глобальных рынков

Индекс	Значение на 11.09.2020	Изменение за неделю
S&P 500	3340,97	-2,51%
EURO STOXX 50	3315,81	1,69%
NIKKEI 225	23406,49	0,87%
Shanghai Composite	3260,346	-2,83%
MSCI EM	1091,79	-0,70%
MOEX Russia	2910,51	-0,38%
RTSI	1223,05	-2,54%



## Динамика сырьевых рынков

Товар, USD	Значение на 11.09.2020	Изменение за неделю
Нефть Brent (бар)	39,83	-6,63%
Золото (тр. ун)	1939,5	0,69%
Серебро (тр. ун)	26,739	0,61%
Медь (тн)	51500	0,16%
Никель (тн)	15050,25	-1,35%
Пшеница (буш)	533,75	-1,11%
Кукуруза (буш)	365	5,11%



## Динамика российского рынка акций

Акции	Значение на 11.09.2020	Изменение за неделю
Газпром	178	-0,84%
ЛУКОЙЛ	4725,5	-2,15%
Роснефть	370	-0,66%
Сбербанк	221,1	-0,51%
ВТБ	0,035	0,24%
Норильский никель	19354	-2,86%



## Динамика валютных рынков

Валюты	Значение на 11.09.2020	Изменение за неделю
USD/RUB	75,04	-0,50%
EUR/RUB	88,72	-0,52%
Бивалютная корзина	81,13	-0,60%
EUR/USD	1,18	0,07%



# ОПИФ «ПРОМСВЯЗЬ – Акции»

Цена пая	7 587,96 руб.	Минимальная сумма инвестиций	1 000 руб.
СЧА	993 025 610,47 руб.	Уровень риска	Высокий
Инвестиционный горизонт	1,5 года+	Бенчмарк	Индекс МосБиржи

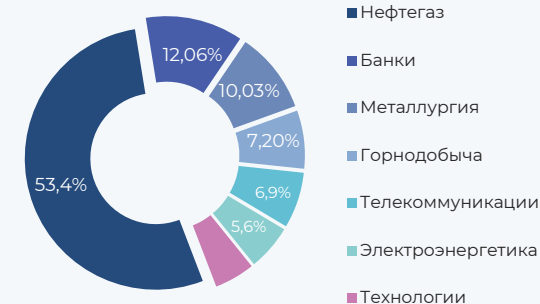
## Результаты управления

Период	1 нед	1 мес	3 мес	6 мес	С начала года	1 год	3 года
Пай*	-0,73%	-2,75%	7,27%	29,06%	3,48%	17,78%	40,12%
Бенчмарк	-0,38%	-3,16%	6,08%	16,75%	-4,44%	3,32%	42,38%

## Динамика фонда



## Структура портфеля



## Топ 5 позиций в портфеле

Газпром	12,21%	Сбербанк	12,06%	НОВАТЭК	8,22%
ЛУКОЙЛ	12,12%	НорНикель	10,03%		

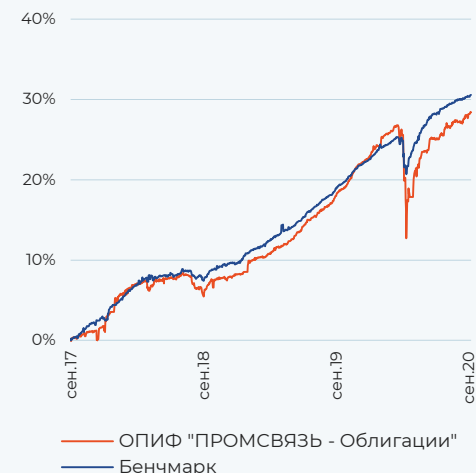
# ОПИФ «ПРОМСВЯЗЬ - Облигации»

Цена пая	3 790,64 руб.	Минимальная сумма инвестиций	1 000 руб.
СЧА	1 943 239 782,67 руб.	Уровень риска	Низкий
Инвестиционный горизонт	1 год+	Бенчмарк	RUCBTR3Y 80% RUGBITR3Y 20%

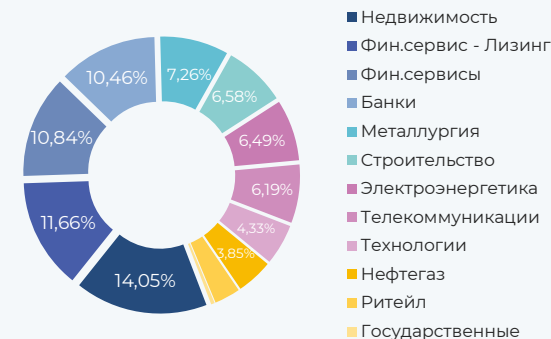
## Результаты управления

Период	1 нед	1 мес	3 мес	6 мес	С начала года	1 год	3 года
Пай*	0,18%	0,86%	2,67%	4,20%	3,37%	8,52%	28,39%
Бенчмарк	0,18%	0,42%	1,72%	5,96%	5,55%	9,69%	30,57%

## Динамика фонда



## Структура портфеля



## Топ 5 позиций в портфеле

ТКХ БО-П01	7,73%	ЖКХ РС (Я)	6,49%	МЕТАЛЛО-ИНВЕСТ	5,52%
ГК Самолет	6,58%	ФПК Гарант-Инвест	6,32%		

# ОПИФ «ПРОМСВЯЗЬ – Фонд смешанных инвестиций»

Цена пая	5 135,96 руб.	Минимальная сумма инвестиций	1 000 руб.
СЧА	1 793 084 050,46 руб.	Уровень риска	Умеренный
Инвестиционный горизонт	1,5 года+	Бенчмарк	Индекс МосБиржи 40% RUCBTR3Y 60%

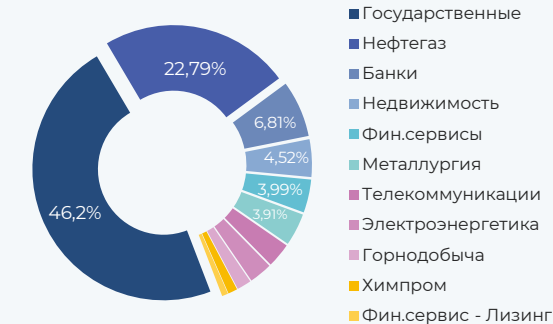
## Результаты управления

Период	1 нед	1 мес	3 мес	6 мес	С начала года	1 год	3 года
Пай*	-0,36%	-1,30%	2,26%	12,76%	0,96%	11,13%	28,36%
Бенчмарк	-0,03%	-0,98%	3,56%	10,61%	2,01%	7,75%	36,90%

## Динамика фонда



## Структура портфеля



## Топ 5 позиций в портфеле

ОФЗ - 26205	38,02%	Сбербанк	6,81%	Лукойл	4,55%
ОФЗ - 26217	8,14%	Газпром	6,59%		

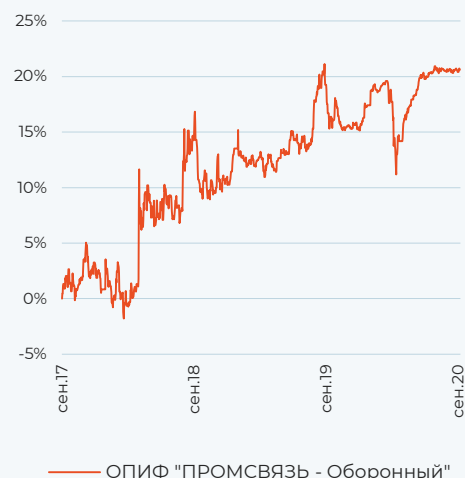
# ОПИФ «ПРОМСВЯЗЬ – Оборонный»

Цена пая	1 276,54 руб.	Минимальная сумма инвестиций	1 000 руб.
СЧА	42 959 527,68 руб.	Уровень риска	Умеренный
Инвестиционный горизонт	1,5 года+		

## Результаты управления

Период	1 нед	1 мес	3 мес	6 мес	С начала года	1 год	3 года
Пай*	0,18%	0,12%	0,57%	3,71%	2,74%	2,63%	20,62%

## Динамика фонда



## Структура портфеля



## Топ 5 позиций в портфеле

КАМАЗ	12,42%	Иркут	12,25%	Вертолеты России	12,21%
УОМЗ	12,27%	Концерн Калашников	12,25%		

# ОПИФ «ПРОМСВЯЗЬ – Информационные технологии будущего»

<b>Цена пая</b>	1 903,37 руб.	<b>Минимальная сумма инвестиций</b>	1 000 руб.
<b>СЧА</b>	495 899 707,6 руб.	<b>Уровень риска</b>	Высокий
<b>Инвестиционный горизонт</b>	1 год+	<b>Бенчмарк</b>	70% Индекс S&P IT 30% Индекс Корп обл МосБиржи

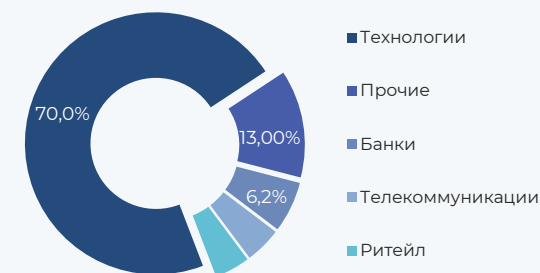
## Результаты управления

Период	1 нед	1 мес	3 мес	6 мес	С начала года	1 год	3 года
Пай*	-2,95%	1,80%	19,63%	38,27%	45,80%	53,36%	105,73%
Бенчмарк	-3,33%	2,95%	16,50%	29,75%	36,26%	44,88%	114,75%

## Динамика фонда



## Структура портфеля



## Топ 5 позиций в портфеле

Microsoft	8,001%	Apple	7,38%	Facebook	6,22%
Adobe	7,60%	Salesforce	6,83%		

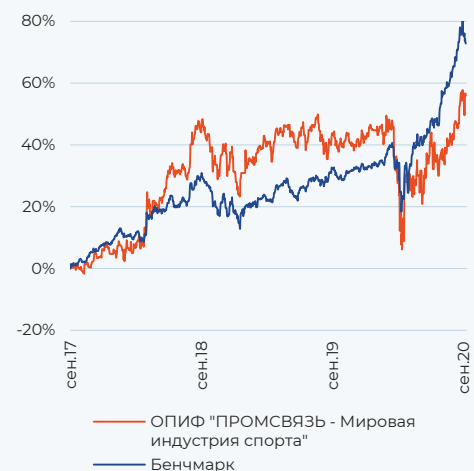
# ОПИФ «ПРОМСВЯЗЬ – Мировая индустрия спорта»

<b>Цена пая</b>	3 072,16 руб.	<b>Минимальная сумма инвестиций</b>	1 000 руб.
<b>СЧА</b>	27 729 122,04 руб.	<b>Уровень риска</b>	Высокий
<b>Инвестиционный горизонт</b>	1 год+	<b>Бенчмарк</b>	70% MSCI World Consumer Staples 30% индекс Корп обл МосБиржи

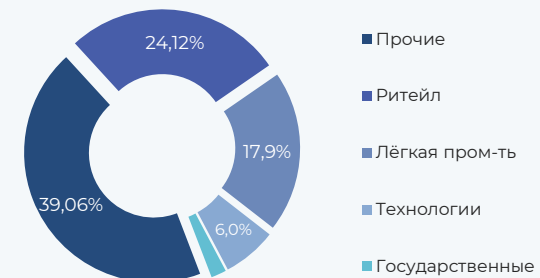
## Результаты управления

Период	1 нед	1 мес	3 мес	6 мес	С начала года	1 год	3 года
Пай*	0,03%	6,82%	18,47%	25,99%	8,22%	8,69%	56,66%
Бенчмарк	-1,39%	4,55%	18,07%	30,67%	29,52%	30,23%	72,83%

## Динамика фонда



## Структура портфеля



## Топ 5 позиций в портфеле

NIKE	10,00%	Under Armour	8,52%	V.F. Corp	7,86%
Columbia Sportswear	9,68%	lululemon athletica	8,02%		

# ОПИФ «ПРОМСВЯЗЬ – Перспективные вложения»

Цена пая	6 283,19 руб.	Минимальная сумма инвестиций	1 000 руб.
СЧА	193 533 995,55 руб.	Уровень риска	Высокий
Инвестиционный горизонт	1,5 года+	Бенчмарк	Индекс МосБиржи

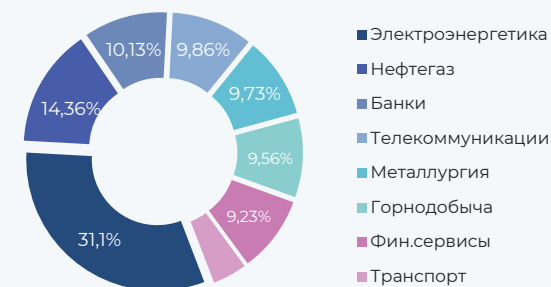
## Результаты управления

Период	1 нед	1 мес	3 мес	6 мес	С начала года	1 год	3 года
Пай*	1,52%	2,37%	17,79%	36,01%	8,80%	20,25%	79,19%
Бенчмарк	-0,38%	-3,16%	6,08%	16,75%	-4,44%	3,32%	42,38%

## Динамика фонда



## Структура портфеля



## Топ 5 позиций в портфеле

Mail.ru	10,13%	Rusal	9,73%	TCS Group	9,23%
АФК Система	9,86%	Petrovavlovsk	9,56%		

# ОПИФ «ПРОМСВЯЗЬ – Золото»

Цена пая	1 912,54 руб.	Минимальная сумма инвестиций	1 000 руб.
СЧА	262 856 724,04 руб.	Уровень риска	Минимальный
Инвестиционный горизонт	1 год+	Бенчмарк	Цена тройской унции золота в USD

## Результаты управления

Период	1 нед	1 мес	3 мес	6 мес	С начала года	1 год	3 года
Пай*	0,37%	-1,55%	17,28%	16,62%	44,57%	38,19%	69,43%
Бенчмарк	-0,16%	4,14%	20,08%	22,13%	54,82%	48,49%	91,75%

## Динамика фонда



## Структура портфеля



93,88% вложено в паи SPDR Gold Trust, привязанных к стоимости золота

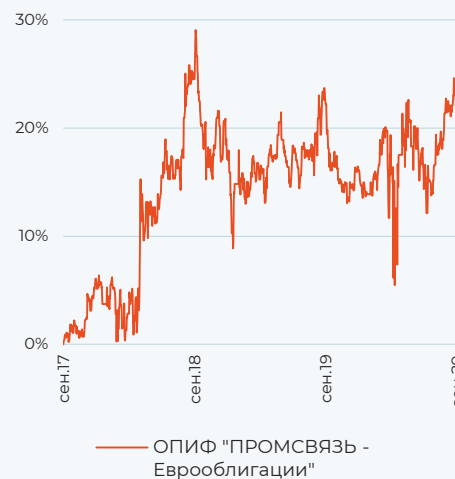
# ОПИФ «ПРОМСВЯЗЬ – Еврооблигации»

<b>Цена пая</b>	1 062,38 руб.	<b>Минимальная сумма инвестиций</b>	1 000 руб.
<b>СЧА</b>	10 540 837,03 руб.	<b>Уровень риска</b>	Умеренный
<b>Инвестиционный горизонт</b>	1 год+		

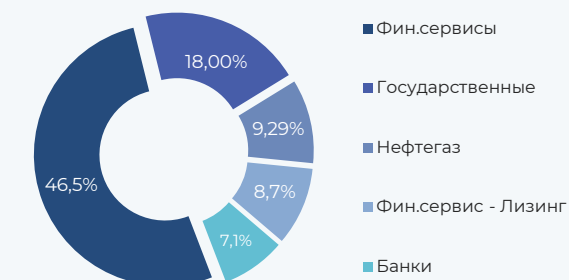
## Результаты управления

Период	1 нед	1 мес	3 мес	6 мес	С начала года	1 год	3 года
Пай*	-0,18%	0,93%	10,53%	6,48%	8,82%	3,50%	23,93%

## Динамика фонда



## Структура портфеля



## Топ 5 позиций в портфеле

GPN Capital	9,78%	LUKOIL	9,29%	MMC Finance	9,16%
Veб Finance	9,74%	RUS-28	9,22%		

## Обязательная информация

Настоящий информационно-аналитический обзор предоставляется исключительно в информационных целях и не содержит рекомендаций или предложений о совершении сделок. ООО «УК ПРОМСВЯЗЬ» уведомляет, что использование представленной информации не обеспечивает защиту от убытков или получение прибыли. ООО «УК ПРОМСВЯЗЬ» и его сотрудники не несут ответственности за полноту и точность предоставленной информации, а также последствия её использования, и оставляют за собой право пересмотреть её содержание в любой момент без предварительного уведомления. Настоящим уведомляем всех заинтересованных лиц о том, что при подготовке обзора использовалась информация, полученная из сети Интернет, а также других открытых источников информации, рассматриваемых нами на момент публикации как достоверные. Данные материалы подготовлены аналитиками управляющей компании, отображают частное мнение и не являются обещанием в будущем эффективности деятельности (доходности финансовых вложений).

Общество с ограниченной ответственностью «Управляющая компания ПРОМСВЯЗЬ». Лицензия на осуществление деятельности по управлению инвестиционными фондами, паевыми инвестиционными фондами и негосударственными пенсионными фондами № 21-000-1-00096 от 20.12.2002 выдана ФКЦБ России. Лицензия профессионального участника ценных бумаг на осуществление деятельности по управлению ценными бумагами № 045-10104-001000 от 10.04.2007, выдана ФСФР России.

Правила доверительного управления ОПИФ рыночных финансовых инструментов «ПРОМСВЯЗЬ – Акции», зарегистрированы ФСФР России № 0336-76034510 от 23.03.2005. ОПИФ рыночных финансовых инструментов «ПРОМСВЯЗЬ – Фонд смешанных инвестиций», зарегистрированы ФСФР России № 0337-76034438 от 23.03.2005. ОПИФ рыночных финансовых инструментов «ПРОМСВЯЗЬ – Облигации», зарегистрированы ФСФР России № 0335-76034355 от 23.03.2005. ОПИФ рыночных финансовых инструментов «ПРОМСВЯЗЬ – Оборонный», зарегистрированы ФСФР России № 2004-94173468 от 09.12.2010. ОПИФ рыночных финансовых инструментов «ПРОМСВЯЗЬ – Еврооблигации», зарегистрированы ФСФР России № 1966-94169047 от 09.11.2010. ОПИФ рыночных финансовых инструментов «ПРОМСВЯЗЬ – Золото», зарегистрированы ФСФР России № 2449 от 20.09.2012. ОПИФ рыночных финансовых инструментов «ПРОМСВЯЗЬ – Информационные технологии будущего», зарегистрированы ФСФР России № 0256-74114854 от 10.09.2004. ОПИФ рыночных финансовых инструментов «ПРОМСВЯЗЬ – Мировая индустрия спорта», зарегистрированы ФСФР России № 2654 от 29.08.2013. ОПИФ рыночных финансовых инструментов «ПРОМСВЯЗЬ – Перспективные вложения», зарегистрированы ФСФР России № 0257-74113429 от 10.09.2004.

Получить информацию о фондах и ознакомиться с Правилами доверительного управления паевыми инвестиционными фондами, с иными документами, предусмотренными Федеральным законом от 29.11.2001 № 156-ФЗ «Об инвестиционных фондах» и нормативными правовыми актами федерального органа исполнительной власти по рынку ценных бумаг можно по адресу: 109240, г. Москва, ул. Николаямская, д.13, стр. 1, этаж 5 комнаты 1-31, тел. (495) 662-40-92. Стоимость инвестиционных паёв может увеличиваться и уменьшаться. Результаты инвестирования в прошлом не определяют доходы в будущем. Государство не гарантирует доходность инвестиций в паевые инвестиционные фонды. Перед приобретением инвестиционных паёв необходимо внимательно ознакомиться с правилами доверительного управления паевым инвестиционным фондом. Правилами доверительного управления паевым инвестиционным фондом предусмотрены надбавки и скидки к расчетной стоимости инвестиционных паёв. Взимание надбавок и скидок уменьшит доходность инвестиций в инвестиционные паи паевого инвестиционного фонда.

НАИМЕНОВАНИЕ ФОНДА	ПРИРОСТ РАСЧЕТНОЙ СТОИМОСТИ ПАЯ НА 31.08.2020					
	1 мес	3 мес	6 мес	С начала года	1 год	3 года
ОПИФ рыночных финансовых инструментов «ПРОМСВЯЗЬ – Акции»	1,68%	9,54%	13,89%	5,17%	21,47%	44,29%
ОПИФ рыночных финансовых инструментов «ПРОМСВЯЗЬ – Фонд смешанных инвестиций»	0,51%	3,03%	4,84%	1,60%	13,07%	29,92%
ОПИФ рыночных финансовых инструментов «ПРОМСВЯЗЬ – Облигации»	0,46%	2,25%	2,58%	3,04%	9,02%	28,53%
ОПИФ рыночных финансовых инструментов «ПРОМСВЯЗЬ – Оборонный»	0,18%	0,51%	2,65%	2,82%	0,22%	17,57%
ОПИФ рыночных финансовых инструментов «ПРОМСВЯЗЬ – Еврооблигации»	1,45%	4,41%	10,23%	8,11%	0,36%	21,24%
ОПИФ рыночных финансовых инструментов «ПРОМСВЯЗЬ – Золото»	0,88%	13,37%	32,06%	44,99%	33,71%	65,55%
ОПИФ рыночных финансовых инструментов «ПРОМСВЯЗЬ – Информационные технологии будущего»	3,16%	15,54%	41,32%	45,75%	54,71%	101,30%
ОПИФ рыночных финансовых инструментов «ПРОМСВЯЗЬ – Мировая индустрия спорта»	8,70%	15,12%	16,88%	6,53%	9,50%	53,62%
ОПИФ рыночных финансовых инструментов «ПРОМСВЯЗЬ – Перспективные вложения»	2,95%	16,39%	20,18%	9,07%	23,97%	81,44%

Информация представлена по состоянию на 11.09.2020 года.