



Рынок акций

Индекс Мосбиржи в течение прошедшей недели опускался в моменте на 3,5% по отношению к своим локальным максимумам, а по итогам недели закрылся на 1,4% ниже закрытия прошлой недели. Основными событиями, оказавшими влияние на динамику российского рынка акций, стали повышение ставки Банка России, а также опасения по поводу возможного введения мер поддержки курса рубля.

Мы считаем, что рост индекса Мосбиржи (равно как и индекса РТС) еще не исчерпан, и до конца года он может показать двузначный рост, без учета дивидендов компаний. Мы продолжим удерживать в фондах топ позиции по качественным российским экспортерам нефтегазового сектора, таких как Новатэк, Лукойл, Сургутнефтегаз, Газпромнефть и Роснефть. Даже в случае укрепления рубля к уровню 90 мы не ожидаем по ним значительной коррекции. Ожидаем хорошей динамики по Сбербанку, а также топовым российским компаниям черной металлургии, такими как НЛМК, ММК и Северсталь, в связи с ожиданиями по их отчетным показателям и возобновлением дивидендных выплат. Кроме того, ожидаем положительной динамики по компаниям потребительского спроса, в первую очередь по Магниту и Белуге, которые помимо своих хороших фундаментальных характеристик послужат хорошей диверсификацией экспортным компаниям в случае более значительного укрепления рубля.

ТОП-3 фондов

ОПИФ «Дивидендные акции» – ключевой фонд для сезона дивидендов, в который подбираются акции компаний с потенциально хорошей дивидендной доходностью с последующей их выплатой пайщикам. Ожидается возобновление выплат дивидендов со стороны частных компаний (в основном, металлургов), которые будут поступать в данный фонд.

ОПИФ «Недра России» – вложение в акции перспективных российских добывающих компаний, лидеров сектора природных ресурсов. Компании, входящие в состав фонда, имеют наибольшую чувствительность к ослаблению рубля. Поэтому на фоне текущей девальвации фонд потенциально сможет принести привлекательную доходность.

ОПИФ «ПРОМСВЯЗЬ – Фонд смешанных инвестиций» позволяет в рамках одного продукта получить золотую середину между надежностью облигаций и доходности акций и призван снизить влияние негативной ситуации в случае коррекции рынка. Может подойти клиентам, которые не готовы полностью принимать риски и колебания акций.

Рынок рублевых облигаций

Основной интригой облигационного рынка последних дней остается вопрос: «Как долго ключевая ставка останется на уровне 12%?». Так или иначе, все новые первичные размещения будут осуществляться по гораздо более привлекательным уровням, нежели до недавнего повышения ставки Банком России. Мы планируем участвовать в наиболее интересных из них. Так, на прошлой неделе мы приобрели облигации Селектел со сроком до погашения 3 года и купоном 13,3% годовых, доходностью 13,7% годовых. Бумага за первые два дня торгов подорожала на 1,5–2 п.п., принесла инвесторам не только высокий купонный доход, но и хороший курсовой рост. Сейчас на флагманском облигационном ОПИФ «ПРОМСВЯЗЬ–Облигации» аккмулировано около 12% денежных средств, которые мы будем переключать в новые бумаги по новым, более привлекательным, ставкам. В отсутствие сделок на первичном рынке эти средства будут ежедневно реповаться под ставку 11,3–11,5% годовых.

Отдельно стоит отметить ОПИФ «Финансовая подушка». Фонд получил небольшую отрицательную переоценку в силу стремительного повышения ключевой ставки. Между тем, срочность облигаций в фонде составляет в среднем 0,5 года. Это означает, например, что, в течение следующих 2,5 месяцев погасится около 30% портфеля, возвращая инвесторам «тело» бумаги по номиналу и накопленный купонный доход. В прошлый раз на повышенной рыночной волатильности в сентябре 2022 года фонд закрыл просадку всего за две недели. Сейчас мы считаем, что отрицательная переоценка пая также будет нивелирована в сопоставимый срок.

Рынок валютных облигаций

Укрепление рубля спровоцировало рост объема на покупку ЗО, однако без значительного влияния на цены. Доходности долларовых выпусков находятся в интервале 8% – 9,5%, выпусков в евро 7% – 9,5% (снижение доходностей по-прежнему наблюдается для коротких евровых бумаг 2023 и 2024 г. погашения).

Мосбиржа с 16 августа запускает открытую программу поддержки ликвидности замещающих облигаций. Первым маркетмейкером станет Газпромбанк. Сейчас в обращении находится 31 выпуск ЗО семи эмитентов (в долларах США, евро, британских фунтах и швейцарских франках). Общий объем замещающих облигаций в обращении – 1,4 трлн рублей, около 6% от объема рынка корпоративных рублевых облигаций. Доля розничных инвесторов во вторичных торгах составляет ~61%.

VK Company сообщила о принятии решения о размещении ЗО для выпуска с погашением в октябре 2025 г. и объемом 400 mln USD.

На рынке облигаций в юанях также все спокойно, доходности находятся в диапазоне 4 – 5,5% с большим спросом на короткие выпуски до 1 года. Новых выпусков пока также не анонсировали, а обороты торгов все еще на довольно низких уровнях.

Стоимость инвестиционных паёв может увеличиваться и уменьшаться. Результаты инвестирования в прошлом не определяют доходы в будущем. Государство не гарантирует доходность инвестиций в паевые инвестиционные фонды. Перед приобретением инвестиционных паев необходимо внимательно ознакомиться с правилами доверительного управления паевым инвестиционным фондом.

ОПИФ "ПРОМСВЯЗЬ – Акции"

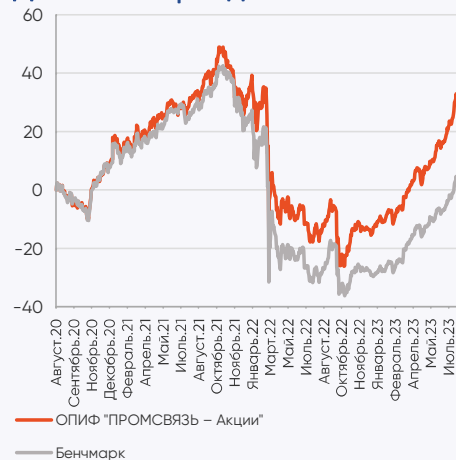
Цена пая	10 246,59 руб.	Минимальная сумма инвестиций	100 руб.
СЧА	4 383 812 391,43 руб.	Риск-профиль	Умеренно-агрессивный
Рекомендуемый срок инвестирования	От 3-х лет	Бенчмарк	IMOEX

Результаты управления:

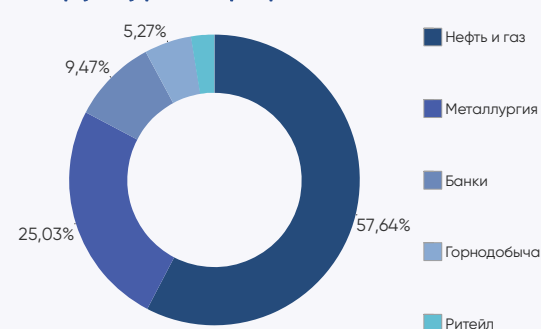
Период	неделя	1 мес	3 мес	6 мес	С начала года	1 год	3 года
Пай	-1,73%	6,19%	21,81%	47,45%	47,44%	49,38%	29,05%

Доходность указана на 18.08.2023 за вычетом комиссий за управление, без учета скидки (надбавки), %

Динамика фонда



Структура портфеля



Топ 5 позиций в портфеле

ПАО "ЛУКОЙЛ"	9,69%	ПАО Сбербанк	9,47%	ПАО "Газпром нефть"	8,68%
ПАО "НК "Роснефть"	9,48%	ПАО "НОВАТЭК"	9,34%		

ОПИФ "ПРОМСВЯЗЬ – Фонд смешанных инвестиций"

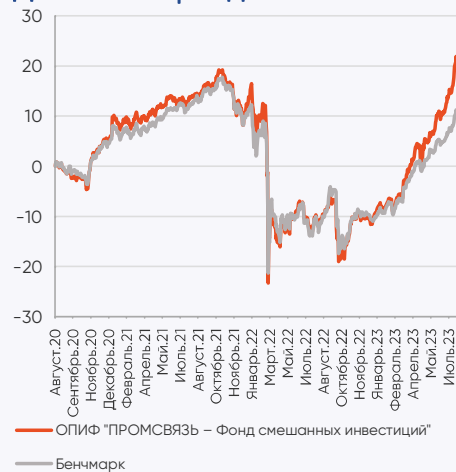
Цена пая	6 279,55 руб.	Минимальная сумма инвестиций	100 руб.
СЧА	5 507 623 723,91 руб.	Риск-профиль	Сбалансированный
Рекомендуемый срок инвестирования	От 2-х лет	Бенчмарк	RUCBITR 40% RGBITR 10% IMOEX 50%

Результаты управления:

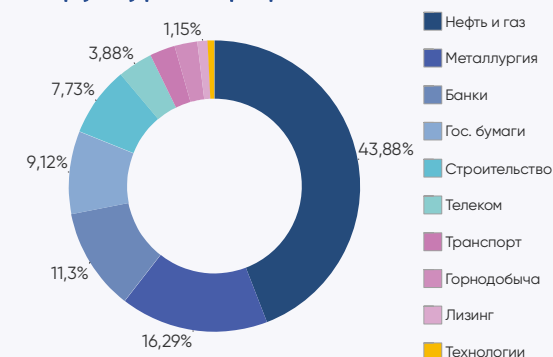
Период	неделя	1 мес	3 мес	6 мес	С начала года	1 год	3 года
Пай	-1,43%	4,62%	14,71%	32,26%	32,31%	33,44%	19,94%

Доходность указана на 18.08.2023 за вычетом комиссий за управление, без учета скидки (надбавки), %

Динамика фонда



Структура портфеля



Топ 5 позиций в портфеле

ПАО "ЛУКОЙЛ"	9,08%	ПАО "Газпром нефть"	6,85%	ПАО "НОВАТЭК"	6,24%
ПАО Сбербанк	8,95%	ПАО "НК "Роснефть"	6,36%		

ОПИФ "ПРОМСВЯЗЬ – Облигации"

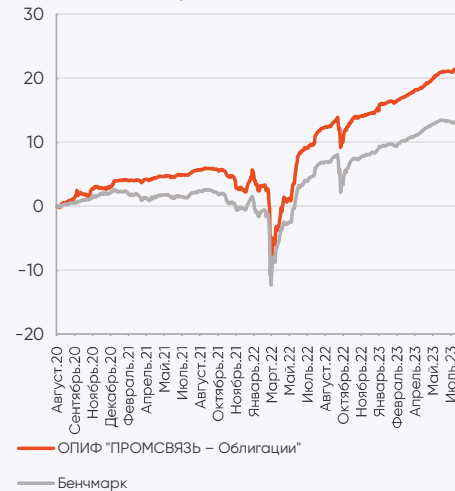
Цена пая	4 566,06 руб.	Минимальная сумма инвестиций	100 руб.
СЧА	4 831 202 637,92 руб.	Риск-профиль	Умеренно-консервативный
Рекомендуемый срок инвестирования	От 1,5 лет	Бенчмарк	RUCBITR 80% RGBITR 20%

Результаты управления:

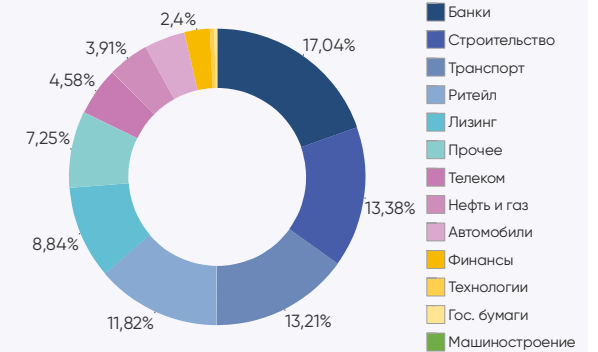
Период	неделя	1 мес	3 мес	6 мес	С начала года	1 год	3 года
Пай	-0,13%	0,46%	1,88%	4,47%	5,77%	8,15%	21,78%

Доходность указана на 18.08.2023 за вычетом комиссий за управление, без учета скидки (надбавки), %

Динамика фонда



Структура портфеля



Топ 5 позиций в портфеле

ОАО "РЖД"	8,47%	ООО "ДФ"	7,25%	ПТ «Газпромбанк» (Акционерное общество)	6,16%
АО "Россельхозбанк"	7,33%	ВЭБ.РФ	6,32%		

ОПИФ "ПРОМСВЯЗЬ – Оборонный"

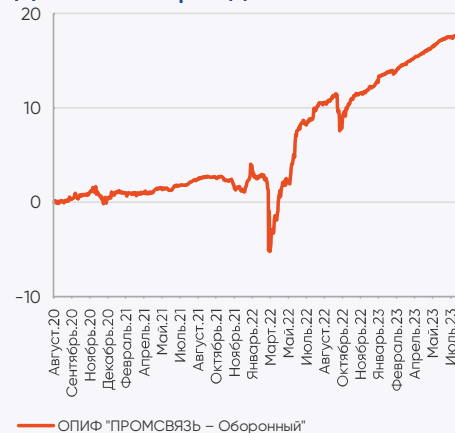
Цена пая	1 498,45 руб.	Минимальная сумма инвестиций	100 руб.
СЧА	2 131 592 304,33 руб.	Риск-профиль	Консервативный
Рекомендуемый срок инвестирования	От 1,5 лет	Бенчмарк	RUPCI

Результаты управления:

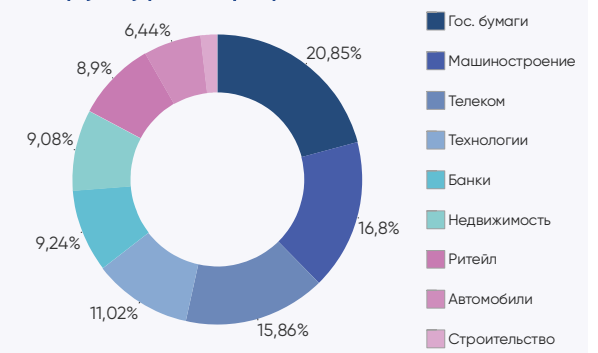
Период	неделя	1 мес	3 мес	6 мес	С начала года	1 год	3 года
Пай	-0,28%	0,07%	1,17%	3,35%	4,28%	6,26%	17,63%

Доходность указана на 18.08.2023 за вычетом комиссий за управление, без учета скидки (надбавки), %

Динамика фонда



Структура портфеля



Топ 5 позиций в портфеле

ОФЗ 26223-ПД	11,52%	АО "ЗАСЛОН" Комитет финансов Санкт-Петербурга	8,90%	ВЭБ.РФ	7,84%
АО "ТКХ"	9,08%		8,43%		

ОПИФ "Мировой баланс"

Цена пая	5 527,21 руб.	Минимальная сумма инвестиций	100 руб.
СЧА	52 198 844,42 руб.	Риск-профиль	Сбалансированный
Рекомендуемый срок инвестирования	От 2-х лет	Бенчмарк	RUPI

Результаты управления:

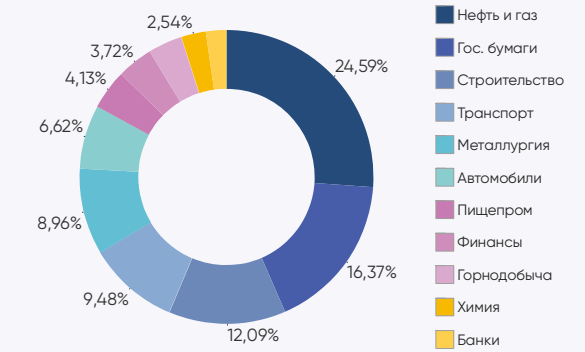
Период	неделя	1 мес	3 мес	6 мес	С начала года	1 год	3 года
Пай	-3,45%	2,31%	11,16%	17,75%	19,47%	24,76%	15,74%

Доходность указана на 18.08.2023 за вычетом комиссий за управление, без учета скидки (надбавки), %

Динамика фонда



Структура портфеля



Топ 5 позиций в портфеле

ОФЗ-26227-ПД	11,41%	ПАО "Совкомфлот"	7,48%	ПАО "ЛУКОЙЛ"	6,52%
ООО "Газпром капитал"	9,04%	ООО "Борец Капитал"	6,62%		

ОПИФ "Финансовая подушка"

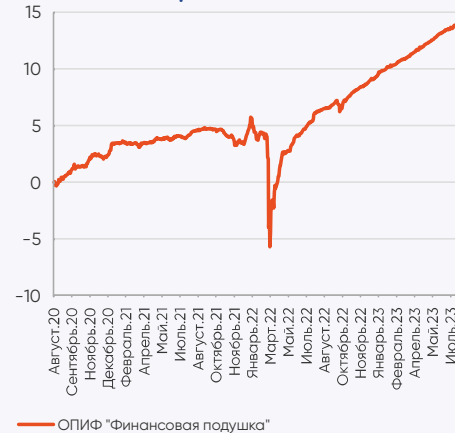
Цена пая	5 077,36 руб.	Минимальная сумма инвестиций	10 руб.
СЧА	5 707 052 039,77 руб.	Риск-профиль	Консервативный
Рекомендуемый срок инвестирования	От 1 года	Бенчмарк	RUCBITR 80% RGBITR 20%

Результаты управления:

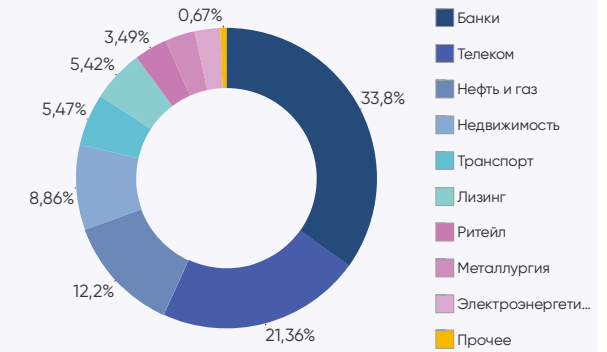
Период	неделя	1 мес	3 мес	6 мес	С начала года	1 год	3 года
Пай	-0,16%	0,20%	1,40%	3,14%	4,00%	6,89%	14,21%

Доходность указана на 18.08.2023 за вычетом комиссий за управление, без учета скидки (надбавки), %

Динамика фонда



Структура портфеля



Топ 5 позиций в портфеле

АО "ТКХ"	8,86%	ВЭБ.РФ	4,76%	АО "ГТЛК"	4,30%
ПАО "Ростелеком"	5,34%	ПАО "МТС"	4,39%		

ОПИФ "ПРОМСВЯЗЬ – Перспективные вложения"

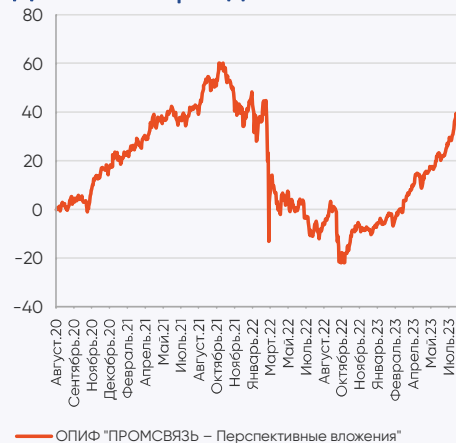
Цена пая	8 442,63 руб.	Минимальная сумма инвестиций	100 руб.
СЧА	7 168 992 609,9 руб.	Риск-профиль	Умеренно-агрессивный
Рекомендуемый срок инвестирования	От 3-х лет	Бенчмарк	IMOEX

Результаты управления:

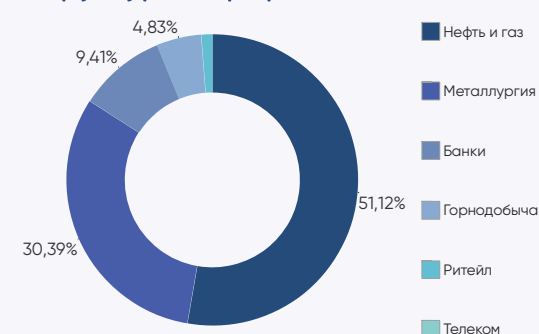
Период	неделя	1 мес	3 мес	6 мес	С начала года	1 год	3 года
Пай	-2,24%	5,44%	18,18%	45,48%	44,77%	45,63%	36,23%

Доходность указана на 18.08.2023 за вычетом комиссий за управление, без учета скидки (надбавки), %

Динамика фонда



Структура портфеля



Топ 5 позиций в портфеле

ПАО "НК "Роснефть"	10,22%	ПАО Сбербанк	9,41%	ПАО "Газпром нефть"	8,76%
ПАО "ЛУКОЙЛ"	9,76%	ПАО "НОВАТЭК"	9,37%		

ОПИФ "ПРОМСВЯЗЬ – Окно возможностей"

Цена пая	1 224,37 руб.	Минимальная сумма инвестиций	100 руб.
СЧА	720 951 397,04 руб.	Риск-профиль	Умеренно-агрессивный
Рекомендуемый срок инвестирования	От 3-х лет	Бенчмарк	МОEXBVI

Результаты управления:

Период*	неделя	1 мес	3 мес	6 мес	С начала года	1 год	3 года
Пай	-1,55%	14,09%	35,39%	68,81%	74,22%	68,16%	-

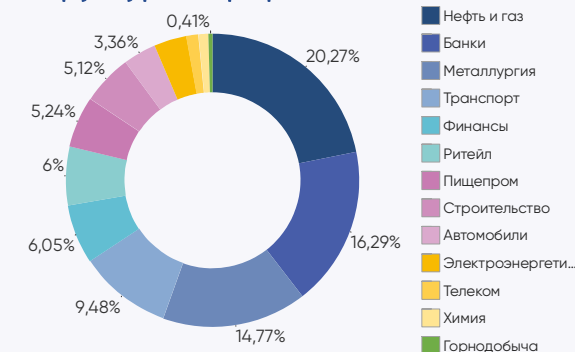
*Дата завершения (окончания) формирования паевого инвестиционного фонда – 19.10.2021

Доходность указана на 18.08.2023 за вычетом комиссий за управление, без учета скидки (надбавки), %

Динамика фонда



Структура портфеля



Топ 5 позиций в портфеле

ПАО Сбербанк	7,58%	Банк ВТБ (ПАО)	6,91%	ПАО "Магнит"	6,00%
ПАО "НОВАТЭК"	7,47%	ПТ ПАО Банк "ФК Открытие"	6,82%		

ОПИФ "Финансовый поток"

Цена пая	1 093,76 руб.	Минимальная сумма инвестиций	100 руб.
СЧА	1 321 639 116,59 руб.	Риск-профиль	Умеренно-консервативный
Рекомендуемый срок инвестирования	От 2-х лет		

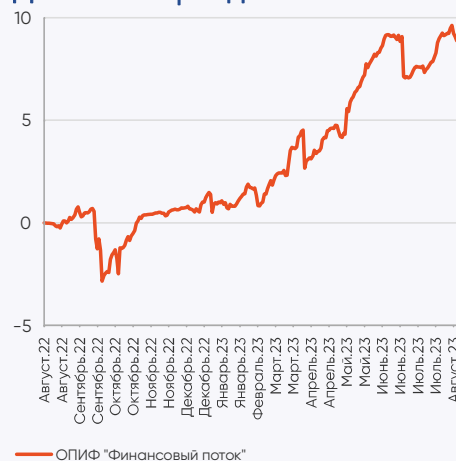
Результаты управления:

Период*	неделя	1 мес	3 мес	6 мес	С начала года	1 год	3 года
Пай	-0,23%	1,61%	2,83%	8,34%	8,83%	9,54%	-

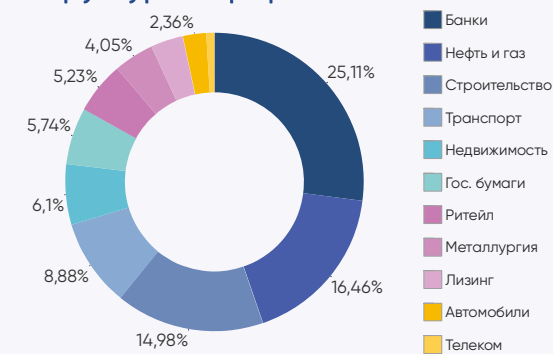
*Дата завершения (окончания) формирования паевого инвестиционного фонда – 05.08.2022

Доходность указана на 18.08.2023 за вычетом комиссий за управление, без учета скидки (надбавки), %

Динамика фонда



Структура портфеля



Топ 5 позиций в портфеле

АО "Россельхозбан к"	8,94%	ПТ ПАО Банк "ФК Открытие"	6,99%	ОФЗ 26223-ПД	5,74%
ОАО "РЖД"	8,88%	АО "ТКХ"	6,10%		

ОПИФ "Недра России"

Цена пая	1 524,32 руб.	Минимальная сумма инвестиций	100 руб.
СЧА	2 277 163 506,93 руб.	Риск-профиль	Умеренно-агрессивный
Рекомендуемый срок инвестирования	От 3-х лет		

Результаты управления:

Период*	неделя	1 мес	3 мес	6 мес	С начала года	1 год	3 года
Пай	-2,03%	6,29%	24,14%	42,95%	48,99%	-	-

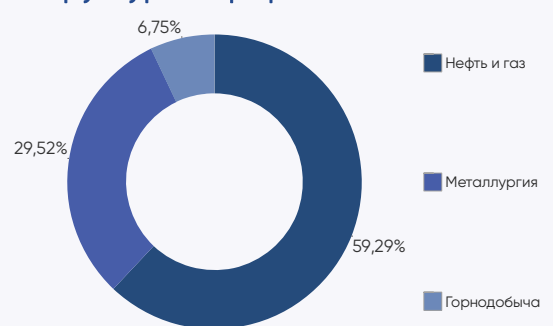
*Дата завершения (окончания) формирования паевого инвестиционного фонда – 22.11.2022

Доходность указана на 18.08.2023 за вычетом комиссий за управление, без учета скидки (надбавки), %

Динамика фонда



Структура портфеля



Топ 5 позиций в портфеле

ПАО "Татнефть" им. В.Д. Шашина	8,98%	ПАО "НОВАТЭК"	8,18%	ПАО "Сургутнефтегаз"	7,48%
ПАО "ЛУКОЙЛ"	8,77%	ПАО "НК Роснефть"	7,54%		

ОПИФ "Дивидендные акции"

Цена пая	1 348 руб.	Минимальная сумма инвестиций	100 руб.
СЧА	571 191 132,07 руб.	Риск-профиль	Умеренно-агрессивный
Рекомендуемый срок инвестирования	От 3-х лет		

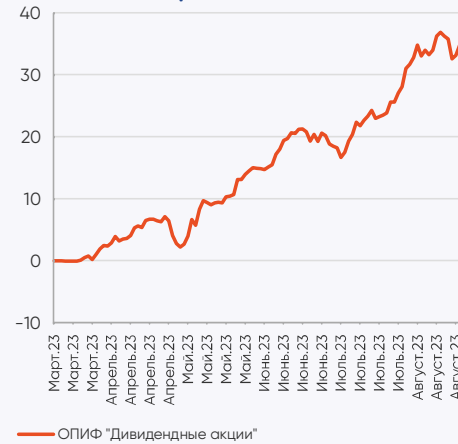
Результаты управления:

Период*	неделя	1 мес	3 мес	6 мес	С начала года	1 год	3 года
Пай	-1,51%	8,51%	23,64%	-	-	-	-

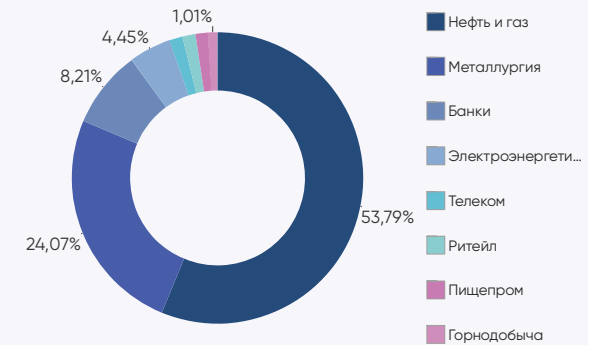
*Дата завершения (окончания) формирования паевого инвестиционного фонда – 17.03.2023

Доходность указана на 18.08.2023 за вычетом комиссий за управление, без учета скидки (надбавки), %

Динамика фонда



Структура портфеля



Топ 5 позиций в портфеле

ПАО "Газпром нефть"	8,82%	ПАО "НК "Роснефть"	8,52%	ПАО "НОВАТЭК"	8,39%
ПАО "ЛУКОЙЛ"	8,53%	ПАО "Татнефть" им. В.Д. Шашина	8,42%		

ОПИФ "Курс на Восток"

Цена пая	1 259,9 руб.	Минимальная сумма инвестиций	100 руб.
СЧА	720 742 617,77 руб.	Риск-профиль	Сбалансированный
Рекомендуемый срок инвестирования	От 3-х лет		

Результаты управления:

Период*	неделя	1 мес	3 мес	6 мес	С начала года	1 год	3 года
Пай	-4,73%	3,94%	14,59%	22,31%	-	-	-

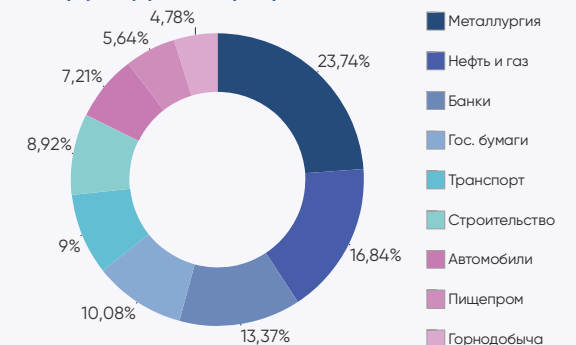
*Дата завершения (окончания) формирования паевого инвестиционного фонда – 27.01.2023

Доходность указана на 18.08.2023 за вычетом комиссий за управление, без учета скидки (надбавки), %

Динамика фонда



Структура портфеля



Топ 5 позиций в портфеле

Россия-2026	10,08%	ПАО "Совкомфлот"	9,00%	МКПАО "ОК РУСАЛ"	7,38%
ВЭБ.РФ	9,29%	ООО "ПИК-Корпорация"	8,92%		

Обязательная информация

Настоящий информационно-аналитический обзор предоставляется исключительно в информационных целях и не содержит рекомендаций или предложений о совершении сделок. ООО «УК ПРОМСВЯЗЬ» уведомляет, что использование представленной информации не обеспечивает защиту от убытков или получение прибыли. ООО «УК ПРОМСВЯЗЬ» и его сотрудники не несут ответственности за полноту и точность предоставленной информации, а также последствия её использования, и оставляют за собой право пересмотреть её содержание в любой момент без предварительного уведомления. Настоящим уведомляем всех заинтересованных лиц о том, что при подготовке обзора использовалась информация, полученная из сети Интернет, а также других открытых источников информации, рассматриваемых нами на момент публикации как достоверные. Данные материалы подготовлены аналитиками управляющей компании, отображают частное мнение и не являются обещанием в будущем эффективности деятельности (доходности финансовых вложений). Данный материал не является индивидуальной инвестиционной рекомендацией. С информацией, содержащейся в ключевом информационном документе (КИД), который содержит основные сведения о фонде, включая основные риски, можно ознакомиться на сайте компании - www.uravliyaem.ru – Раздел «О компании / Раскрытие информации в соответствии с требованиями законодательства».

Общество с ограниченной ответственностью «Управляющая компания ПРОМСВЯЗЬ». Лицензия на осуществление деятельности по управлению инвестиционными фондами, паевыми инвестиционными фондами и негосударственными пенсионными фондами № 21-000-1-00096 от 20.12.2002 выдана ФКЦБ России. Лицензия профессионального участника ценных бумаг на осуществление деятельности по управлению ценными бумагами № 045-10104-001000 от 10.04.2007, выдана ФСФР России.

ОПИФ рыночных финансовых инструментов «ПРОМСВЯЗЬ – Акции». Правила фонда зарегистрированы ФСФР России 23.03.2005 за № 0336-76034510. ОПИФ рыночных финансовых инструментов «ПРОМСВЯЗЬ – Фонд смешанных инвестиций». Правила фонда зарегистрированы ФСФР России 23.03.2005 за № 0337-76034438. ОПИФ рыночных финансовых инструментов «ПРОМСВЯЗЬ – Облигации». Правила фонда зарегистрированы ФСФР России 23.03.2005 за № 0335-76034355. ОПИФ рыночных финансовых инструментов «ПРОМСВЯЗЬ – Оборонный». Правила фонда зарегистрированы ФСФР России 09.12.2010 за № 2004-94173468. ОПИФ рыночных финансовых инструментов «ПРОМСВЯЗЬ – Перспективные вложения». Правила фонда зарегистрированы ФСФР России 10.09.2004 за № 0257-74113429. ОПИФ рыночных финансовых инструментов «ПРОМСВЯЗЬ – Окно возможностей». Правила фонда зарегистрированы Банком России 23.09.2021 за № 4614. ОПИФ рыночных финансовых инструментов «Финансовая подушка». Правила фонда зарегистрированы ФСФР России 10.09.2004 за № 0258-74112789. ОПИФ рыночных финансовых инструментов «Финансовый поток». Правила фонда зарегистрированы Банком России 23.06.2022 за № 5007. ОПИФ рыночных финансовых инструментов «Мировой баланс». Правила фонда зарегистрированы ФСФР России 10.09.2004 за № 0259-74113501. ОПИФ рыночных финансовых инструментов «Недра России». Правила фонда зарегистрированы Банком России 10.10.2022 за № 5132. ОПИФ рыночных финансовых инструментов «Курс на Восток». Правила фонда зарегистрированы Банком России 15.12.2022 за № 5223. ОПИФ рыночных финансовых инструментов «Дивидендные акции». Правила фонда зарегистрированы Банком России 01.12.2022 за № 5210.

Получить информацию, подлежащую раскрытию и предоставлению в соответствии с Федеральным законом от 29.11.2001 № 156-ФЗ «Об инвестиционных фондах» можно по адресу: 109240, г. Москва, ул. Николаямская, д.13, стр. 1, этаж 5 комнаты 1-31, тел. (495) 662-40-92, а также на сайте в сети Интернет по адресу www.uravliyaem.ru. Стоимость инвестиционных паёв может увеличиваться и уменьшаться. Результаты инвестирования в прошлом не определяют доходы в будущем. Государство не гарантирует доходность инвестиций в паевые инвестиционные фонды. Перед приобретением инвестиционных паёв необходимо внимательно ознакомиться с правилами доверительного управления паевым инвестиционным фондом. Правилами доверительного управления предусмотрены надбавки к расчетной стоимости инвестиционных паёв при их выдаче и скидки с расчетной стоимости инвестиционных паёв при их погашении. Взимание надбавок (скидок) уменьшит доходность инвестиций в инвестиционные паи паевого инвестиционного фонда. Все сведения о доходности (приросте стоимости паёв) ПИФ под управлением ООО «УК ПРОМСВЯЗЬ» приводятся без учета надбавок/скидок и налогообложения.

НАИМЕНОВАНИЕ ФОНДА	ПРИРОСТ РАСЧЕТНОЙ СТОИМОСТИ ПАЯ НА 31.07.2023						
	1 мес	3 мес	6 мес	С начала года	1 год	3 года	5 лет
ОПИФ "ПРОМСВЯЗЬ – Акции"	11,59%	22,32%	42,37%	46,00%	47,10%	33,79%	83,75%
ОПИФ "ПРОМСВЯЗЬ – Фонд смешанных инвестиций"	8,18%	15,57%	29,79%	31,43%	32,68%	21,30%	51,90%
ОПИФ "ПРОМСВЯЗЬ – Облигаций"	0,55%	2,65%	4,58%	5,89%	9,01%	21,53%	43,24%
ОПИФ "ПРОМСВЯЗЬ – Оборонный"	0,38%	1,74%	3,43%	4,45%	7,06%	17,69%	31,56%
ОПИФ "Мировой баланс"	3,76%	11,99%	18,88%	19,07%	24,75%	17,73%	48,41%
ОПИФ "Финансовая подушка"	0,53%	1,81%	3,41%	4,07%	7,23%	13,68%	29,88%
ОПИФ "ПРОМСВЯЗЬ – Перспективные вложения"	11,64%	19,91%	41,39%	44,34%	43,12%	37,58%	104,29%
ОПИФ "ПРОМСВЯЗЬ – Окно возможностей" ¹	12,64%	29,23%	54,08%	63,45%	61,21%	-	-
ОПИФ "Финансовый поток" ²	1,54%	3,86%	7,50%	8,24%	-	-	-
ОПИФ "Недра России" ³	10,87%	24,02%	43,03%	47,57%	-	-	-
ОПИФ "Дивидендные акции" ⁴	9,02%	23,10%	-	-	-	-	-
ОПИФ "Курс на Восток" ⁵	3,87%	11,46%	24,43%	-	-	-	-

¹ Дата завершения (окончания) формирования паевого инвестиционного фонда – 19.10.2021

² Дата завершения (окончания) формирования паевого инвестиционного фонда – 05.08.2022

³ Дата завершения (окончания) формирования паевого инвестиционного фонда – 22.11.2022

⁴ Дата завершения (окончания) формирования паевого инвестиционного фонда – 17.03.2023

⁵ Дата завершения (окончания) формирования паевого инвестиционного фонда – 27.01.2023