

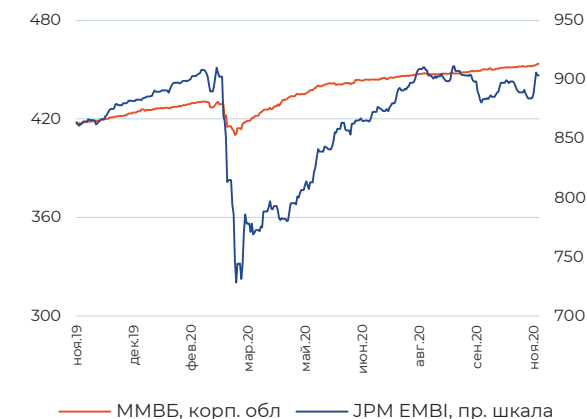
Основные события

Выход двух вакцин от Moderna и Pfizer и завершение президентской гонки в США продолжают оказывать поддержку рынку акций и облигаций. Стоимость барреля марки Brent поднялась на ожиданиях роста потребления сырья после скорого снятия карантинных ограничений. Вслед за ценами на нефть вырос индекс Московской биржи. Спрос на активы развивающихся стран способствовал укреплению национальных валют, в том числе и рубля относительно доллара. На рынок облигаций вернулись первичные размещения. Дефицит предложения провоцирует участников рынка увеличивать дюрацию портфеля.

ОПИФы УК ПРОМСВЯЗЬ

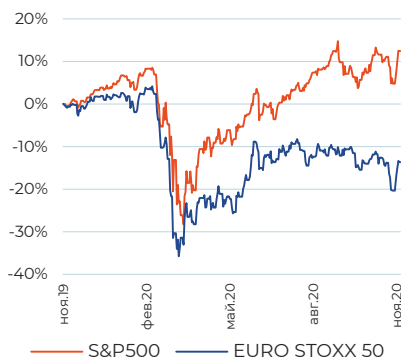
В лидерах роста на прошлой неделе оказались паи ОПИФ «ПРОМСВЯЗЬ – Перспективные вложения» на фоне взлета котировок акций АФК «Система» в преддверии IPO OZON. Увеличение доли акций в портфеле ОПИФ «ПРОМСВЯЗЬ – Фонд смешанных инвестиций» до 50% позволило в короткий промежуток времени существенно сократить отставание от бенчмарка. Укрепление рубля негативно сказалось на валютной переоценке ПИФов, специализирующихся на инвестициях в акции иностранных эмитентов, что отразилось на динамике фондов «ПРОМСВЯЗЬ – Информационные технологии будущего» и «ПРОМСВЯЗЬ – Еврооблигации». ОПИФ «ПРОМСВЯЗЬ – Оборонный» на прошлой неделе практически не изменился.

Динамика рынков облигаций



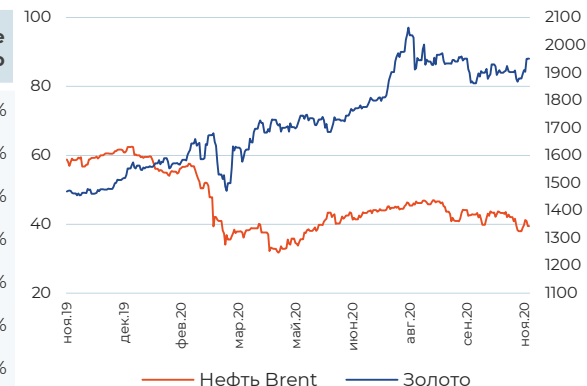
Динамика глобальных рынков

| Индекс | Значение на 10.11.2020 | Изменение за неделю |
|--------------------|------------------------|---------------------|
| S&P 500 | 3550,5 | 7,32% |
| EURO STOXX 50 | 3405,08 | 8,31% |
| NIKKEI 225 | 24905,59 | 5,87% |
| Shanghai Composite | 3360,149 | 2,72% |
| MSCI EM | 1192,37 | 6,61% |
| MOEX Russia | 2985,65 | 7,62% |
| RTSI | 1232,39 | -2,54% |



Динамика сырьевых рынков

| Товар, USD | Значение на 10.11.2020 | Изменение за неделю |
|-------------------|------------------------|---------------------|
| Нефть Brent (бар) | 42,9 | 5,31% |
| Золото (тр. ун) | 1886,9 | 3,82% |
| Серебро (тр. ун) | 24,4 | 8,53% |
| Медь (тн) | 51950 | 0,49% |
| Никель (тн) | 15710 | 1,28% |
| Пшеница (буш) | 598,5 | 0,58% |
| Кукуруза (буш) | 409,25 | 2,07% |



Динамика российского рынка акций

| Акции | Значение на 10.11.2020 | Изменение за неделю |
|-------------------|------------------------|---------------------|
| Газпром | 170 | 6,90% |
| ЛУКОЙЛ | 4840,0 | 8,54% |
| Роснефть | 398 | 9,31% |
| Сбербанк | 231,6 | 8,21% |
| ВТБ | 0,035 | 2,88% |
| Норильский никель | 20570 | 6,75% |



Динамика валютных рынков

| Валюты | Значение на 10.11.2020 | Изменение за неделю |
|--------------------|------------------------|---------------------|
| USD/RUB | 76,30 | -2,65% |
| EUR/RUB | 90,29 | -0,73% |
| Бивалютная корзина | 82,63 | -1,69% |
| EUR/USD | 1,18 | 1,95% |



ОПИФ «ПРОМСВЯЗЬ – Акции»

| | | | |
|-------------------------|-----------------------|------------------------------|-----------------|
| Цена пая | 7 962,63 руб. | Минимальная сумма инвестиций | 1 000 руб. |
| СЧА | 1 145 429 003,99 руб. | Уровень риска | Высокий |
| Инвестиционный горизонт | 1,5 года+ | Бенчмарк | Индекс МосБиржи |

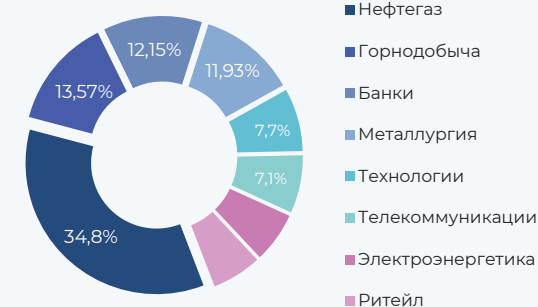
Результаты управления

| Период | 1 нед | 1 мес | 3 мес | 6 мес | С начала года | 1 год | 3 года |
|----------|-------|-------|--------|--------|---------------|--------|--------|
| Пай* | 4,69% | 7,59% | -0,36% | 20,54% | 8,59% | 12,98% | 40,54% |
| Бенчмарк | 4,48% | 6,93% | -1,79% | 16,13% | -0,68% | 3,11% | 39,56% |

Динамика фонда



Структура портфеля



Топ 5 позиций в портфеле

| | | | | | |
|-----------|--------|---------|--------|--------|-------|
| Сбербанк | 12,15% | Газпром | 11,04% | Yandex | 7,74% |
| НорНикель | 11,93% | ЛУКОЙЛ | 10,36% | | |

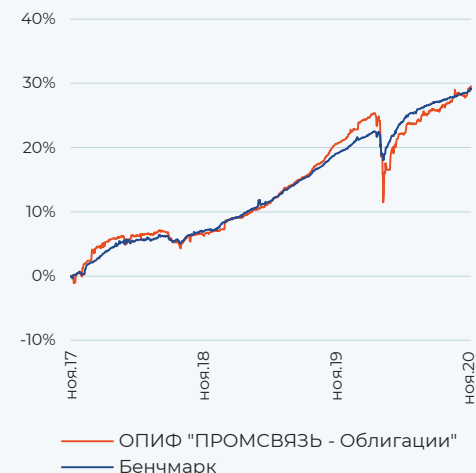
ОПИФ «ПРОМСВЯЗЬ - Облигации»

| | | | |
|-------------------------|-----------------------|------------------------------|-------------------------------|
| Цена пая | 3 867,76 руб. | Минимальная сумма инвестиций | 1 000 руб. |
| СЧА | 2 255 710 967,11 руб. | Уровень риска | Низкий |
| Инвестиционный горизонт | 1 год+ | Бенчмарк | RUCBTR3Y 80% RUGBITR3Y 20% |

Результаты управления

| Период | 1 нед | 1 мес | 3 мес | 6 мес | С начала года | 1 год | 3 года |
|----------|-------|-------|-------|-------|---------------|-------|--------|
| Пай* | 0,26% | 0,99% | 3,09% | 6,19% | 5,48% | 7,44% | 29,55% |
| Бенчмарк | 0,17% | 0,61% | 1,59% | 3,87% | 6,70% | 8,39% | 29,08% |

Динамика фонда



Структура портфеля



Топ 5 позиций в портфеле

| | | | | | |
|------------|--------|------------|-------|---------------|-------|
| ОФЗ-26217 | 11,71% | ГК Самолет | 5,82% | Металлоинвест | 4,85% |
| ТКХ БО-П01 | 7,49% | ЖКХ РС (Я) | 5,53% | | |

ОПИФ «ПРОМСВЯЗЬ – Фонд смешанных инвестиций»

| | | | |
|--------------------------------|-----------------------|-------------------------------------|-------------------------------------|
| Цена пая | 5 304,38 руб. | Минимальная сумма инвестиций | 1 000 руб. |
| СЧА | 2 008 288 202,46 руб. | Уровень риска | Умеренный |
| Инвестиционный горизонт | 1,5 года+ | Бенчмарк | Индекс МосБиржи 40% RUCBTR3Y 60% |

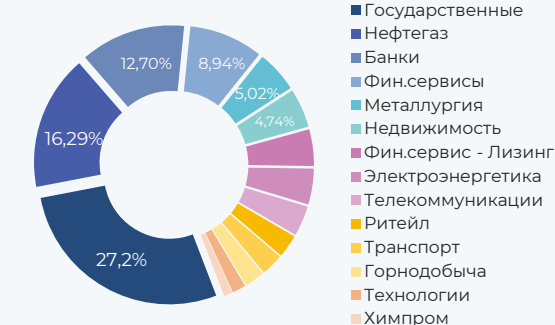
Результаты управления

| Период | 1 нед | 1 мес | 3 мес | 6 мес | С начала года | 1 год | 3 года |
|----------|-------|-------|-------|-------|---------------|-------|--------|
| Пай* | 2,69% | 4,16% | 1,00% | 9,93% | 4,27% | 7,43% | 29,83% |
| Бенчмарк | 1,90% | 3,16% | 0,41% | 8,95% | 4,41% | 7,05% | 34,89% |

Динамика фонда



Структура портфеля



Топ 5 позиций в портфеле

| | | | | | |
|-------------|--------|----------|-------|-------------|-------|
| ОФЗ - 26205 | 17,21% | Сбербанк | 6,51% | СИНХ-Финанс | 5,35% |
| ОФЗ - 26217 | 9,99% | Газпром | 5,61% | | |

ОПИФ «ПРОМСВЯЗЬ – Оборонный»

| | | | |
|--------------------------------|---------------------|-------------------------------------|------------|
| Цена пая | 1 289,52 руб. | Минимальная сумма инвестиций | 1 000 руб. |
| СЧА | 149 417 488,07 руб. | Уровень риска | Умеренный |
| Инвестиционный горизонт | 1,5 года+ | | |

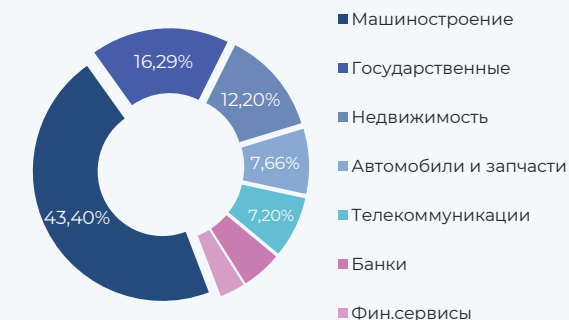
Результаты управления

| Период | 1 нед | 1 мес | 3 мес | 6 мес | С начала года | 1 год | 3 года |
|--------|-------|-------|-------|-------|---------------|-------|--------|
| Пай* | 0,22% | 0,55% | 0,94% | 2,94% | 3,79% | 5,56% | 17,57% |

Динамика фонда



Структура портфеля



Топ 5 позиций в портфеле

| | | | | | |
|--------------------|--------|------------------|--------|-------------|--------|
| ТКХ | 12,86% | Иркут | 12,02% | ОФЗ - 26217 | 11,97% |
| Концерн Калашников | 12,08% | Вертолеты России | 11,98% | | |

ОПИФ «ПРОМСВЯЗЬ – Информационные технологии будущего»

| | | | |
|--------------------------------|---------------------|-------------------------------------|---|
| Цена пая | 2 039,06 руб. | Минимальная сумма инвестиций | 1 000 руб. |
| СЧА | 863 805 309,29 руб. | Уровень риска | Высокий |
| Инвестиционный горизонт | 1 год+ | Бенчмарк | 70% Индекс S&P IT 30% Индекс Корп обл МосБиржи |

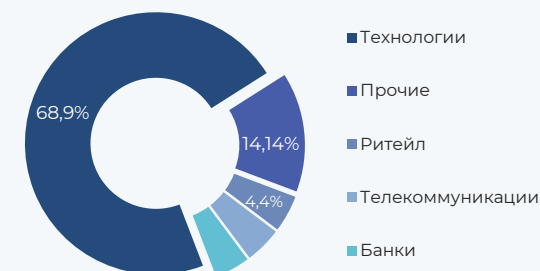
Результаты управления

| Период | 1 нед | 1 мес | 3 мес | 6 мес | С начала года | 1 год | 3 года |
|----------|--------|--------|--------|--------|---------------|--------|---------|
| Пай* | -3,67% | -2,35% | 10,38% | 27,19% | 56,20% | 61,07% | 98,44% |
| Бенчмарк | -0,23% | -0,35% | 9,52% | 27,40% | 47,04% | 50,10% | 110,93% |

Динамика фонда



Структура портфеля



Топ 5 позиций в портфеле

| | | | | | |
|-----------|-------|----------|-------|----------|-------|
| Microsoft | 9,51% | Adobe | 5,98% | Facebook | 5,51% |
| Apple | 9,01% | Alphabet | 5,55% | | |

ОПИФ «ПРОМСВЯЗЬ – Мировая индустрия спорта»

| | | | |
|--------------------------------|--------------------|-------------------------------------|---|
| Цена пая | 3 300,51 руб. | Минимальная сумма инвестиций | 1 000 руб. |
| СЧА | 57 906 760,04 руб. | Уровень риска | Высокий |
| Инвестиционный горизонт | 1 год+ | Бенчмарк | 70% MSCI World Consumer Staples 30% индекс Корп обл МосБиржи |

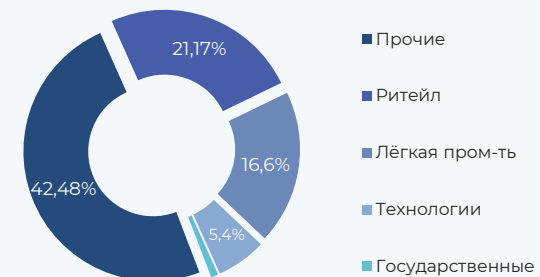
Результаты управления

| Период | 1 нед | 1 мес | 3 мес | 6 мес | С начала года | 1 год | 3 года |
|----------|--------|--------|--------|--------|---------------|--------|--------|
| Пай* | -0,52% | -2,40% | 13,94% | 39,16% | 16,27% | 19,10% | 64,51% |
| Бенчмарк | 0,16% | 0,46% | 10,45% | 32,03% | 38,79% | 39,43% | 75,65% |

Динамика фонда



Структура портфеля



Топ 5 позиций в портфеле

| | | | | | |
|---------------------|-------|---------------------|-------|-----------|-------|
| NIKE | 9,65% | lululemon athletica | 7,53% | V.F. Corp | 6,96% |
| Columbia Sportswear | 7,69% | Foot Locker | 7,09% | | |

ОПИФ «ПРОМСВЯЗЬ – Перспективные вложения»

| | | | |
|--------------------------------|--------------------|-------------------------------------|-----------------|
| Цена пая | 6 901,4 руб. | Минимальная сумма инвестиций | 1 000 руб. |
| СЧА | 477 129 757,8 руб. | Уровень риска | Высокий |
| Инвестиционный горизонт | 1,5 года+ | Бенчмарк | Индекс МосБиржи |

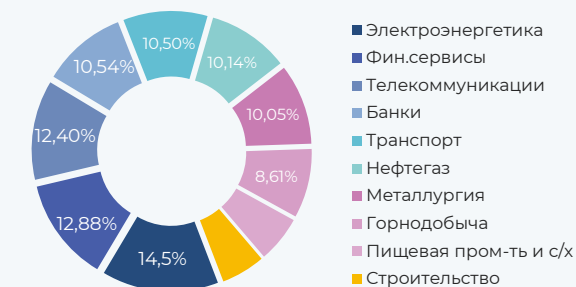
Результаты управления

| Период | 1 нед | 1 мес | 3 мес | 6 мес | С начала года | 1 год | 3 года |
|----------|-------|-------|--------|--------|---------------|--------|--------|
| Пай* | 4,96% | 7,28% | 10,99% | 39,39% | 19,51% | 25,55% | 85,52% |
| Бенчмарк | 4,48% | 6,93% | -1,79% | 16,13% | -0,68% | 3,11% | 39,56% |

Динамика фонда



Структура портфеля



Топ 5 позиций в портфеле

| | | | | | |
|-------------|--------|-----------|--------|---------------|-------|
| АФК Система | 12,4% | РУСАЛ | 10,05% | Petropavlovsk | 8,61% |
| Mail.ru | 10,54% | TCS Group | 9,96% | | |

ОПИФ «ПРОМСВЯЗЬ – Золото»

| | | | |
|--------------------------------|---------------------|-------------------------------------|----------------------------------|
| Цена пая | 1 887,26 руб. | Минимальная сумма инвестиций | 1 000 руб. |
| СЧА | 414 307 962,51 руб. | Уровень риска | Минимальный |
| Инвестиционный горизонт | 1 год+ | Бенчмарк | Цена тройской унции золота в USD |

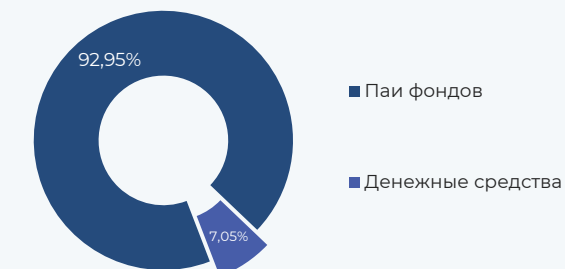
Результаты управления

| Период | 1 нед | 1 мес | 3 мес | 6 мес | С начала года | 1 год | 3 года |
|----------|--------|--------|-------|--------|---------------|--------|--------|
| Пай* | -4,65% | -0,37% | 0,80% | 8,88% | 42,66% | 41,75% | 68,48% |
| Бенчмарк | -3,24% | 0,32% | 2,56% | 15,20% | 55,42% | 55,24% | 92,62% |

Динамика фонда



Структура портфеля



92,95% вложено в паи SPDR Gold Trust, привязанных к стоимости золота

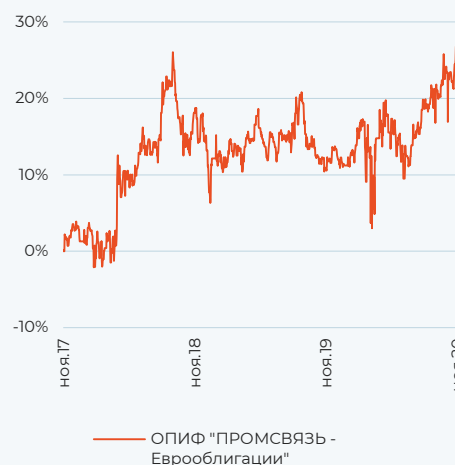
ОПИФ «ПРОМСВЯЗЬ – Еврооблигации»

| | | | |
|--------------------------------|--------------------|-------------------------------------|------------|
| Цена пая | 1 075,01 руб. | Минимальная сумма инвестиций | 1 000 руб. |
| СЧА | 25 439 977,86 руб. | Уровень риска | Умеренный |
| Инвестиционный горизонт | 1 год+ | | |

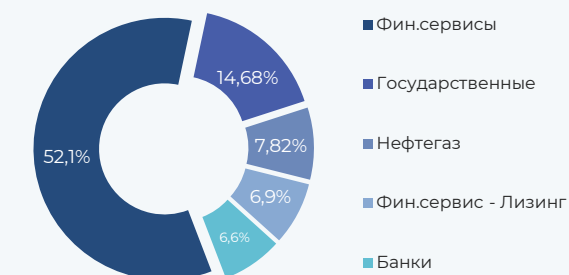
Результаты управления

| Период | 1 нед | 1 мес | 3 мес | 6 мес | С начала года | 1 год | 3 года |
|--------|--------|-------|-------|-------|---------------|-------|--------|
| Пай* | -0,75% | 0,20% | 3,11% | 5,99% | 10,12% | 9,05% | 22,47% |

Динамика фонда



Структура портфеля



Топ 5 позиций в портфеле

| | | | | | |
|-------------|-------|-------------|-------|---------|-------|
| RUS-28 | 9,08% | Veб Finance | 8,62% | Novatek | 7,79% |
| GPN Capital | 8,65% | Lukoil | 7,82% | | |

Обязательная информация

Настоящий информационно-аналитический обзор предоставляется исключительно в информационных целях и не содержит рекомендаций или предложений о совершении сделок. ООО «УК ПРОМСВЯЗЬ» уведомляет, что использование представленной информации не обеспечивает защиту от убытков или получение прибыли. ООО «УК ПРОМСВЯЗЬ» и его сотрудники не несут ответственности за полноту и точность предоставленной информации, а также последствия её использования, и оставляют за собой право пересмотреть её содержание в любой момент без предварительного уведомления. Настоящим уведомляем всех заинтересованных лиц о том, что при подготовке обзора использовалась информация, полученная из сети Интернет, а также других открытых источников информации, рассматриваемых нами на момент публикации как достоверные. Данные материалы подготовлены аналитиками управляющей компании, отображают частное мнение и не являются обещанием в будущем эффективности деятельности (доходности финансовых вложений).

Общество с ограниченной ответственностью «Управляющая компания ПРОМСВЯЗЬ». Лицензия на осуществление деятельности по управлению инвестиционными фондами, паевыми инвестиционными фондами и негосударственными пенсионными фондами № 21-000-1-00096 от 20.12.2002 выдана ФКЦБ России. Лицензия профессионального участника ценных бумаг на осуществление деятельности по управлению ценными бумагами № 045-10104-001000 от 10.04.2007, выдана ФСФР России.

Правила доверительного управления ОПИФ рыночных финансовых инструментов «ПРОМСВЯЗЬ – Акции», зарегистрированы ФСФР России № 0336-76034510 от 23.03.2005. ОПИФ рыночных финансовых инструментов «ПРОМСВЯЗЬ – Фонд смешанных инвестиций», зарегистрированы ФСФР России № 0337-76034438 от 23.03.2005. ОПИФ рыночных финансовых инструментов «ПРОМСВЯЗЬ – облигации», зарегистрированы ФСФР России № 1966-94169047 от 09.11.2010. ОПИФ рыночных финансовых инструментов «ПРОМСВЯЗЬ – Золото», зарегистрированы ФСФР России № 2449 от 20.09.2012. ОПИФ рыночных финансовых инструментов «ПРОМСВЯЗЬ – Информационные технологии будущего», зарегистрированы ФСФР России № 0256-74114854 от 10.09.2004. ОПИФ рыночных финансовых инструментов «ПРОМСВЯЗЬ – Мировая индустрия спорта», зарегистрированы ФСФР России № 2654 от 29.08.2013. ОПИФ рыночных финансовых инструментов «ПРОМСВЯЗЬ – Перспективные вложения», зарегистрированы ФСФР России № 0257-74113429 от 10.09.2004.

Получить информацию о фондах и ознакомиться с Правилами доверительного управления паевыми инвестиционными фондами, с иными документами, предусмотренными Федеральным законом от 29.11.2001 № 156-ФЗ «Об инвестиционных фондах» и нормативными правовыми актами федерального органа исполнительной власти по рынку ценных бумаг можно по адресу: 109240, г. Москва, ул. Николаямская, д.13, стр. 1, этаж 5 комнаты 1-31, тел. (495) 662-40-92. Стоимость инвестиционных паёв может увеличиваться и уменьшаться. Результаты инвестирования в прошлом не определяют доходы в будущем. Государство не гарантирует доходность инвестиций в паевые инвестиционные фонды. Перед приобретением инвестиционных паёв необходимо внимательно ознакомиться с правилами доверительного управления паевым инвестиционным фондом. Правилами доверительного управления паевым инвестиционным фондом предусмотрены надбавки и скидки к расчетной стоимости инвестиционных паёв. Взимание надбавок и скидок уменьшит доходность инвестиций в инвестиционные паи паевого инвестиционного фонда.

| НАИМЕНОВАНИЕ ФОНДА | ПРИРОСТ РАСЧЕТНОЙ СТОИМОСТИ ПАЯ НА 30.10.2020 | | | | |
|--|---|--------|--------|--------|--------|
| | 1 мес | 3 мес | 6 мес | 1 год | 3 года |
| ОПИФ рыночных финансовых инструментов «ПРОМСВЯЗЬ – Акции» | -5,49% | -7,18% | 5,58% | 3,12% | 26,45% |
| ОПИФ рыночных финансовых инструментов «ПРОМСВЯЗЬ – Фонд смешанных инвестиций» | -2,57% | -3,39% | 2,36% | 2,48% | 22,04% |
| ОПИФ рыночных финансовых инструментов «ПРОМСВЯЗЬ – облигации» | -0,72% | 1,64% | 4,85% | 6,58% | 28,07% |
| ОПИФ рыночных финансовых инструментов «ПРОМСВЯЗЬ – Оборонный» | 0,28% | 0,85% | 3,06% | 5,39% | 19,88% |
| ОПИФ рыночных финансовых инструментов «ПРОМСВЯЗЬ – Еврооблигации» | -1,08% | 5,00% | 7,72% | 11,07% | 25,98% |
| ОПИФ рыночных финансовых инструментов «ПРОМСВЯЗЬ – Золото» | -1,65% | 0,87% | 12,02% | 40,61% | 75,95% |
| ОПИФ рыночных финансовых инструментов «ПРОМСВЯЗЬ – Информационные технологии будущего» | -4,89% | 5,52% | 21,95% | 59,05% | 95,38% |
| ОПИФ рыночных финансовых инструментов «ПРОМСВЯЗЬ – Мировая индустрия спорта» | -3,00% | 13,33% | 23,52% | 15,09% | 59,90% |
| ОПИФ рыночных финансовых инструментов «ПРОМСВЯЗЬ – Перспективные вложения» | -3,36% | 1,42% | 23,03% | 14,47% | 74,96% |

Информация представлена по состоянию на 13.11.2020 года.

* Прирост стоимости инвестиционного пая