



Рынок акций

Индекс Мосбиржи вырос на 0.3% за прошедшую неделю. В разбивке по отраслям:

- ИТ +1.8%
- Нефтегаз +1.62%
- Металлы -0.12%
- Финансы -1.15%

Отчет Сургутнефтегаза. Выручка составила 902 млрд рублей, что на уровне прогнозов аналитиков, чистая прибыль - 847 млрд руб. что на 3% выше прогнозов. С большой долей вероятности компания смогла сохранить часть денег в валюте и дивидендная доходность по итогам 2023 года может быть значительно выше 20% при сохранении курса рубля вблизи текущих уровней.

Итоги торгов за сентябрь от Мосбиржи. Общий объем торгов увеличился на 67% год-к-году, а по итогам 3 квартала 2023 года общий объем торгов вырос на 54% год-к-году на фоне высокой волатильности. Данные показатели подтверждают привлекательность Мосбиржи с фундаментальной точки зрения: приток новых денег - рост потенциальной базы для комиссионных доходов, а также выигрывает от повышения ставок со стороны ЦБ РФ

Сильные результаты Новабев (Белуга) за 3 кв. 2023 года. Отгрузки выросли на 7%, продажи Винлаб выросли на 33%, рост базы магазинов составил 26%. Результаты позитивны и подтверждают ее привлекательность и наш позитивный взгляд на нее. Итоговая дивидендная доходность за 2023 год может составить двузначную величину, что также позитивно для данной истории

Наша стратегия остается неизменной. События на Ближнем Востоке, вероятно, будут дополнительным фактором удерживания нефтяных котировок на повышенных уровнях, что является прямым позитивом для нефтегазовых компаний РФ. Мы продолжаем удерживать в портфелях Лукойл, Татнефть, Сургутнефтегаз, Роснефть, Газпромнефть, Новатэк. Также остается в силе наша идея в бумагах Сбербанка как прозрачной и фундаментально сильной истории финансового сектора и Мосбиржи как бенефициара волатильности и повышения ставок ЦБ РФ. Мы также продолжаем удерживать в портфелях черных металлургов как фундаментально сильные акции внутреннего спроса (Северсталь, ММК, НЛМК) и в ожидании новостей по вероятным дивидендам, а также бумаги потребсектора - Магнит и Новабев (Белуга)

ТОП-3 фондов

ОПИФ «Дивидендные акции» - фонд, в который подбираются акции компаний с потенциально хорошей дивидендной доходностью с последующей их выплатой пайщикам. Ожидается возобновление выплат дивидендов со стороны частных компаний (в основном, металлургов), которые будут поступать в данный фонд.

ОПИФ «Недра России» - вложение в акции перспективных российских добывающих компаний, лидеров сектора природных ресурсов. Компании, входящие в состав фонда, имеют наибольшую чувствительность к ослаблению рубля. Поэтому на фоне текущей девальвации фонд потенциально сможет принести привлекательную доходность.

ОПИФ «Курс на Восток» - ОПИФ с облигациями отечественных компаний, номинированными в юане, и замещающими облигациями. Фонд показывает достаточно высокую доходность для инструментов с привязкой к твердой валюте.

Рынок рублевых облигаций

1. Цены рублёвых государственных облигаций продолжают плавно снижаться
2. Рынок постепенно приходит к пониманию что высокие ставки остаются всерьёз и надолго, ждём дальнейшего удешевления по всей кривой
3. Корпоративные спреды к ОФЗ начали разъезжаться со своих чрезмерно низких уровней, в том числе в связи с заявлением менеджмента компании РОСНАНО о возможной реструктуризации задолженности. Видим риск дальнейшего удешевления корпоративных облигаций (особенно в первичных размещениях), с постепенным отделением «зёрен от плевел» - плохих эмитентов от качественных

Стратегия управления портфелями остаётся неизменной - мы держим существенную аллокацию во флоатерах, придерживаемся низкой дюрации и ожидаем дальнейшего повышения ставки со стороны Банка России (50-100 б.п. на ближайшем заседании).

Рынок валютных облигаций

За прошедшую неделю рубль ослаб до 100 за доллар, до 106,5 к евро, к юаню рубль был flat, т.к. торги юанями не проводились из-за государственных праздников, однако торги в понедельник открылись значительным ослаблением курса до 13,99.

Доходность по выпускам Газпрома в долларах остается на уровнях 6,0 - 8%, в евро - на уровнях 6 - 8%. Доходности начали снижаться ввиду повышения интереса к ЗО и снижение навеса из-за отсутствия новых выпусков к замещению, однако текущие уровни все еще очень привлекательны для открытия позиций.

На рынке облигаций в юанях также все спокойно, доходности находятся в диапазоне 4 - 6% с большим спросом на короткие выпуски до 1 года.

Мы существенно наращиваем дюрацию в своих портфелях валютных облигаций и считаем что клиентам следует воспользоваться возможностью и поучаствовать в росте цен на ЗО.

Стоимость инвестиционных паёв может увеличиваться и уменьшаться. Результаты инвестирования в прошлом не определяют доходы в будущем. Государство не гарантирует доходность инвестиций в паевые инвестиционные фонды. Перед приобретением инвестиционных паев необходимо внимательно ознакомиться с правилами доверительного управления паевым инвестиционным фондом.

ОПИФ "ПРОМСВЯЗЬ – Акции"

Цена пая	10 664,15 руб.	Минимальная сумма инвестиций	100 руб.
СЧА	4 593 292 448,56 руб.	Риск-профиль	Умеренно-агрессивный
Рекомендуемый срок инвестирования	От 3-х лет	Бенчмарк	IMOEX

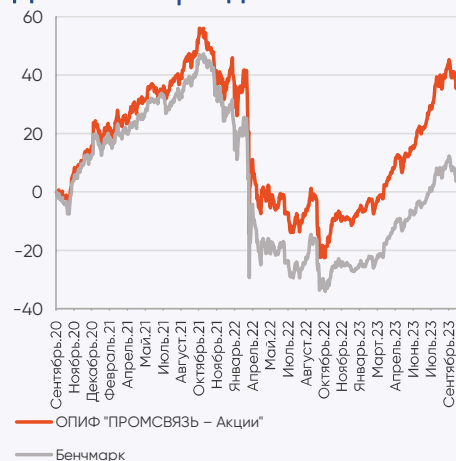
Данные по состоянию на 06.10.2023

Результаты управления:

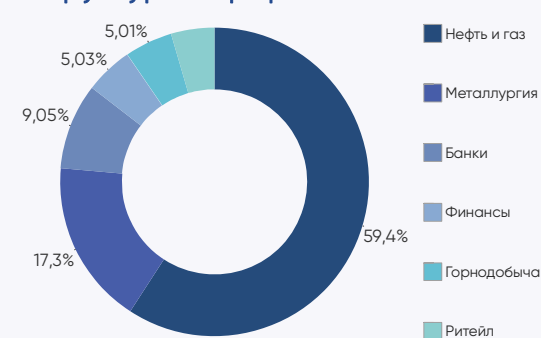
Период	неделя	1 мес	3 мес	6 мес	С начала года	1 год	3 года
Пай	0,37%	-0,33%	16,61%	34,52%	53,44%	77,53%	42,15%

Доходность указана на 06.10.2023 за вычетом комиссий за управление, без учета скидки (надбавки), %

Динамика фонда



Структура портфеля



Топ 5 позиций в портфеле

ПАО "ЛУКОЙЛ"	9,70%	ПАО "Газпром нефть"	9,37%	ПАО "НК "Роснефть"	8,83%
ПАО "НОВАТЭК"	9,37%	ПАО Сбербанк	9,05%		

ОПИФ "ПРОМСВЯЗЬ – Фонд смешанных инвестиций"

Цена пая	6 416,2 руб.	Минимальная сумма инвестиций	100 руб.
СЧА	5 553 822 699,47 руб.	Риск-профиль	Сбалансированный
Рекомендуемый срок инвестирования	От 2-х лет	Бенчмарк	RUCBITR 40% RGBITR 10% IMOEX 50%

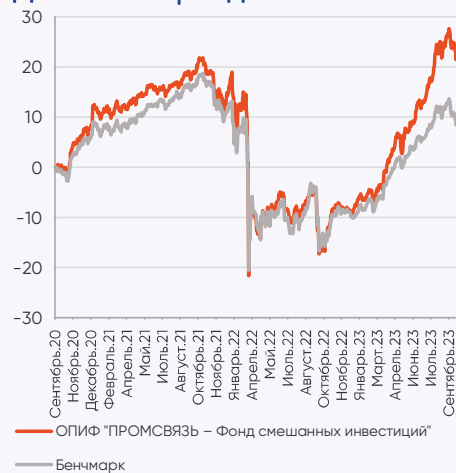
Данные по состоянию на 06.10.2023

Результаты управления:

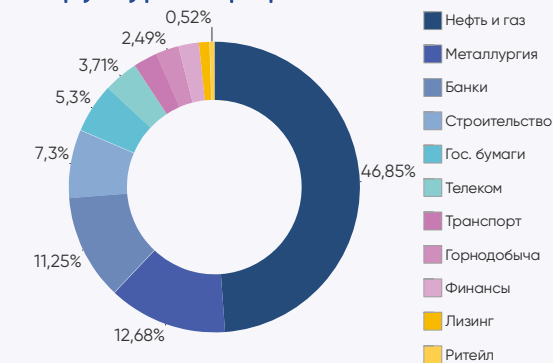
Период	неделя	1 мес	3 мес	6 мес	С начала года	1 год	3 года
Пай	-0,16%	-0,63%	10,81%	23,04%	35,19%	47,29%	25,21%

Доходность указана на 06.10.2023 за вычетом комиссий за управление, без учета скидки (надбавки), %

Динамика фонда



Структура портфеля



Топ 5 позиций в портфеле

ПАО "ЛУКОЙЛ"	9,72%	ПАО "Газпром нефть"	7,68%	ПАО "НОВАТЭК"	6,51%
ПАО Сбербанк	8,99%	ПАО "Сургутнефтегаз"	6,71%		

ОПИФ "ПРОМСВЯЗЬ – Облигации"

Цена пая	4 475,99 руб.	Минимальная сумма инвестиций	100 руб.
СЧА	4 321 254 890,22 руб.	Риск-профиль	Умеренно-консервативный
Рекомендуемый срок инвестирования	От 1,5 лет	Бенчмарк	RUCBITR 80% RGBITR 20%

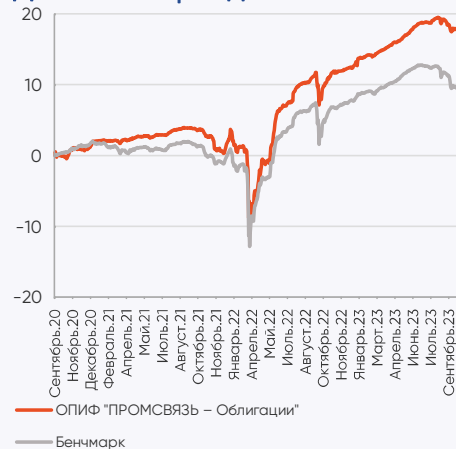
Данные по состоянию на 06.10.2023

Результаты управления:

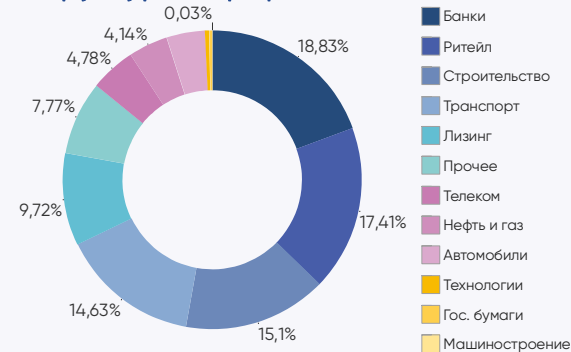
Период	неделя	1 мес	3 мес	6 мес	С начала года	1 год	3 года
Пай	-0,66%	-0,94%	-1,63%	1,09%	3,69%	6,38%	16,85%

Доходность указана на 06.10.2023 за вычетом комиссий за управление, без учета скидki (надбавки), %

Динамика фонда



Структура портфеля



Топ 5 позиций в портфеле

ОАО "РЖД"	9,12%	ООО "ДФФ"	7,77%	АО "ГТЛК"	5,86%
АО "Россельхозбан к"	8,15%	ВЭБ.РФ	7,33%		

ОПИФ "ПРОМСВЯЗЬ – Оборонный"

Цена пая	1 490,39 руб.	Минимальная сумма инвестиций	100 руб.
СЧА	1 915 277 572,8 руб.	Риск-профиль	Консервативный
Рекомендуемый срок инвестирования	От 1,5 лет	Бенчмарк	RUPCI

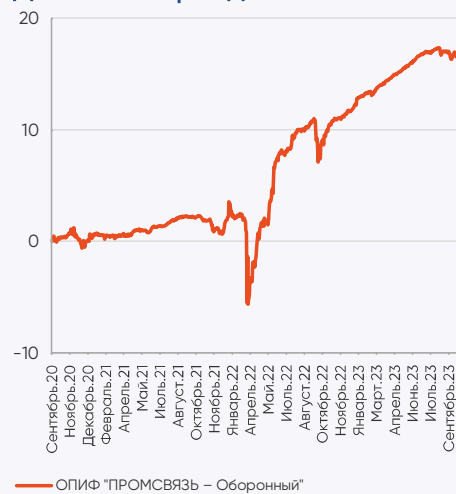
Данные по состоянию на 06.10.2023

Результаты управления:

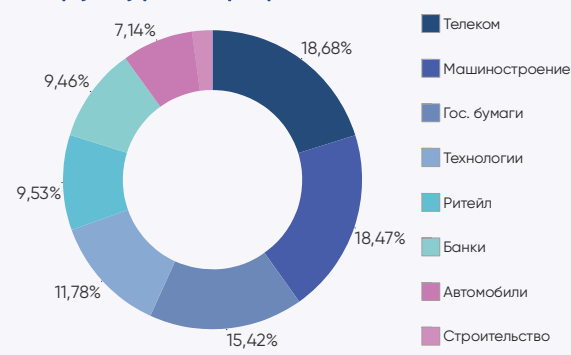
Период	неделя	1 мес	3 мес	6 мес	С начала года	1 год	3 года
Пай	-0,31%	-0,25%	-0,43%	1,52%	3,72%	6,64%	16,13%

Доходность указана на 06.10.2023 за вычетом комиссий за управление, без учета скидki (надбавки), %

Динамика фонда



Структура портфеля



Топ 5 позиций в портфеле

Публичное акционерное общество "Промсвязьбанк", ДС РФ	10,05%	ВЭБ.РФ	9,46%	ПАО "КАМАЗ"	6,57%
АО "ЗАСЛОН"	9,53%	Комитет финансов Санкт-Петербурга	9,28%		

ОПИФ "Мировой баланс"



Цена пая	5 854,48 руб.	Минимальная сумма инвестиций	100 руб.
СЧА	55 735 224,61 руб.	Риск-профиль	Сбалансированный
Рекомендуемый срок инвестирования	От 2-х лет	Бенчмарк	RUPIA

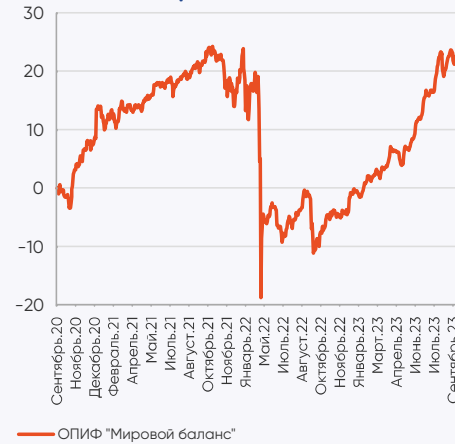
Данные по состоянию на 06.10.2023

Результаты управления:

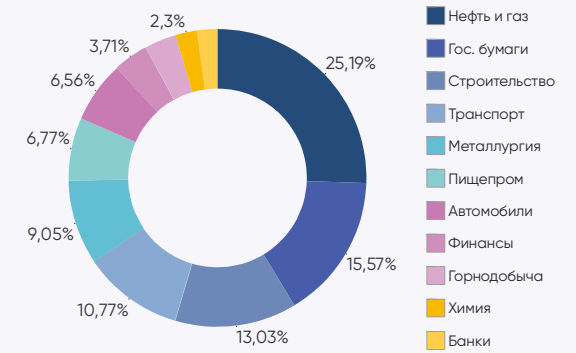
Период	неделя	1 мес	3 мес	6 мес	С начала года	1 год	3 года
Пай	1,81%	2,05%	8,89%	19,64%	26,54%	38,02%	25,43%

Доходность указана на 06.10.2023 за вычетом комиссий за управление, без учета скидки (надбавки), %

Динамика фонда



Структура портфеля



Топ 5 позиций в портфеле

ООО "Газпром капитал"	9,55%	ОФЗ-26227-ПД	8,76%	ПАО "ЛУКОЙЛ"	7,00%
ПАО "Совкомфлот"	9,03%	ООО "ПИК-Корпорация"	7,44%		

ОПИФ "Финансовая подушка"

Цена пая	5 100,06 руб.	Минимальная сумма инвестиций	10 руб.
СЧА	4 442 669 331,15 руб.	Риск-профиль	Консервативный
Рекомендуемый срок инвестирования	От 1 года	Бенчмарк	RUCBITR 80% RGBITR 20%

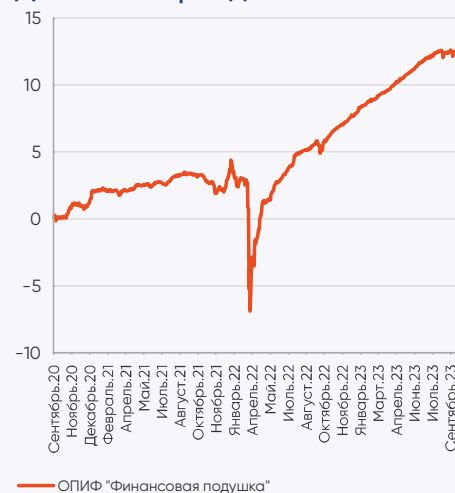
Данные по состоянию на 06.10.2023

Результаты управления:

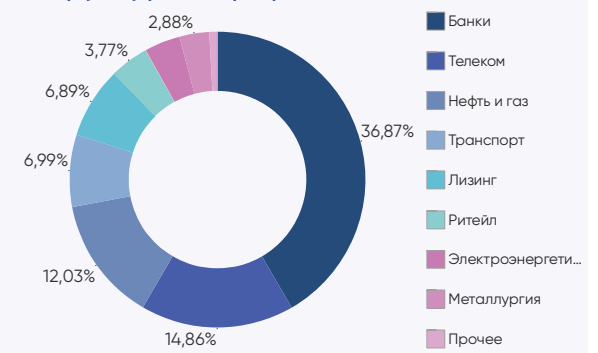
Период	неделя	1 мес	3 мес	6 мес	С начала года	1 год	3 года
Пай	0,23%	0,41%	0,79%	2,71%	4,47%	6,64%	12,89%

Доходность указана на 06.10.2023 за вычетом комиссий за управление, без учета скидки (надбавки), %

Динамика фонда



Структура портфеля



Топ 5 позиций в портфеле

Публичное акционерное общество "Промсвязьбанк", ДС РФ	8,60%	ВЭБ.РФ	6,07%	АО "ГТЛК"	5,54%
ПАО "Ростелеком"	6,65%	ПАО "МТС"	5,69%		

ОПИФ "ПРОМСВЯЗЬ – Перспективные вложения"

Цена пая	8 741,81 руб.	Минимальная сумма инвестиций	100 руб.
СЧА	7 026 258 201,95 руб.	Риск-профиль	Умеренно-агрессивный
Рекомендуемый срок инвестирования	От 3-х лет	Бенчмарк	IMOEX

Данные по состоянию на 06.10.2023

Результаты управления:

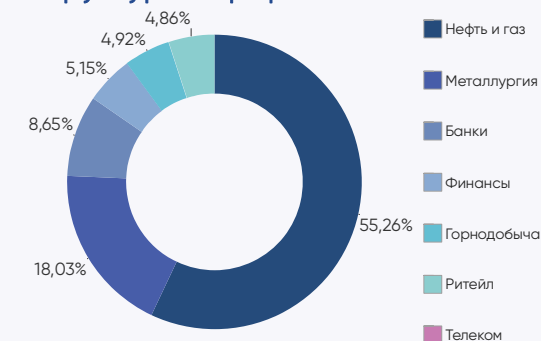
Период	неделя	1 мес	3 мес	6 мес	С начала года	1 год	3 года
Пай	0,47%	-1,31%	15,07%	31,19%	49,90%	74,11%	33,80%

Доходность указана на 06.10.2023 за вычетом комиссий за управление, без учета скидки (надбавки), %

Динамика фонда



Структура портфеля



Топ 5 позиций в портфеле

ПАО "НК "Роснефть"	10,17%	ПАО "НОВАТЭК"	10,05%	ПАО Сбербанк	8,65%
ПАО "Газпром нефть"	10,10%	ПАО "ЛУКОЙЛ"	9,43%		

ОПИФ "ПРОМСВЯЗЬ – Окно возможностей"

Цена пая	1 251,43 руб.	Минимальная сумма инвестиций	100 руб.
СЧА	913 164 191,26 руб.	Риск-профиль	Умеренно-агрессивный
Рекомендуемый срок инвестирования	От 3-х лет	Бенчмарк	МОЕХВМ1

Данные по состоянию на 06.10.2023

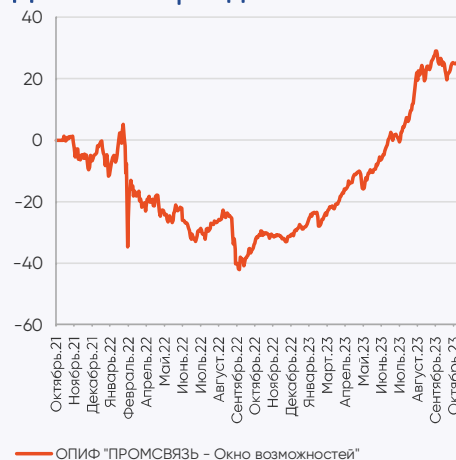
Результаты управления:

Период*	неделя	1 мес	3 мес	6 мес	С начала года	1 год	3 года
Пай	0,17%	-2,27%	25,88%	47,98%	78,07%	104,10%	-

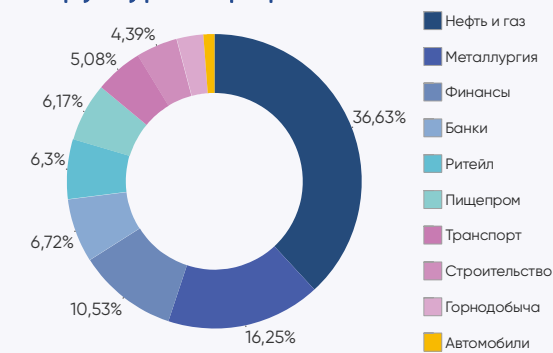
*Дата завершения (окончания) формирования паевого инвестиционного фонда – 19.10.2021

Доходность указана на 06.10.2023 за вычетом комиссий за управление, без учета скидки (надбавки), %

Динамика фонда



Структура портфеля



Топ 5 позиций в портфеле

ПАО "ЛУКОЙЛ"	8,18%	ПАО Московская Биржа	6,34%	ПАО "Магнит"	6,30%
ПАО Сбербанк	6,72%	ПАО "Транснефть"	6,32%		

ОПИФ "Финансовый поток"

Цена пая	1 071,56 руб.	Минимальная сумма инвестиций	100 руб.
СЧА	1 373 852 876,66 руб.	Риск-профиль	Умеренно-консервативный
Рекомендуемый срок инвестирования	От 2-х лет		

Данные по состоянию на 06.10.2023

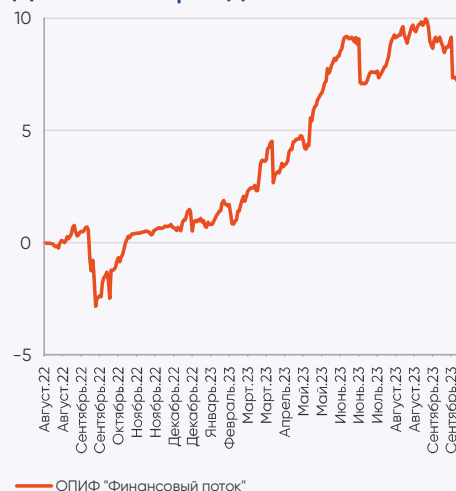
Результаты управления:

Период*	неделя	1 мес	3 мес	6 мес	С начала года	1 год	3 года
Пай	-0,18%	-2,16%	0,05%	3,92%	6,62%	8,59%	-

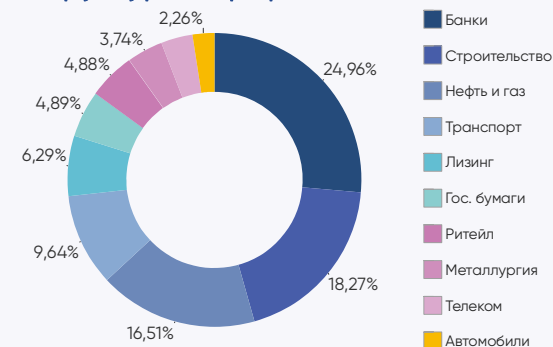
*Дата завершения (окончания) формирования паевого инвестиционного фонда – 05.08.2022

Доходность указана на 06.10.2023 за вычетом комиссий за управление, без учета скидki (надбавки), %

Динамика фонда



Структура портфеля



Топ 5 позиций в портфеле

АО "Россельхозбан к"	8,92%	Публичное акционерное общество "Промсвязьбанк", ДС РФ	6,76%	ВЭБ.РФ	6,15%
ОАО "РЖД"	8,91%	ПАО "ГК "Самолет"	6,48%		

ОПИФ "Недра России"

Цена пая	1 602,05 руб.	Минимальная сумма инвестиций	100 руб.
СЧА	3 198 685 249,32 руб.	Риск-профиль	Умеренно-агрессивный
Рекомендуемый срок инвестирования			

Данные по состоянию на 06.10.2023

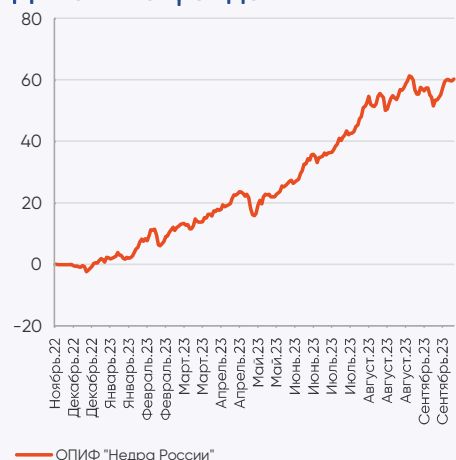
Результаты управления:

Период*	неделя	1 мес	3 мес	6 мес	С начала года	1 год	3 года
Пай	0,53%	0,16%	17,46%	36,20%	56,59%	-	-

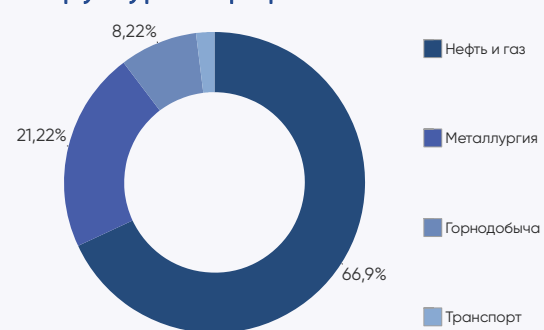
*Дата завершения (окончания) формирования паевого инвестиционного фонда – 22.11.2022

Доходность указана на 06.10.2023 за вычетом комиссий за управление, без учета скидki (надбавки), %

Динамика фонда



Структура портфеля



Топ 5 позиций в портфеле

ПАО "ЛУКОЙЛ"	9,16%	ПАО "Татнефть" им. В.Д. Шашина	8,91%	ПАО "Транснефть"	8,22%
ПАО "НОВАТЭК"	9,10%	ПАО "НК "Роснефть"	8,84%		

ОПИФ "Дивидендные акции"

Цена пая	1 376,26 руб.	Минимальная сумма инвестиций	100 руб.
СЧА	733 550 115,51 руб.	Риск-профиль	Умеренно-агрессивный
Рекомендуемый срок инвестирования	От 3-х лет		

Данные по состоянию на 06.10.2023

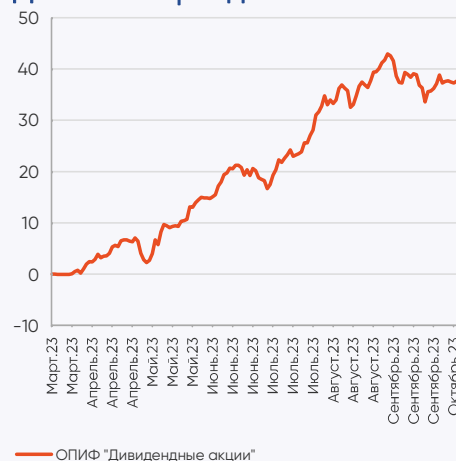
Результаты управления:

Период*	неделя	1 мес	3 мес	6 мес	С начала года	1 год	3 года
Пай	0,23%	-2,79%	17,99%	34,46%	-	-	-

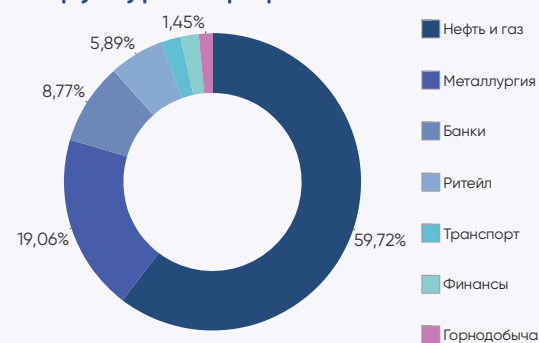
*Дата завершения (окончания) формирования паевого инвестиционного фонда – 17.03.2023

Доходность указана на 06.10.2023 за вычетом комиссий за управление, без учета скидki (надбавки), %

Динамика фонда



Структура портфеля



Топ 5 позиций в портфеле

ПАО "ЛУКОЙЛ"	8,87%	ПАО "НК "Роснефть"	8,52%	ПАО "Татнефть" им. В.Д. Шашина	7,09%
ПАО Сбербанк	8,77%	ПАО "Транснефть"	7,87%		

ОПИФ "Курс на Восток"

Цена пая	1 369,64 руб.	Минимальная сумма инвестиций	100 руб.
СЧА	848 337 153,62 руб.	Риск-профиль	Сбалансированный
Рекомендуемый срок инвестирования	От 3-х лет		

Данные по состоянию на 06.10.2023

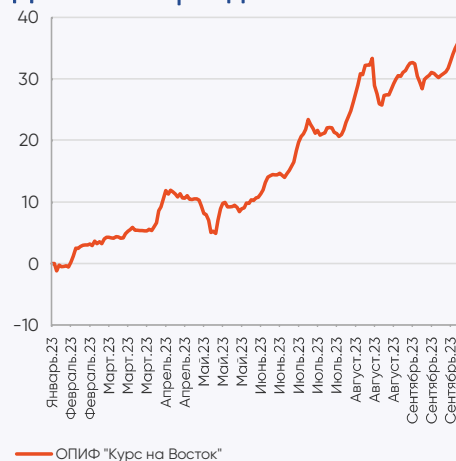
Результаты управления:

Период*	неделя	1 мес	3 мес	6 мес	С начала года	1 год	3 года
Пай	3,13%	3,32%	12,43%	25,41%	-	-	-

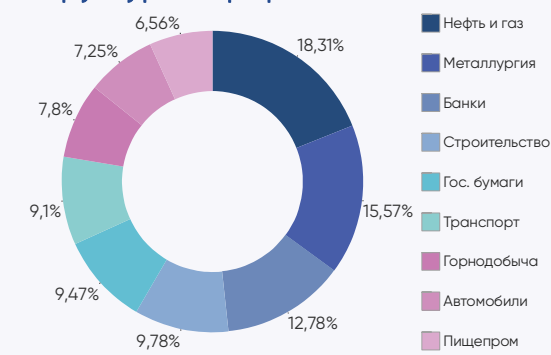
*Дата завершения (окончания) формирования паевого инвестиционного фонда – 27.01.2023

Доходность указана на 06.10.2023 за вычетом комиссий за управление, без учета скидki (надбавки), %

Динамика фонда



Структура портфеля



Топ 5 позиций в портфеле

ООО "ПИК-Корпорация"	9,78%	ПАО "Совкомфлот"	9,10%	ПАО "Полюс"	7,80%
Россия-2026	9,47%	ВЭБ.РФ	9,04%		

Обязательная информация

Настоящий информационно-аналитический обзор предоставляется исключительно в информационных целях и не содержит рекомендаций или предложений о совершении сделок. ООО «УК ПРОМСВЯЗЬ» уведомляет, что использование представленной информации не обеспечивает защиту от убытков или получение прибыли. ООО «УК ПРОМСВЯЗЬ» и его сотрудники не несут ответственности за полноту и точность предоставленной информации, а также последствия её использования, и оставляют за собой право пересмотреть её содержание в любой момент без предварительного уведомления. Настоящим уведомляем всех заинтересованных лиц о том, что при подготовке обзора использовалась информация, полученная из сети Интернет, а также других открытых источников информации, рассматриваемых нами на момент публикации как достоверные. Данные материалы подготовлены аналитиками управляющей компании, отображают частное мнение и не являются обещанием в будущем эффективности деятельности (доходности финансовых вложений). Данный материал не является индивидуальной инвестиционной рекомендацией. С информацией, содержащейся в ключевом информационном документе (КИД), который содержит основные сведения о фонде, включая основные риски, можно ознакомиться на сайте компании - www.uravliyaem.ru – Раздел «О компании / Раскрытие информации в соответствии с требованиями законодательства».

Общество с ограниченной ответственностью «Управляющая компания ПРОМСВЯЗЬ». Лицензия на осуществление деятельности по управлению инвестиционными фондами, паевыми инвестиционными фондами и негосударственными пенсионными фондами № 21-000-1-00096 от 20.12.2002 выдана ФКЦБ России. Лицензия профессионального участника ценных бумаг на осуществление деятельности по управлению ценными бумагами № 045-10104-001000 от 10.04.2007, выдана ФСФР России.

ОПИФ рыночных финансовых инструментов «ПРОМСВЯЗЬ – Акции». Правила фонда зарегистрированы ФСФР России 23.03.2005 за № 0336-76034510. ОПИФ рыночных финансовых инструментов «ПРОМСВЯЗЬ – Фонд смешанных инвестиций». Правила фонда зарегистрированы ФСФР России 23.03.2005 за № 0337-76034438. ОПИФ рыночных финансовых инструментов «ПРОМСВЯЗЬ – Облигации». Правила фонда зарегистрированы ФСФР России 23.03.2005 за № 0335-76034355. ОПИФ рыночных финансовых инструментов «ПРОМСВЯЗЬ – Оборонный». Правила фонда зарегистрированы ФСФР России 09.12.2010 за № 2004-94173468. ОПИФ рыночных финансовых инструментов «ПРОМСВЯЗЬ – Перспективные вложения». Правила фонда зарегистрированы ФСФР России 10.09.2004 за № 0257-74113429. ОПИФ рыночных финансовых инструментов «ПРОМСВЯЗЬ – Окно возможностей». Правила фонда зарегистрированы Банком России 23.09.2021 за № 4614. ОПИФ рыночных финансовых инструментов «Финансовая подушка». Правила фонда зарегистрированы ФСФР России 10.09.2004 за № 0258-74112789. ОПИФ рыночных финансовых инструментов «Финансовый поток». Правила фонда зарегистрированы Банком России 23.06.2022 за № 5007. ОПИФ рыночных финансовых инструментов «Мировой баланс». Правила фонда зарегистрированы ФСФР России 10.09.2004 за № 0259-74113501. ОПИФ рыночных финансовых инструментов «Недра России». Правила фонда зарегистрированы Банком России 10.10.2022 за № 5132. ОПИФ рыночных финансовых инструментов «Курс на Восток». Правила фонда зарегистрированы Банком России 15.12.2022 за № 5223. ОПИФ рыночных финансовых инструментов «Дивидендные акции». Правила фонда зарегистрированы Банком России 01.12.2022 за № 5210.

Получить информацию, подлежащую раскрытию и предоставлению в соответствии с Федеральным законом от 29.11.2001 № 156-ФЗ «Об инвестиционных фондах» можно по адресу: 109240, г. Москва, ул. Николаямская, д.13, стр. 1, этаж 5 комнаты 1-31, тел. (495) 662-40-92, а также на сайте в сети Интернет по адресу www.uravliyaem.ru. Стоимость инвестиционных паёв может увеличиваться и уменьшаться. Результаты инвестирования в прошлом не определяют доходы в будущем. Государство не гарантирует доходность инвестиций в паевые инвестиционные фонды. Перед приобретением инвестиционных паёв необходимо внимательно ознакомиться с правилами доверительного управления паевым инвестиционным фондом. Правилами доверительного управления предусмотрены надбавки к расчетной стоимости инвестиционных паёв при их выдаче и скидки с расчетной стоимости инвестиционных паёв при их погашении. Взимание надбавок (скидок) уменьшит доходность инвестиций в инвестиционные паи паевого инвестиционного фонда. Все сведения о доходности (приросте стоимости паёв) ПИФ под управлением ООО «УК ПРОМСВЯЗЬ» приводятся без учета надбавок/скидок и налогообложения.

НАИМЕНОВАНИЕ ФОНДА	ПРИРОСТ РАСЧЕТНОЙ СТОИМОСТИ ПАЯ НА 29.09.2023						
	1 мес	3 мес	6 мес	С начала года	1 год	3 года	5 лет
ОПИФ "ПРОМСВЯЗЬ – Акции"	-0,60%	16,85%	36,66%	52,88%	83,36%	42,63%	91,85%
ОПИФ "ПРОМСВЯЗЬ – Фонд смешанных инвестиций"	-0,40%	11,45%	24,86%	35,40%	51,53%	26,04%	58,51%
ОПИФ "ПРОМСВЯЗЬ – Облигаций"	-0,66%	-0,89%	1,91%	4,38%	9,01%	17,01%	42,11%
ОПИФ "ПРОМСВЯЗЬ – Оборонный"	-0,14%	-0,02%	1,98%	4,04%	8,65%	16,56%	28,55%
ОПИФ "Мировой баланс"	1,08%	8,31%	19,53%	24,29%	38,34%	23,88%	51,31%
ОПИФ "Финансовая подушка"	0,12%	0,68%	2,61%	4,23%	7,11%	12,31%	31,04%
ОПИФ "ПРОМСВЯЗЬ – Перспективные вложения"	-1,66%	15,39%	32,83%	49,19%	80,41%	35,52%	99,09%
ОПИФ "ПРОМСВЯЗЬ – Окно возможностей" ¹	-1,93%	22,50%	50,80%	77,76%	115,49%	-	-
ОПИФ "Финансовый поток" ²	-2,13%	0,20%	4,56%	6,81%	10,00%	-	-
ОПИФ "Недра России" ³	0,34%	17,02%	37,75%	55,76%	-	-	-
ОПИФ "Дивидендные акции" ⁴	-2,74%	14,25%	37,04%	-	-	-	-
ОПИФ "Курс на Восток" ⁵	1,79%	12,19%	26,00%	-	-	-	-

¹ Дата завершения (окончания) формирования паевого инвестиционного фонда – 19.10.2021

² Дата завершения (окончания) формирования паевого инвестиционного фонда – 05.08.2022

³ Дата завершения (окончания) формирования паевого инвестиционного фонда – 22.11.2022

⁴ Дата завершения (окончания) формирования паевого инвестиционного фонда – 17.03.2023

⁵ Дата завершения (окончания) формирования паевого инвестиционного фонда – 27.01.2023