

Еженедельный обзор

17.04.2026–24.04.2026





Мы в МАХ

Рынок акций

Индекс Мосбиржи

За период с 20.04.26 по 24.04.26 индекс Мосбиржи вырос на 0,33%, утратив в пятницу заметный рост, накопленный в течение недели в ожидании более значительного смягчения ключевой ставки.

Факторы, которые могут положительно повлиять на рынок акций:

- С 1 мая Банк России впервые с 2022 года начнёт покупку валюты по бюджетному правилу, что способно поддержать не только курс валют, но и темпы роста выручки экспортёров в ближайшие кварталы 2026 года.
- Рублёвые цены на нефть выросли с начала 2026 года, и акции компаний нефтегазового сектора могут стать востребованными среди инвесторов.
- Апрельский сезон выплат промежуточных дивидендов следующих компании:
 - Лукойл (закрытие реестра 04.05.26);
 - Хэдхантер (закрытие реестра 11.05.26);
 - ДОМ.РФ (закрытие реестра 19.05.26);
 - МТС (закрытие реестра 07.07.26);
 - Сбербанк (закрытие реестра 20.07.26) и др.



Ожидания управляющих УК ПСБ

В отсутствие дополнительных мер поддержки экономики управляющие консервативно оценивают перспективы рынка акций до конца II квартала.

Рублёвые облигации

Индекс RGBI

За период с 20.04.26 по 24.04.26 индекс RGBI снизился на 0,17%.

Банк России обновил среднесрочный прогноз по ключевой ставке:

- в 2026 году – с 13,5–14,5% до 14,0–14,5%.
- в 2027 год – с 8–9% до 8–10%.

Банк России будет оценивать целесообразность дальнейшего снижения ставки в зависимости от устойчивости замедления инфляции, динамики инфляционных ожиданий, оценки рисков внешних и внутренних условий.

Рынок облигаций федерального займа (ОФЗ) отреагировал коррекцией на решение Банка России – доходность ОФЗ по всей кривой выросла на 15–20 бп., так как ожидания на рынке не закладывали дополнительную жёсткость от ЦБ РФ, принимая во внимание недельную инфляцию возле нулевых отметок в последние 2 недели, а также отрицательную динамику ВВП за I квартал 2026 года.



Ожидания управляющих УК ПСБ

Управляющие ожидают дальнейшего снижения ставки со стороны Банка России до конца 2026 года, диапазон которой в соответствии с последним макропрогнозом ЦБ РФ располагается в интервале от 12,50%–13,50% годовых.

ТОП-3 ФОНДА

ОПИФ «ПРОМСВЯЗЬ – Облигации»

Простое решение для инвестиций. Готовый портфель облигаций с активным управлением.

ОПИФ «ПРОМСВЯЗЬ – Фонд смешанных инвестиций»

Простое решение для инвестиций. Комбинированный фонд акций и облигаций.

ОПИФ «Финансовая подушка»

Простое решение для инвестиций. В основе фонда – инструменты с низким риском с целью получения умеренного дохода*.



*Стоимость инвестиционных паёв может увеличиваться и уменьшаться. Результаты инвестирования в прошлом не определяют доходы в будущем. Государство не гарантирует доходность инвестиций в паевые инвестиционные фонды. Перед приобретением инвестиционных паёв необходимо внимательно ознакомиться с правилами доверительного управления паевым инвестиционным фондом.

ОПИФ «ПРОМСВЯЗЬ – АКЦИИ»

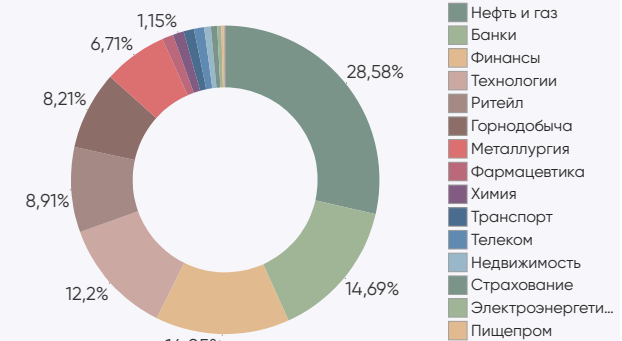
Цена пая	11 222,06 руб.	Минимальная сумма инвестиций	100 руб.
СЧА	2 495 951 092,44 руб.	Риск-профиль	Умеренно-агрессивный
Рекомендуемый срок инвестирования	От 3-х лет	Бенчмарк	IMOEX 100%

Результаты управления ¹:

Период	неделя	1 мес	3 мес	6 мес	С начала года	1 год	3 года
Пай	0,15%	-3,23%	-3,67%	8,60%	-0,84%	1,21%	33,80%



Структура портфеля



Топ 5 позиций в портфеле

ПАО Сбербанк	9,94%	МКПАО «ЯНДЕКС»	8,88%	ПАО «Полюс»	8,21%
МКПАО «Т-Технологии»	9,01%	ПАО «ЛУКОЙЛ»	8,54%		

ОПИФ «ПРОМСВЯЗЬ – Фонд смешанных инвестиций»

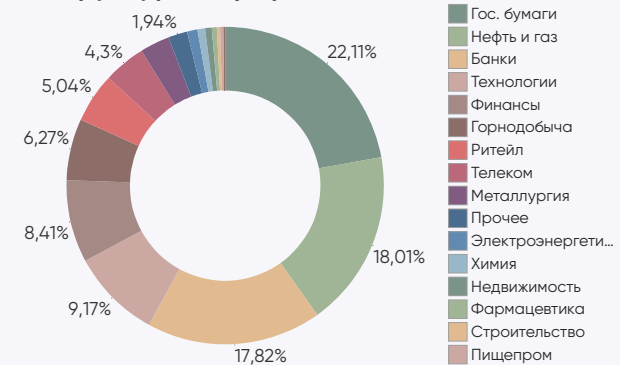
Цена пая	7 801,27 руб.	Минимальная сумма инвестиций	100 руб.
СЧА	4 081 393 925,96 руб.	Риск-профиль	Сбалансированный
Рекомендуемый срок инвестирования	От 2-х лет	Бенчмарк	IMOEX 50% RUCBTRNS 40% RGBITR 10%

Результаты управления ¹:

Период	неделя	1 мес	3 мес	6 мес	С начала года	1 год	3 года
Пай	0,04%	-1,36%	-0,64%	9,47%	1,45%	8,35%	43,57%



Структура портфеля



Топ 5 позиций в портфеле

ПАО Сбербанк	9,87%	ПАО «Полюс»	6,27%	ПАО «НОВАТЭК»	5,91%
МКПАО «ЯНДЕКС»	6,33%	МКПАО «Т-Технологии»	6,01%		

¹Изменение стоимости пая по состоянию на 24.04.2026. Прирост стоимости пая рассчитан по формуле, определенной в пункте 20.5 Указания Банка России от 02.11.2020 г. № 5609-У.

При расчете доходности окончанием периода, за который определяется прирост, должен считаться 24.04.2026.

При расчете доходности за неделю началом периода, за который определяется прирост, считается календарный день предыдущей недели, соответствующий дате определения доходности.

При расчете доходности за 1 месяц началом периода, за который определяется прирост, считается календарный день предыдущего календарного месяца, соответствующий дате определения доходности.

При расчете доходности за 3 месяца, 6 месяцев началом периода, за который определяется прирост, считается соответствующий дате определения доходности календарный день первого месяца соответствующего периода, за который определяется прирост.

При расчете доходности за 1 год, 3 года и 5 лет началом периода, за который определяется прирост, считается соответствующий дате определения доходности календарный день первого месяца соответствующего периода, за который определяется прирост.

При расчете доходности с начала года началом периода, за который определяется прирост, считается последний рабочий день предыдущего календарного года.

Если день начала периода, соответствующий дате определения доходности, является выходным или праздничным днем, за дату начала периода принимается предыдущий рабочий день.

ОПИФ «ПРОМСВЯЗЬ – Облигации»

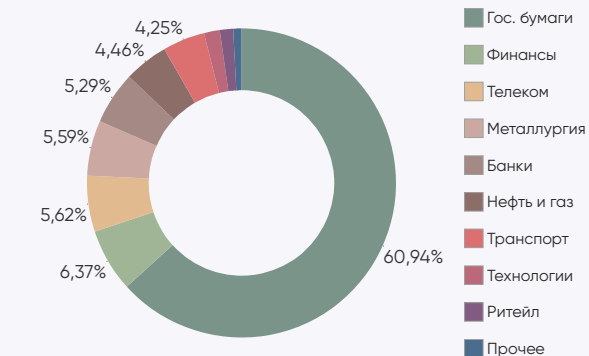
Цена пая	6 822,41 руб.	Минимальная сумма инвестиций	100 руб.
СЧА	17 604 021 563,61 руб.	Риск-профиль	Умеренно-консервативный
Рекомендуемый срок инвестирования	От 1,5 лет	Бенчмарк	RUCBTRNS 80% RGBITR 15% RUGLBITR 5%

Результаты управления ¹:

Период	неделя	1 мес	3 мес	6 мес	С начала года	1 год	3 года
Пай	0,10%	1,02%	4,66%	9,46%	4,47%	23,12%	53,35%



Структура портфеля



Топ 5 позиций в портфеле

Минфин России, 028, 22.10.2039	14,29%	Минфин России, 027, 11.09.2036	9,75%	Минфин России, 253, 06.10.2038	5,43%
Минфин России, 020, 22.09.2027	12,48%	Минфин России, 254, 03.10.2040	7,87%		

ОПИФ «ПРОМСВЯЗЬ – Оборонный»

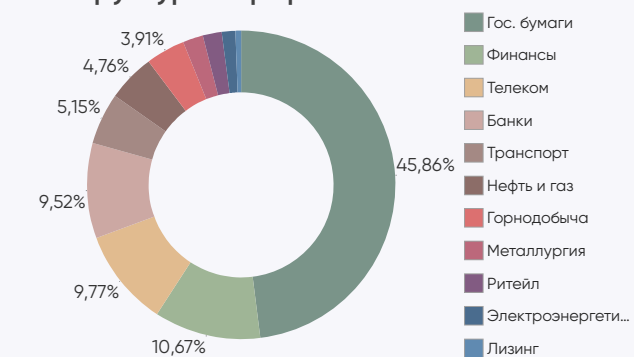
Цена пая	2 304,9 руб.	Минимальная сумма инвестиций	100 руб.
СЧА	12 168 330 786,5 руб.	Риск-профиль	Консервативный
Рекомендуемый срок инвестирования	От 1,5 лет	Бенчмарк	RUPCI 95% RUGLBITR 5%

Результаты управления ¹:

Период	неделя	1 мес	3 мес	6 мес	С начала года	1 год	3 года
Пай	0,15%	1,01%	3,95%	8,15%	5,82%	22,32%	56,40%



Структура портфеля



Топ 5 позиций в портфеле

Минфин России, 028, 22.10.2039	9,15%	Минфин России, 020, 22.09.2027	7,49%	АО РОСЭКСИМБАН К	5,94%
Минфин России, 027, 11.09.2036	8,68%	ПАО "Ростелеком"	6,87%		

¹Изменение стоимости пая по состоянию на 24.04.2026. Прирост стоимости пая рассчитан по формуле, определенной в пункте 20.5 Указания Банка России от 02.11.2020 г. № 5609-У.

При расчете доходности окончанием периода, за который определяется прирост, должен считаться 24.04.2026.

При расчете доходности за неделю началом периода, за который определяется прирост, считается календарный день предыдущей недели, соответствующий дате определения доходности.

При расчете доходности за 1 месяц началом периода, за который определяется прирост, считается календарный день предыдущего календарного месяца, соответствующий дате определения доходности.

При расчете доходности за 3 месяца, 6 месяцев началом периода, за который определяется прирост, считается соответствующий дате определения доходности календарный день первого месяца соответствующего периода, за который определяется прирост.

При расчете доходности за 1 год, 3 года и 5 лет началом периода, за который определяется прирост, считается соответствующий дате определения доходности календарный день первого месяца соответствующего периода, за который определяется прирост.

При расчете доходности с начала года началом периода, за который определяется прирост, считается последний рабочий день предыдущего календарного года.

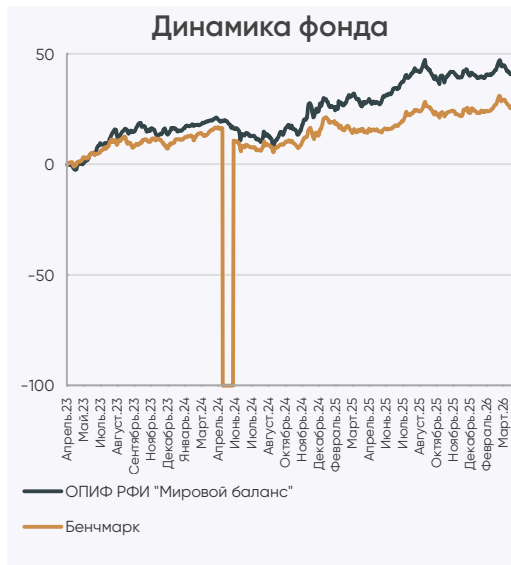
Если день начала периода, соответствующий дате определения доходности, является выходным или праздничным днем, за дату начала периода принимается предыдущий рабочий день.

ОПИФ «Мировой баланс»

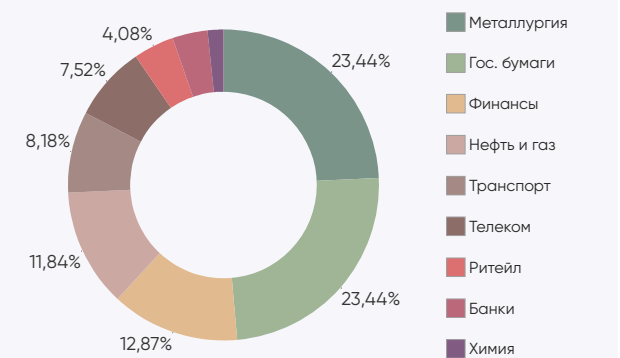
Цена пая	6 959,7 руб.	Минимальная сумма инвестиций	100 руб.
СЧА	123 450 589,48 руб.	Риск-профиль	Сбалансированный
Рекомендуемый срок инвестирования	От 2-х лет	Бенчмарк	RURPLRUBTR 50% RUCBTRNS 40% RGBITR 10%

Результаты управления ¹:

Период	неделя	1 мес	3 мес	6 мес	С начала года	1 год	3 года
Пай	-0,29%	-2,60%	1,24%	1,83%	-0,46%	9,08%	41,34%



Структура портфеля



Топ 5 позиций в портфеле

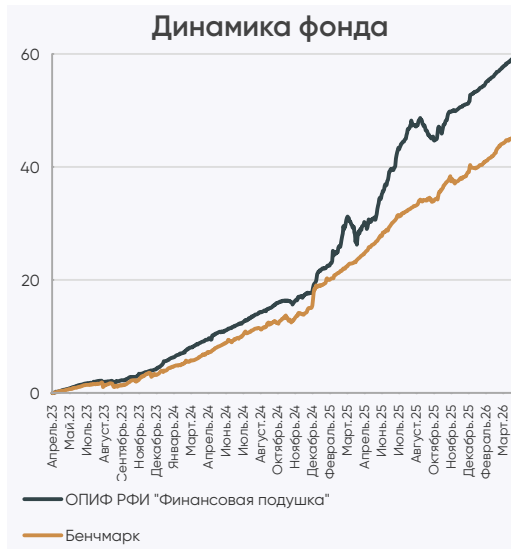
Минфин России, 12156121V, 01.06.2033	14,36%	ВЭБ.РФ	8,55%	ПАО "НЛМК"	7,52%
ПАО "ГМК "Норильский никель"	8,65%	ПАО "Совкомфлот"	8,18%		

ОПИФ «Финансовая подушка»

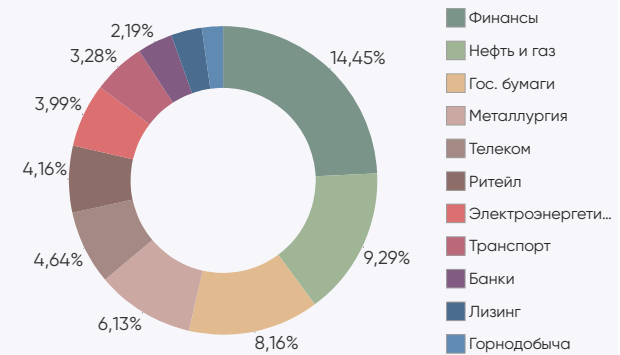
Цена пая	7 941,84 руб.	Минимальная сумма инвестиций	10 руб.
СЧА	6 394 986 574,4 руб.	Риск-профиль	Консервативный
Рекомендуемый срок инвестирования	От 1 года	Бенчмарк	RUGBITRIY 100%

Результаты управления ¹:

Период	неделя	1 мес	3 мес	6 мес	С начала года	1 год	3 года
Пай	0,35%	1,41%	4,06%	8,90%	5,22%	22,75%	59,30%



Структура портфеля



Топ 5 позиций в портфеле

ПАО "Газпромбанк" (Акционерное общество)	40,34%	Минфин России, % 028, 22.10.2039	4,16%	ОАО "РЖД"	3,28%
ПАО "Магнит"	4,16%	ПАО "СИБУР Холдинг"	3,92%		

¹Изменение стоимости пая по состоянию на 24.04.2026. Прирост стоимости пая рассчитан по формуле, определенной в пункте 20.5 Указания Банка России от 02.11.2020 г. № 5609-У.

При расчете доходности окончанием периода, за который определяется прирост, должен считаться 24.04.2026.

При расчете доходности за неделю началом периода, за который определяется прирост, считается календарный день предыдущей недели, соответствующий дате определения доходности.

При расчете доходности за 1 месяц началом периода, за который определяется прирост, считается календарный день предыдущего календарного месяца, соответствующий дате определения доходности.

При расчете доходности за 3 месяца, 6 месяцев началом периода, за который определяется прирост, считается соответствующий дате определения доходности соответствующего периода, за который определяется прирост.

При расчете доходности за 1 год, 3 года и 5 лет началом периода, за который определяется прирост, считается соответствующий дате определения доходности календарный день первого месяца соответствующего периода, за который определяется прирост.

При расчете доходности с начала года началом периода, за который определяется прирост, считается последний рабочий день предыдущего календарного года.

Если день начала периода, соответствующий дате определения доходности, является выходным или праздничным днем, за дату начала периода принимается предыдущий рабочий день.

ОПИФ «ПРОМСВЯЗЬ – Перспективные вложения»

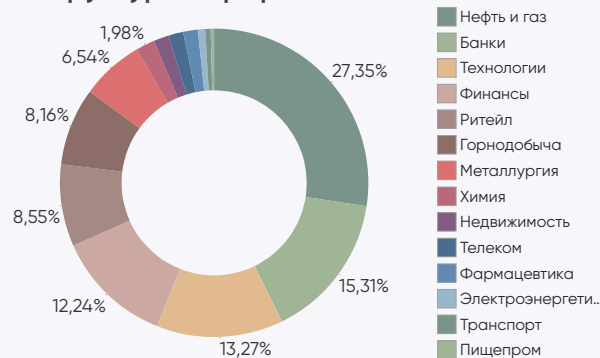
Цена пая	9 134,45 руб.	Минимальная сумма инвестиций	100 руб.
СЧА	3 041 095 084,71 руб.	Риск-профиль	Умеренно-агрессивный
Рекомендуемый срок инвестирования	От 3-х лет	Бенчмарк	IMOEX 100%

Результаты управления ¹:

Период	неделя	1 мес	3 мес	6 мес	С начала года	1 год	3 года
Пай	0,15%	-2,96%	-3,11%	9,19%	-0,26%	0,59%	28,81%



Структура портфеля



Топ 5 позиций в портфеле

ПАО Сбербанк	9,91%	МКПАО Т-Технологии	8,46%	ПАО «ЛУКОЙЛ»	8,30%
МКПАО «ЯНДЕКС»	8,72%	ПАО «НОВАТЭК»	8,44%		

ОПИФ «ПРОМСВЯЗЬ – Окно возможностей»

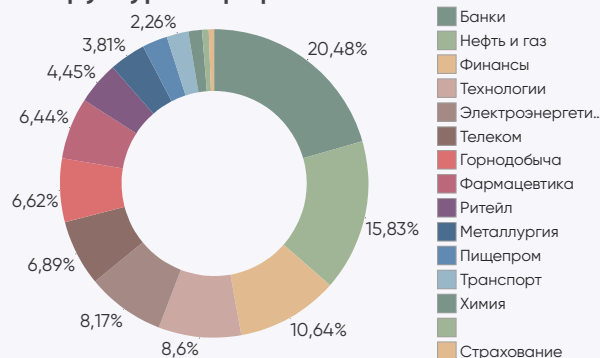
Цена пая	1 256,69 руб.	Минимальная сумма инвестиций	100 руб.
СЧА	669 362 857,22 руб.	Риск-профиль	Умеренно-агрессивный
Рекомендуемый срок инвестирования	От 3-х лет	Бенчмарк	МОЕХВМИ 100%

Результаты управления ¹:

Период	неделя	1 мес	3 мес	6 мес	С начала года	1 год	3 года
Пай	0,21%	-0,73%	-2,40%	9,62%	0,22%	1,92%	40,29%



Структура портфеля



Топ 5 позиций в портфеле

ПАО Сбербанк	9,92%	Банк ВТБ (ПАО)	8,47%	ПАО «Полюс»	6,62%
ПАО ДОМ.РФ	8,81%	МКПАО «ЯНДЕКС»	7,16%		

¹Изменение стоимости пая по состоянию на 24.04.2026. Прирост стоимости пая рассчитан по формуле, определенной в пункте 20.5 Указания Банка России от 02.11.2020 г. № 5609-У.

При расчете доходности окончанием периода, за который определяется прирост, должен считаться 24.04.2026.

При расчете доходности за неделю началом периода, за который определяется прирост, считается календарный день предыдущей недели, соответствующий дате определения доходности.

При расчете доходности за 1 месяц началом периода, за который определяется прирост, считается календарный день предыдущего календарного месяца, соответствующий дате определения доходности.

При расчете доходности за 3 месяца, 6 месяцев началом периода, за который определяется прирост, считается соответствующий дате определения доходности календарный день первого месяца соответствующего периода, за который определяется прирост.

При расчете доходности за 1 год, 3 года и 5 лет началом периода, за который определяется прирост, считается соответствующий дате определения доходности календарный день первого месяца соответствующего периода, за который определяется прирост.

При расчете доходности с начала года началом периода, за который определяется прирост, считается последний рабочий день предыдущего календарного года.

Если день начала периода, соответствующий дате определения доходности, является выходным или праздничным днем, за дату начала периода принимается предыдущий рабочий день.

ОПИФ «Финансовый поток»

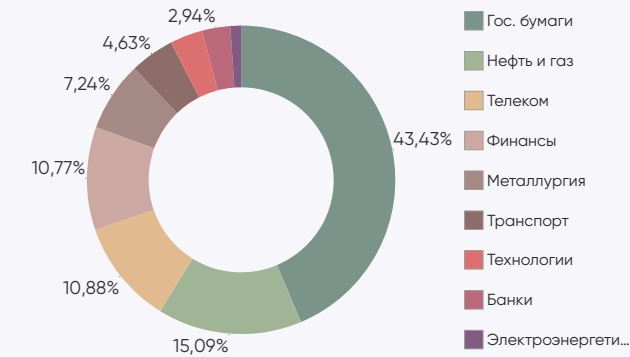
Цена пая	1 079,04 руб.	Минимальная сумма инвестиций	100 руб.
СЧА	3 484 653 304,52 руб.	Риск-профиль	Умеренно-консервативный
Рекомендуемый срок инвестирования	От 2-х лет	Бенчмарк	RUCBCPNS 95% RUFLBITR 5%

Результаты управления ¹:

Период	неделя	1 мес	3 мес	6 мес	С начала года	1 год	3 года
Пай	0,15%	0,18%	3,31%	9,01%	3,65%	16,04%	39,92%



Структура портфеля



Топ 5 позиций в портфеле

Минфин России, 028, 22.10.2039	10,83%	ПАО "Ростелеком"	7,59%	Минфин России, 029, 22.10.2041	5,79%
Минфин России, 246, 12.03.2036	8,31%	Минфин России, 020, 22.09.2027	5,81%		

ОПИФ «Недра России»

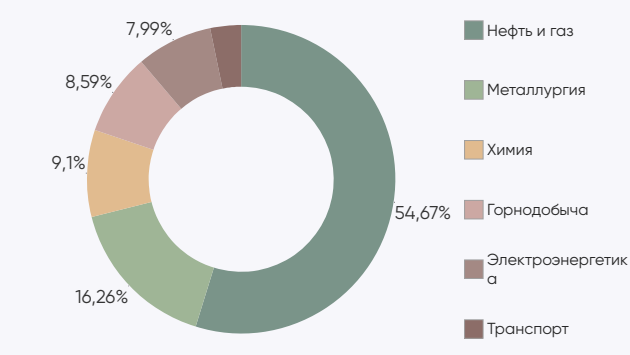
Цена пая	1 523,35 руб.	Минимальная сумма инвестиций	100 руб.
СЧА	1 674 936 049,56 руб.	Риск-профиль	Умеренно-агрессивный
Рекомендуемый срок инвестирования	От 3-х лет	Бенчмарк	МОЕХВМ1 100%

Результаты управления ¹:

Период	неделя	1 мес	3 мес	6 мес	С начала года	1 год	3 года
Пай	1,01%	-5,55%	-3,56%	8,13%	-0,59%	0,19%	23,32%



Структура портфеля



Топ 5 позиций в портфеле

ПАО "ЛУКОЙЛ"	9,89%	ПАО "ФосАгро"	9,10%	ПАО "Полюс"	8,59%
ПАО "Транснефть"	9,86%	ПАО "ГМК Норильский никель"	8,62%		

¹Изменение стоимости пая по состоянию на 24.04.2026. Прирост стоимости пая рассчитан по формуле, определенной в пункте 20.5 Указания Банка России от 02.11.2020 г. № 5609-У.

При расчете доходности окончанием периода, за который определяется прирост, должен считаться 24.04.2026.

При расчете доходности за неделю началом периода, за который определяется прирост, считается календарный день предыдущей недели, соответствующий дате определения доходности.

При расчете доходности за 1 месяц началом периода, за который определяется прирост, считается календарный день предыдущего календарного месяца, соответствующий дате определения доходности.

При расчете доходности за 3 месяца, 6 месяцев началом периода, за который определяется прирост, считается соответствующий дате определения доходности календарный день первого месяца соответствующего периода, за который определяется прирост.

При расчете доходности за 1 год, 3 года и 5 лет началом периода, за который определяется прирост, считается соответствующий дате определения доходности календарный день первого месяца соответствующего периода, за который определяется прирост.

При расчете доходности с начала года началом периода, за который определяется прирост, считается последний рабочий день предыдущего календарного года.

Если день начала периода, соответствующий дате определения доходности, является выходным или праздничным днем, за дату начала периода принимается предыдущий рабочий день.

ОПИФ «Дивидендные акции»

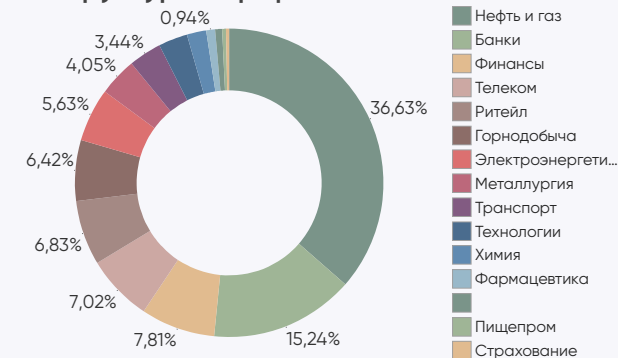
Цена пая	978,35 руб.	Минимальная сумма инвестиций	100 руб.
СЧА	1 266 146 369,18 руб.	Риск-профиль	Умеренно-агрессивный
Рекомендуемый срок инвестирования	От 3-х лет	Бенчмарк	МОЕХВМ1 100%

Результаты управления ¹:

Период	неделя	1 мес	3 мес	6 мес	С начала года	1 год	3 года
Пай	0,57%	-2,75%	-1,48%	8,60%	0,66%	-0,74%	25,48%



Структура портфеля



Топ 5 позиций в портфеле

ПАО Сбербанк	9,94%	ПАО «Транснефть»	7,87%	ПАО «МТС»	7,02%
ПАО «НОВАТЭК»	8,54%	ПАО «ЛУКОЙЛ»	7,74%		

ОПИФ «Курс на Восток»

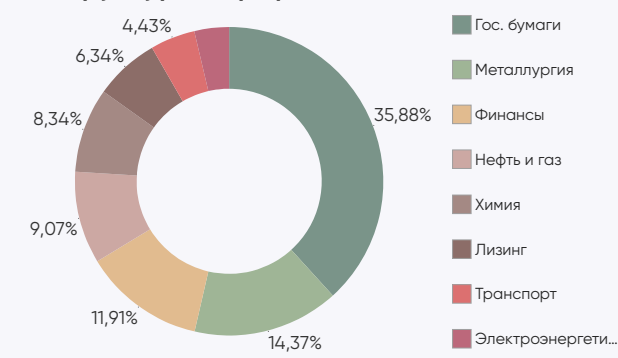
Цена пая	1 242,8 руб.	Минимальная сумма инвестиций	100 руб.
СЧА	1 543 872 474,11 руб.	Риск-профиль	Сбалансированный
Рекомендуемый срок инвестирования	От 3-х лет	Бенчмарк	

Результаты управления ¹:

Период	неделя	1 мес	3 мес	6 мес	С начала года	1 год	3 года
Пай	-0,86%	-5,24%	-0,55%	-2,74%	-3,00%	-2,22%	12,50%



Структура портфеля



Топ 5 позиций в портфеле

Минфин России, 12156121V, 01.06.2033	26,74%	АО «ГТЛК»	5,94%	Минфин России, 12978110V, 20.11.2027	4,80%
ВЭБ.РФ	8,59%	ПАО «НЛМК»	5,17%		

¹Изменение стоимости пая по состоянию на 24.04.2026. Прирост стоимости пая рассчитан по формуле, определенной в пункте 20.5 Указания Банка России от 02.11.2020 г. № 5609-У.

При расчете доходности окончанием периода, за который определяется прирост, должен считаться 24.04.2026.

При расчете доходности за неделю началом периода, за который определяется прирост, считается календарный день предыдущей недели, соответствующий дате определения доходности.

При расчете доходности за 1 месяц началом периода, за который определяется прирост, считается календарный день предыдущего календарного месяца, соответствующий дате определения доходности.

При расчете доходности за 3 месяца, 6 месяцев началом периода, за который определяется прирост, считается соответствующий дате определения доходности календарный день первого месяца соответствующего периода, за который определяется прирост.

При расчете доходности за 1 год, 3 года и 5 лет началом периода, за который определяется прирост, считается соответствующий дате определения доходности календарный день первого месяца соответствующего периода, за который определяется прирост.

При расчете доходности с начала года началом периода, за который определяется прирост, считается последний рабочий день предыдущего календарного года.

Если день начала периода, соответствующий дате определения доходности, является выходным или праздничным днем, за дату начала периода принимается предыдущий рабочий день.

Обязательная информация

Настоящий информационно-аналитический обзор предоставляется исключительно в информационных целях и не содержит рекомендаций или предложений о совершении сделок. ООО «УК ПРОМСВЯЗЬ» уведомляет, что использование представленной информации не обеспечивает защиту от убытков или получение прибыли. ООО «УК ПРОМСВЯЗЬ» и его сотрудники не несут ответственности за полноту и точность предоставленной информации, а также последствия её использования, и оставляют за собой право пересмотреть её содержание в любой момент без предварительного уведомления. Настоящим уведомляем всех заинтересованных лиц о том, что при подготовке обзора использовалась информация, полученная из сети Интернет, а также других открытых источников информации, рассматриваемых нами на момент публикации как достоверные. Данные материалы подготовлены аналитиками управляющей компании, отображают частное мнение и не являются обещанием в будущем эффективности деятельности (доходности финансовых вложений). Данный материал не является индивидуальной инвестиционной рекомендацией. С информацией, содержащейся в ключевом информационном документе (КИД), который содержит основные сведения о фонде, включая основные риски, можно ознакомиться на сайте компании – www.upravlyaem.ru – Раздел «О компании / Раскрытие информации в соответствии с требованиями законодательства».

Общество с ограниченной ответственностью «Управляющая компания ПРОМСВЯЗЬ». Лицензия на осуществление деятельности по управлению инвестиционными фондами, паевыми инвестиционными фондами и негосударственными пенсионными фондами № 21-000-1-00096 от 20.12.2002 выдана ФКЦБ России. Лицензия профессионального участника ценных бумаг на осуществление деятельности по управлению ценными бумагами № 045-10104-001000 от 10.04.2007, выдана ФСФР России.

ОПИФ рыночных финансовых инструментов «ПРОМСВЯЗЬ – Акции». Правила фонда зарегистрированы ФСФР России 23.03.2005 за № 0336-76034510. ОПИФ рыночных финансовых инструментов «ПРОМСВЯЗЬ – Фонд смешанных инвестиций». Правила фонда зарегистрированы ФСФР России 23.03.2005 за № 0337-76034438. ОПИФ рыночных финансовых инструментов «ПРОМСВЯЗЬ – Облигации». Правила фонда зарегистрированы ФСФР России 23.03.2005 за № 0335-76034355. ОПИФ рыночных финансовых инструментов «ПРОМСВЯЗЬ – Оборонный». Правила фонда зарегистрированы ФСФР России 09.12.2010 за № 2004-94173468. ОПИФ рыночных финансовых инструментов «ПРОМСВЯЗЬ – Перспективные вложения». Правила фонда зарегистрированы ФСФР России 10.09.2004 за № 0257-74113429. ОПИФ рыночных финансовых инструментов «ПРОМСВЯЗЬ – Окно возможностей». Правила фонда зарегистрированы Банком России 23.09.2021 за № 4614. ОПИФ рыночных финансовых инструментов «Финансовая подушка». Правила фонда зарегистрированы ФСФР России 10.09.2004 за № 0258-74112789. ОПИФ рыночных финансовых инструментов «Финансовый поток». Правила фонда зарегистрированы Банком России 23.06.2022 за № 5007. ОПИФ рыночных финансовых инструментов «Мировой баланс». Правила фонда зарегистрированы ФСФР России 10.09.2004 за № 0259-74113501. ОПИФ рыночных финансовых инструментов «Недра России». Правила фонда зарегистрированы Банком России 10.10.2022 за № 5132. ОПИФ рыночных финансовых инструментов «Курс на Восток». Правила фонда зарегистрированы Банком России 15.12.2022 за № 5223. ОПИФ рыночных финансовых инструментов «Дивидендные акции». Правила фонда зарегистрированы Банком России 01.12.2022 за № 5210.

Получить информацию, подлежащую раскрытию и предоставлению в соответствии с Федеральным законом от 29.11.2001 № 156-ФЗ «Об инвестиционных фондах» можно по адресу: 115054, г. Москва, вн.тер.г. муниципальный округ Замоскворечье, Павелецкая площадь, д. 2, стр. 2, тел. +7 (495) 662-40-92, а также на сайте в сети Интернет по адресу www.upravlyaem.ru. Стоимость инвестиционных паёв может увеличиваться и уменьшаться. Результаты инвестирования в прошлом не определяют доходы в будущем. Государство не гарантирует доходность инвестиций в паевые инвестиционные фонды. Перед приобретением инвестиционных паев необходимо внимательно ознакомиться с правилами доверительного управления паевым инвестиционным фондом. Правилами доверительного управления предусмотрены надбавки к расчетной стоимости инвестиционных паев при их выдаче и скидки с расчетной стоимости инвестиционных паев при их погашении. Взимание надбавок (скидок) уменьшит доходность инвестиций в инвестиционные паи паевого инвестиционного фонда. Все сведения о доходности (приросте стоимости пая) ПИФ под управлением ООО «УК ПРОМСВЯЗЬ» приводятся без учета надбавок/скидок и налогообложения.

НАИМЕНОВАНИЕ ФОНДА	ПРИРОСТ РАСЧЕТНОЙ СТОИМОСТИ ПАЯ НА 31.03.2026						
	1 мес	3 мес	6 мес	С начала года	1 год	3 года	5 лет
ОПИФ рыночных финансовых инструментов "ПРОМСВЯЗЬ - Акции"	-3,04%	-0,19%	4,10%	-0,19%	0,47%	45,28%	20,28%
ОПИФ рыночных финансовых инструментов "ПРОМСВЯЗЬ - Фонд смешанных инвестиций"	-2,12%	0,94%	5,40%	0,94%	7,03%	50,81%	35,61%
ОПИФ рыночных финансовых инструментов "ПРОМСВЯЗЬ-Облигации"	1,58%	3,61%	9,30%	3,61%	22,73%	53,03%	72,87%
ОПИФ рыночных финансовых инструментов "ПРОМСВЯЗЬ - Оборонный"	1,43%	5,06%	8,22%	5,06%	22,17%	56,10%	77,76%
ОПИФ рыночных финансовых инструментов "Мировой баланс"	2,71%	2,39%	3,42%	2,39%	12,11%	48,81%	35,15%
ОПИФ рыночных финансовых инструментов "Финансовая подушка"	1,41%	4,13%	8,62%	4,13%	22,12%	58,49%	70,45%
ОПИФ рыночных финансовых инструментов "ПРОМСВЯЗЬ - Перспективные вложения"	-3,07%	0,07%	3,66%	0,07%	-0,27%	39,92%	14,34%
ОПИФ рыночных финансовых инструментов "ПРОМСВЯЗЬ - Окно возможностей"	-4,37%	-1,11%	3,32%	-1,11%	-0,43%	49,69%	-
ОПИФ рыночных финансовых инструментов "Финансовый поток"	0,69%	3,31%	11,13%	3,31%	18,09%	43,89%	-
ОПИФ рыночных финансовых инструментов "Недра России"	-0,13%	2,11%	5,99%	2,11%	1,47%	35,26%	-
ОПИФ рыночных финансовых инструментов "Дивидендные акции"	-0,88%	1,18%	12,94%	1,18%	-0,30%	34,12%	-
ОПИФ рыночных финансовых инструментов "Курс на Восток"	4,47%	2,51%	-0,17%	2,51%	3,68%	24,61%	-