



## Рынок акций

### Индекс Мосбиржи

За период с 07.04 по 11.04 индекс Мосбиржи вырос на 1,7%. На рынке наблюдалась высокая волатильность, риторика об американских тарифах стала фактором давления на цены компаний реального сектора, однако к концу недели индекс отыграл падение. Рост демонстрировал сектор химической промышленности, распродажи случились в акциях строительного сектора.

### Дивидендный бонус

**Татнефть:** Совет директоров рекомендовал 43,11 рубля на акцию за 4 квартал 2024 года. Совокупный дивиденд на 2024 год составил 98,7 рублей на акцию. Коэффициент выплаты 75% от чистой прибыли по МСФО (международные стандарты финансовой отчетности), при консенсусе в 81,1 рубля на акцию. Собрание акционеров назначено на 22 мая, потенциальное закрытие реестра на 2 июня.

**НМТП:** эмитент отчитался за 2024 год по МСФО. EBITDA выросла на 11%, быстрее роста выручки, за счет снижения топливных издержек. У эмитента есть значительная денежная позиция, что позволило увеличить процентные доходы порта, от высоких ставок. Доход составил 3,9 млрд рублей. Чистая прибыль выросла на 25%, до 37,8 млрд рублей. Если эмитент распределит 50% от чистой прибыли на дивиденды, то доходность выплаты превысит 10%.

### Наша стратегия

Стратегию оставляем прежней и продолжаем придерживаться выборочного подхода по эмитентам, который помогает оценивать риски и в последствии выбирать лучшего эмитента.

## Валютные облигации

Квзивалютные облигации (ценные бумаги, которые номинированы в иностранной валюте, но расчёты по ним ведутся в рублях) закрепились на текущих уровнях после солидного роста с начала года. В фокусе рынка остаются первичные размещения, которые предлагают доходность более высокую, чем ставки на вторичном рынке. Прекрасным примером служит сделка по размещению ГК Газпром 3-летнего выпуска, привязанного к евро, прошедшая на минувшей неделе. Эмитент вначале предложил рынку эмиссию на 200 млн евро по ставке купона 8,25-8,5% годовых и ежемесячными выплатами, однако из-за ажиотажного спроса увеличил объем до 350 млн при купоне 7,75%. Впрочем, даже почти двукратное увеличение выпуска не удовлетворило имеющийся спрос, и участникам рынка придется докупать бумагу на вторичном рынке.

Стоимость инвестиционных паёв может увеличиваться и уменьшаться. Результаты инвестирования в прошлом не определяют доходы в будущем. Государство не гарантирует доходность инвестиций в паевые инвестиционные фонды. Перед приобретением инвестиционных паев необходимо внимательно ознакомиться с правилами доверительного управления паевым инвестиционным фондом.

## Рублевые облигации

Рынок рублевых облигаций, находившийся под давлением продаж в начале прошлой недели, в четверг и пятницу перешел к активному росту. Индекс государственных бумаг RGBITR вырос на 2%, а облигации федерального займа (ОФЗ) со сроком до погашения более 10 лет прибавили в цене от 2,5 до 4%. Оптимистичного настроения рынку добавили данные о пересмотре администрацией президента США подхода к тарифному противостоянию, а также о состоявшихся международных переговорах.

В целом по реакции рынка можно констатировать, что он готов к дальнейшему росту. Определенного позитива добавляют данные по инфляции, которая постепенно замедляется как на недельном, так и на месячном базисах. Ключевым наступающим событием перед майскими праздниками, скорее всего, станет заседание Банка России по ключевой ставке 25 апреля. Управляющие УК ПСБ считают, что ЦБ оставит ставку неизменной, но вполне может смягчить риторику, если поступающие макроэкономические данные будут выходить в рамках тренда на замедление индекса потребительских цен.

### Наша стратегия

В текущей ситуации больше обращаем внимание на ОФЗ с большой дюрацией, а также присматриваемся к новым и более интересным выпускам облигаций.

## ТОП-4 фонда

**ОПИФ «ПРОМСВЯЗЬ – Облигации»** – фонд инвестирует в рублевые государственные и корпоративные облигации.

**ОПИФ «ПРОМСВЯЗЬ – Фонд смешанных инвестиций»** – фонд с широким распределением по классам активов и отраслям, который инвестирует в облигации и акции перспективных российских компаний.

**ОПИФ «ПРОМСВЯЗЬ – Перспективные вложения»** – фонд инвестирует в российские акции крупнейших компаний с потенциалом роста.

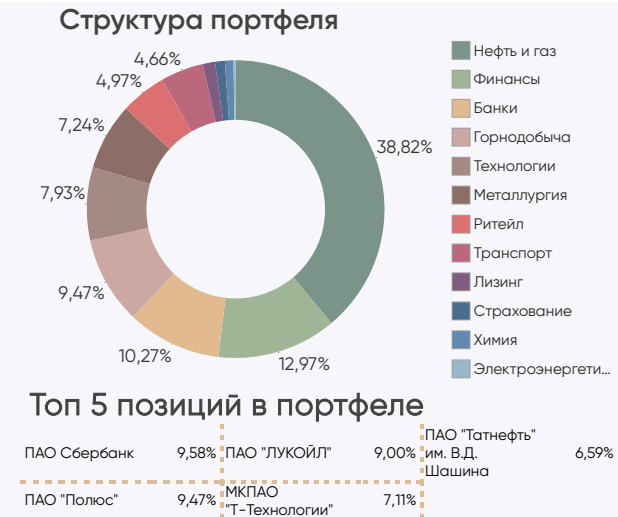
**БПИФ «Рублевые облигации»** – фонд инвестирует в умеренно-консервативные инструменты – преимущественно в рублевые облигации российских компаний.

# ОПИФ «ПРОМСВЯЗЬ – АКЦИИ»

Цена пая	10 704,84 руб.	Минимальная сумма инвестиций	100 руб.
СЧА	3 397 618 155,96 руб.	Риск-профиль	Умеренно-агрессивный
Рекомендуемый срок инвестирования	От 3-х лет	Бенчмарк	IMOEX 100%

## Результаты управления 1:

Период	неделя	1 мес	3 мес	6 мес	С начала года	1 год	3 года
Пай	2,03%	-9,34%	0,14%	4,41%	1,99%	-13,04%	39,98%



# ОПИФ «ПРОМСВЯЗЬ – Фонд смешанных инвестиций»

Цена пая	7 023,43 руб.	Минимальная сумма инвестиций	100 руб.
СЧА	4 664 563 097,93 руб.	Риск-профиль	Сбалансированный
Рекомендуемый срок инвестирования	От 2-х лет	Бенчмарк	IMOEX 50% RUCBTRNS 40% RGBITR 10%

## Результаты управления 1:

Период	неделя	1 мес	3 мес	6 мес	С начала года	1 год	3 года
Пай	1,79%	-6,13%	4,12%	9,19%	6,04%	-0,66%	53,12%



<sup>1</sup>Изменение стоимости пая по состоянию на 11.04.2025. Прирост стоимости пая рассчитан по формуле, определенной в пункте 20.5 Указания Банка России от 02.11.2020 г. № 5609-У.

При расчете доходности окончанием периода, за который определяется прирост, должен считаться 11.04.2025.

При расчете доходности за неделю началом периода, за который определяется прирост, считается календарный день предыдущей недели, соответствующий дате определения доходности.

При расчете доходности за 1 месяц началом периода, за который определяется прирост, считается календарный день предыдущего календарного месяца, соответствующий дате определения доходности.

При расчете доходности за 3 месяца, 6 месяцев началом периода, за который определяется прирост, считается соответствующий дате определения доходности календарный день первого месяца соответствующего периода, за который определяется прирост.

При расчете доходности за 1 год, 3 года и 5 лет началом периода, за который определяется прирост, считается соответствующий дате определения доходности календарный день первого месяца соответствующего периода, за который определяется прирост.

При расчете доходности с начала года началом периода, за который определяется прирост, считается последний рабочий день предыдущего календарного года.

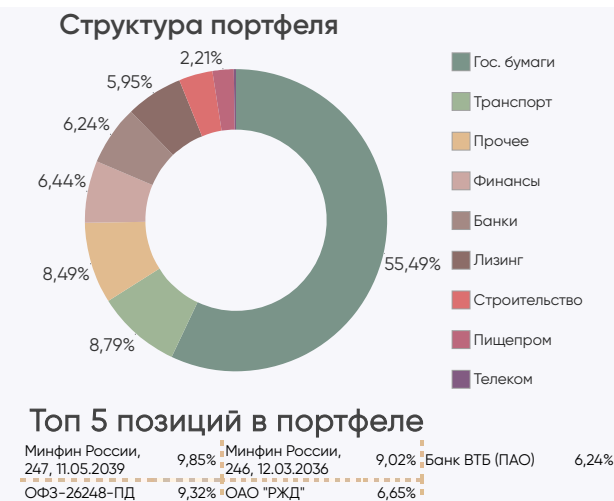
Если день начала периода, соответствующий дате определения доходности, является выходным или праздничным днем, за дату начала периода принимается предыдущий рабочий день.

# ОПИФ «ПРОМСВЯЗЬ – Облигации»

Цена пая	5 376,67 руб.	Минимальная сумма инвестиций	100 руб.
СЧА	4 526 510 228,39 руб.	Риск-профиль	Умеренно-консервативный
Рекомендуемый срок инвестирования	От 1,5 лет	Бенчмарк	RUCBTRNS 80% RGBITR 15% RUFILTR 5%

## Результаты управления <sup>1</sup>:

Период	неделя	1 мес	3 мес	6 мес	С начала года	1 год	3 года
Пай	-1,34%	-3,06%	6,27%	10,71%	6,25%	13,52%	47,73%

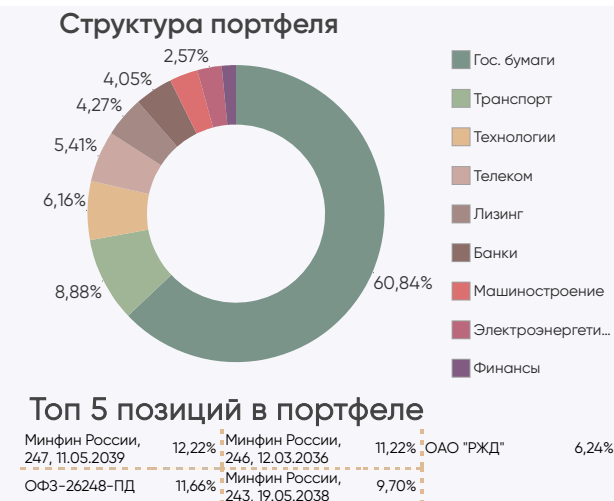


# ОПИФ «ПРОМСВЯЗЬ – Оборонный»

Цена пая	1 861,39 руб.	Минимальная сумма инвестиций	100 руб.
СЧА	3 087 200 210,67 руб.	Риск-профиль	Консервативный
Рекомендуемый срок инвестирования	От 1,5 лет	Бенчмарк	RUPCI 95% RUFILTR 5%

## Результаты управления <sup>1</sup>:

Период	неделя	1 мес	3 мес	6 мес	С начала года	1 год	3 года
Пай	0,62%	-0,73%	6,15%	10,23%	6,80%	17,39%	48,06%



<sup>1</sup>Изменение стоимости пая по состоянию на 11.04.2025. Прирост стоимости пая рассчитан по формуле, определенной в пункте 20.5 Указания Банка России от 02.11.2020 г. № 5609-У.

При расчете доходности окончанием периода, за который определяется прирост, должен считаться 11.04.2025.

При расчете доходности за неделю началом периода, за который определяется прирост, считается календарный день предыдущей недели, соответствующий дате определения доходности.

При расчете доходности за 1 месяц началом периода, за который определяется прирост, считается календарный день предыдущего календарного месяца, соответствующий дате определения доходности.

При расчете доходности за 3 месяца, 6 месяцев началом периода, за который определяется прирост, считается соответствующий дате определения доходности календарный день первого месяца соответствующего периода, за который определяется прирост.

При расчете доходности за 1 год, 3 года и 5 лет началом периода, за который определяется прирост, считается соответствующий дате определения доходности календарный день первого месяца соответствующего периода, за который определяется прирост.

При расчете доходности с начала года началом периода, за который определяется прирост, считается последний рабочий день предыдущего календарного года.

Если день начала периода, соответствующий дате определения доходности, является выходным или праздничным днем, за дату начала периода принимается предыдущий рабочий день.

# ОПИФ «Мировой баланс»

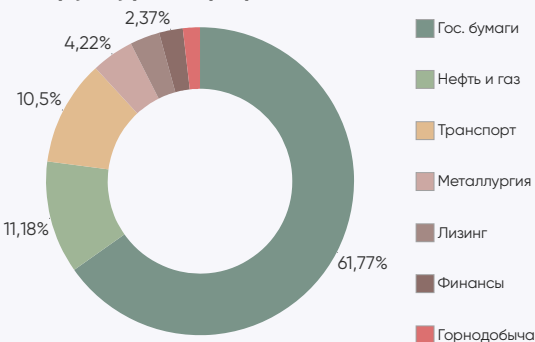
Цена пая	6 337,8 руб.	Минимальная сумма инвестиций	100 руб.
СЧА	70 367 166,42 руб.	Риск-профиль	Сбалансированный
Рекомендуемый срок инвестирования	От 2-х лет	Бенчмарк	RURPLRUBTR 50% RUCBTRNS 40% RGBITR 10%

## Результаты управления <sup>1</sup>:

Период	неделя	1 мес	3 мес	6 мес	С начала года	1 год	3 года
Пай	0,24%	-1,54%	-1,16%	9,58%	-0,68%	6,45%	49,39%



## Структура портфеля



## Топ 5 позиций в портфеле

Минфин России, 247, 11.05.2039	12,89%	ОФЗ-26248-ПД	11,76%	ОАО "РЖД"	7,18%
Минфин России, 246, 12.03.2036	11,79%	Минфин России, 243, 19.05.2038	9,06%		

# ОПИФ «Финансовая подушка»

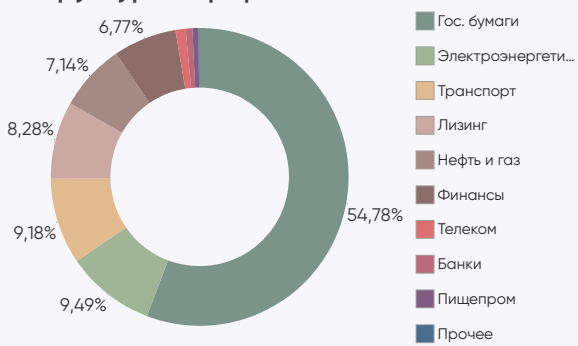
Цена пая	6 393,21 руб.	Минимальная сумма инвестиций	10 руб.
СЧА	3 408 272 110,49 руб.	Риск-профиль	Консервативный
Рекомендуемый срок инвестирования	От 1 года	Бенчмарк	RUGBITRIY 100%

## Результаты управления <sup>1</sup>:

Период	неделя	1 мес	3 мес	6 мес	С начала года	1 год	3 года
Пай	0,28%	-0,44%	5,92%	10,49%	6,79%	17,67%	43,77%



## Структура портфеля



## Топ 5 позиций в портфеле

Минфин России, 247, 11.05.2039	9,37%	Минфин России, 246, 12.03.2036	8,93%	ПАО "НГК"	7,14%
ОФЗ-26248-ПД	9,30%	ОАО "РЖД"	7,93%	"Славнефть"	

<sup>1</sup>Изменение стоимости пая по состоянию на 11.04.2025. Прирост стоимости пая рассчитан по формуле, определенной в пункте 20.5 Указания Банка России от 02.11.2020 г. № 5609-У.

При расчете доходности окончанием периода, за который определяется прирост, должен считаться 11.04.2025.

При расчете доходности за неделю началом периода, за который определяется прирост, считается календарный день предыдущей недели, соответствующий дате определения доходности.

При расчете доходности за 1 месяц началом периода, за который определяется прирост, считается календарный день предыдущего календарного месяца, соответствующий дате определения доходности.

При расчете доходности за 3 месяца, 6 месяцев началом периода, за который определяется прирост, считается соответствующий дате определения доходности календарный день первого месяца соответствующего периода, за который определяется прирост.

При расчете доходности за 1 год, 3 года и 5 лет началом периода, за который определяется прирост, считается соответствующий дате определения доходности календарный день первого месяца соответствующего периода, за который определяется прирост.

При расчете доходности с начала года началом периода, за который определяется прирост, считается последний рабочий день предыдущего календарного года.

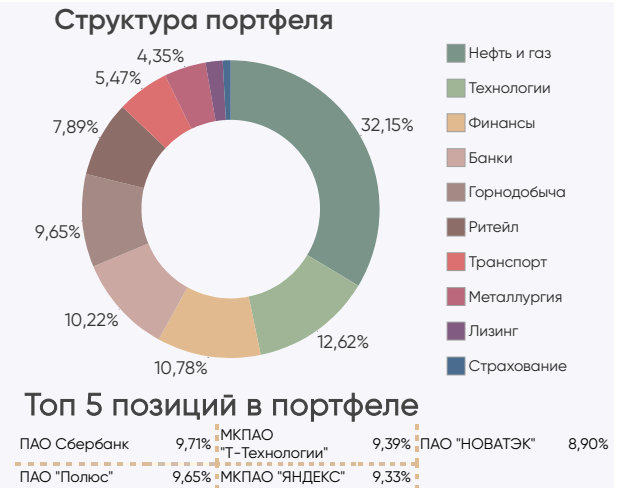
Если день начала периода, соответствующий дате определения доходности, является выходным или праздничным днем, за дату начала периода принимается предыдущий рабочий день.

# ОПИФ «ПРОМСВЯЗЬ – Перспективные вложения»

Цена пая	8 767,17 руб.	Минимальная сумма инвестиций	100 руб.
СЧА	4 220 378 450,95 руб.	Риск-профиль	Умеренно-агрессивный
Рекомендуемый срок инвестирования	От 3-х лет	Бенчмарк	IMOEX 100%

## Результаты управления 1:

Период	неделя	1 мес	3 мес	6 мес	С начала года	1 год	3 года
Пай	2,10%	-8,98%	0,74%	5,72%	3,27%	-13,06%	33,01%

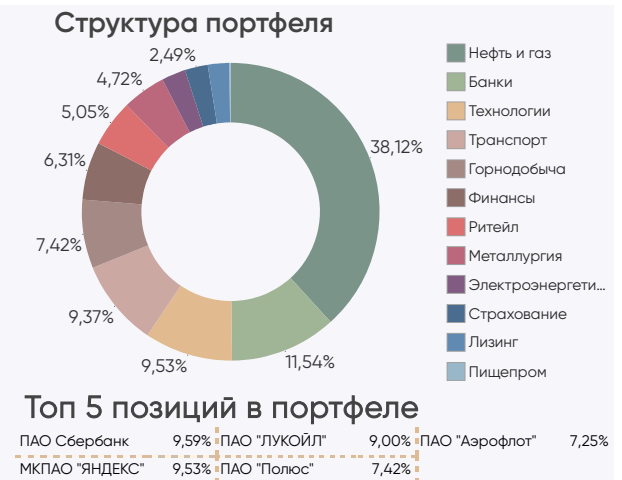


# ОПИФ «ПРОМСВЯЗЬ – Окно возможностей»

Цена пая	1 189,25 руб.	Минимальная сумма инвестиций	100 руб.
СЧА	918 770 179,96 руб.	Риск-профиль	Умеренно-агрессивный
Рекомендуемый срок инвестирования	От 3-х лет	Бенчмарк	МОЕХВМ1 100%

## Результаты управления 1:

Период	неделя	1 мес	3 мес	6 мес	С начала года	1 год	3 года
Пай	2,04%	-9,47%	-0,15%	0,24%	1,63%	-16,35%	45,02%



<sup>1</sup>Изменение стоимости пая по состоянию на 11.04.2025. Прирост стоимости пая рассчитан по формуле, определенной в пункте 20.5 Указания Банка России от 02.11.2020 г. № 5609-У.

При расчете доходности окончанием периода, за который определяется прирост, должен считаться 11.04.2025.

При расчете доходности за неделю началом периода, за который определяется прирост, считается календарный день предыдущей недели, соответствующий дате определения доходности.

При расчете доходности за 1 месяц началом периода, за который определяется прирост, считается календарный день предыдущего календарного месяца, соответствующий дате определения доходности.

При расчете доходности за 3 месяца, 6 месяцев началом периода, за который определяется прирост, считается соответствующий дате определения доходности календарный день первого месяца соответствующего периода, за который определяется прирост.

При расчете доходности за 1 год, 3 года и 5 лет началом периода, за который определяется прирост, считается соответствующий дате определения доходности календарный день первого месяца соответствующего периода, за который определяется прирост.

При расчете доходности с начала года началом периода, за который определяется прирост, считается последний рабочий день предыдущего календарного года.

Если день начала периода, соответствующий дате определения доходности, является выходным или праздничным днем, за дату начала периода принимается предыдущий рабочий день.

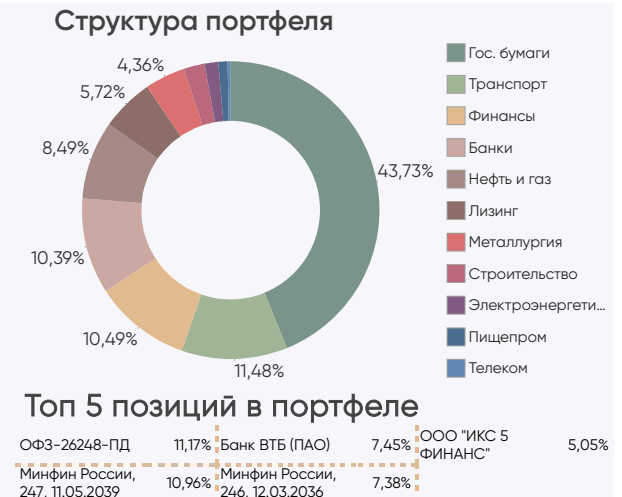
# ОПИФ «Финансовый Поток»

Цена пая	1 012,65 руб.	Минимальная сумма инвестиций	100 руб.
СЧА	4 564 286 600,85 руб.	Риск-профиль	Умеренно-консервативный
Рекомендуемый срок инвестирования	От 2-х лет	Бенчмарк	RUCBCPNS 95% RUFILBITR 5%

## Результаты управления 1:

Период*	неделя	1 мес	3 мес	6 мес	С начала года	1 год	3 года
Пай	-1,77%	-5,51%	3,32%	5,35%	3,81%	5,26%	-

\*Дата завершения (окончания) формирования паевого инвестиционного фонда – 05.08.2022



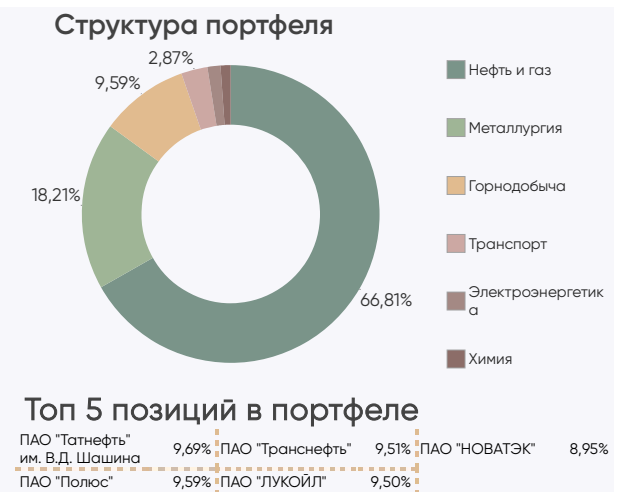
# ОПИФ «Недра России»

Цена пая	1 467,36 руб.	Минимальная сумма инвестиций	100 руб.
СЧА	2 843 391 085,58 руб.	Риск-профиль	Умеренно-агрессивный
Рекомендуемый срок инвестирования	От 3-х лет	Бенчмарк	МОЕХВМ1 100%

## Результаты управления 1:

Период*	неделя	1 мес	3 мес	6 мес	С начала года	1 год	3 года
Пай	1,90%	-10,28%	-2,60%	-0,32%	-1,54%	-17,64%	-

\*Дата завершения (окончания) формирования паевого инвестиционного фонда – 22.11.2022



<sup>1</sup>Изменение стоимости пая по состоянию на 11.04.2025. Прирост стоимости пая рассчитан по формуле, определенной в пункте 20.5 Указания Банка России от 02.11.2020 г. № 5609-У.

При расчете доходности окончанием периода, за который определяется прирост, должен считаться 11.04.2025.

При расчете доходности за неделю началом периода, за который определяется прирост, считается календарный день предыдущей недели, соответствующий дате определения доходности.

При расчете доходности за 1 месяц началом периода, за который определяется прирост, считается календарный день предыдущего календарного месяца, соответствующий дате определения доходности.

При расчете доходности за 3 месяца, 6 месяцев началом периода, за который определяется прирост, считается соответствующий дате определения доходности календарный день первого месяца соответствующего периода, за который определяется прирост.

При расчете доходности за 1 год, 3 года и 5 лет началом периода, за который определяется прирост, считается соответствующий дате определения доходности календарный день первого месяца соответствующего периода, за который определяется прирост.

При расчете доходности с начала года началом периода, за который определяется прирост, считается последний рабочий день предыдущего календарного года.

Если день начала периода, соответствующий дате определения доходности, является выходным или праздничным днем, за дату начала периода принимается предыдущий рабочий день.

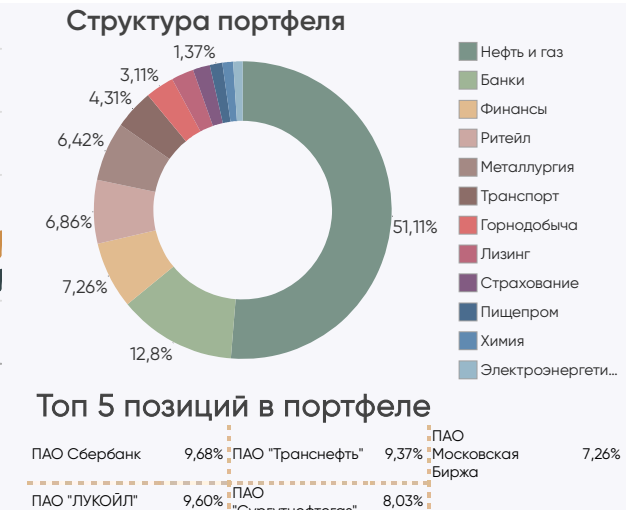
# ОПИФ «Дивидендные акции»

Цена пая	1 096,52 руб.	Минимальная сумма инвестиций	100 руб.
СЧА	2 128 089 480,34 руб.	Риск-профиль	Умеренно-агрессивный
Рекомендуемый срок инвестирования	От 3-х лет	Бенчмарк	МОЕХВМИ 100%

## Результаты управления <sup>1</sup>:

Период*	неделя	1 мес	3 мес	6 мес	С начала года	1 год	3 года
Пай	1,36%	-8,17%	-4,65%	-3,93%	-3,28%	-21,21%	-

\*Дата завершения (окончания) формирования паевого инвестиционного фонда – 17.03.2023



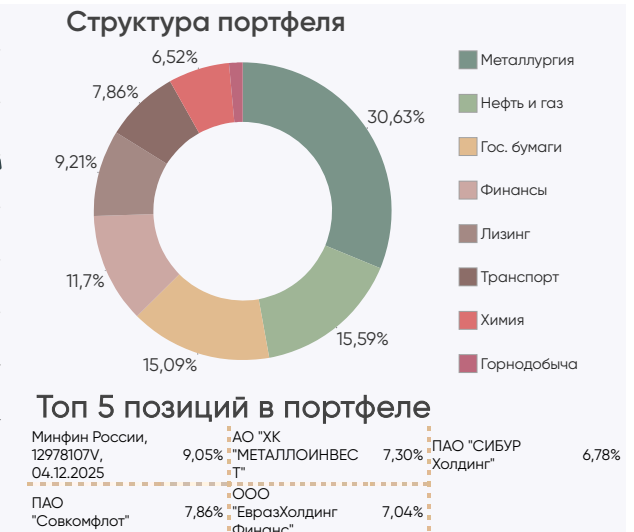
# ОПИФ «Курс на Восток»

Цена пая	1 275,6 руб.	Минимальная сумма инвестиций	100 руб.
СЧА	1 871 097 686,42 руб.	Риск-профиль	Сбалансированный
Рекомендуемый срок инвестирования	От 3-х лет	Бенчмарк	

## Результаты управления <sup>1</sup>:

Период*	неделя	1 мес	3 мес	6 мес	С начала года	1 год	3 года
Пай	-0,36%	-0,14%	-9,35%	1,94%	-9,20%	-8,49%	-

\*Дата завершения (окончания) формирования паевого инвестиционного фонда – 27.01.2023



<sup>1</sup>Изменение стоимости пая по состоянию на 11.04.2025. Прирост стоимости пая рассчитан по формуле, определенной в пункте 20.5 Указания Банка России от 02.11.2020 г. № 5609-У.

При расчете доходности окончанием периода, за который определяется прирост, должен считаться 11.04.2025.

При расчете доходности за неделю началом периода, за который определяется прирост, считается календарный день предыдущей недели, соответствующий дате определения доходности.

При расчете доходности за 1 месяц началом периода, за который определяется прирост, считается календарный день предыдущего календарного месяца, соответствующий дате определения доходности.

При расчете доходности за 3 месяца, 6 месяцев началом периода, за который определяется прирост, считается соответствующий дате определения доходности календарный день первого месяца соответствующего периода, за который определяется прирост.

При расчете доходности за 1 год, 3 года и 5 лет началом периода, за который определяется прирост, считается соответствующий дате определения доходности календарный день первого месяца соответствующего периода, за который определяется прирост.

При расчете доходности с начала года началом периода, за который определяется прирост, считается последний рабочий день предыдущего календарного года.

Если день начала периода, соответствующий дате определения доходности, является выходным или праздничным днем, за дату начала периода принимается предыдущий рабочий день.

# Обязательная информация

Настоящий информационно-аналитический обзор предоставляется исключительно в информационных целях и не содержит рекомендаций или предложений о совершении сделок. ООО «УК ПРОМСВЯЗЬ» уведомляет, что использование представленной информации не обеспечивает защиту от убытков или получение прибыли. ООО «УК ПРОМСВЯЗЬ» и его сотрудники не несут ответственности за полноту и точность предоставленной информации, а также последствия её использования, и оставляют за собой право пересмотреть ее содержание в любой момент без предварительного уведомления. Настоящим уведомляем всех заинтересованных лиц, о том, что при подготовке обзора использовалась информация, полученная из сети Интернет, а также других открытых источников информации, рассматриваемых нами на момент публикации как достоверные. Данные материалы подготовлены аналитиками управляющей компании, отображают частное мнение и не являются обещанием в будущем эффективности деятельности (доходности финансовых вложений). Данный материал не является индивидуальной инвестиционной рекомендацией. С информацией, содержащейся в ключевом информационном документе (КИД), который содержит основные сведения о фонде, включая основные риски, можно ознакомиться на сайте компании – [www.uprvluyaem.ru](http://www.uprvluyaem.ru) – Раздел «О компании / Раскрытие информации в соответствии с требованиями законодательства».

Общество с ограниченной ответственностью «Управляющая компания ПРОМСВЯЗЬ». Лицензия на осуществление деятельности по управлению инвестиционными фондами, паевыми инвестиционными фондами и негосударственными пенсионными фондами № 21-000-1-00096 от 20.12.2002 выдана ФКЦБ России. Лицензия профессионального участника ценных бумаг на осуществление деятельности по управлению ценными бумагами № 045-10104-001000 от 10.04.2007, выдана ФСФР России.

ОПИФ рыночных финансовых инструментов «ПРОМСВЯЗЬ – Акции». Правила фонда зарегистрированы ФСФР России 23.03.2005 за № 0336-76034510. ОПИФ рыночных финансовых инструментов «ПРОМСВЯЗЬ – Фонд смешанных инвестиций». Правила фонда зарегистрированы ФСФР России 23.03.2005 за № 0337-76034438. ОПИФ рыночных финансовых инструментов «ПРОМСВЯЗЬ – Облигации». Правила фонда зарегистрированы ФСФР России 23.03.2005 за № 0335-76034355. ОПИФ рыночных финансовых инструментов «ПРОМСВЯЗЬ – Оборонный». Правила фонда зарегистрированы ФСФР России 09.12.2010 за № 2004-94173468. ОПИФ рыночных финансовых инструментов «ПРОМСВЯЗЬ – Перспективные вложения». Правила фонда зарегистрированы ФСФР России 10.09.2004 за № 0257-74113429. ОПИФ рыночных финансовых инструментов «ПРОМСВЯЗЬ – Окно возможностей». Правила фонда зарегистрированы Банком России 23.09.2021 за № 4614. ОПИФ рыночных финансовых инструментов «Финансовая подушка». Правила фонда зарегистрированы ФСФР России 10.09.2004 за № 0258-74112789. ОПИФ рыночных финансовых инструментов «Финансовый поток». Правила фонда зарегистрированы Банком России 23.06.2022 за № 5007. ОПИФ рыночных финансовых инструментов «Мировой баланс». Правила фонда зарегистрированы ФСФР России 10.09.2004 за № 0259-74113501. ОПИФ рыночных финансовых инструментов «Недра России». Правила фонда зарегистрированы Банком России 10.10.2022 за № 5132. ОПИФ рыночных финансовых инструментов «Курс на Восток». Правила фонда зарегистрированы Банком России 15.12.2022 за № 5223. ОПИФ рыночных финансовых инструментов «Дивидендные акции». Правила фонда зарегистрированы Банком России 01.12.2022 за № 5210.

Получить информацию, подлежащую раскрытию и предоставлению в соответствии с Федеральным законом от 29.11.2001 № 156-ФЗ «Об инвестиционных фондах» можно по адресу: 109240, г. Москва, ул. Николаямская, д.13, стр. 1, этаж 5 комнаты 1-31, тел. (495) 662-40-92, а также на сайте в сети Интернет по адресу [www.uprvluyaem.ru](http://www.uprvluyaem.ru). Стоимость инвестиционных паёв может увеличиваться и уменьшаться. Результаты инвестирования в прошлом не определяют доходы в будущем. Государство не гарантирует доходность инвестиций в паевые инвестиционные фонды. Перед приобретением инвестиционных паев необходимо внимательно ознакомиться с правилами доверительного управления паевым инвестиционным фондом. Правилами доверительного управления предусмотрены надбавки к расчетной стоимости инвестиционных паев при их выдаче и скидки с расчетной стоимости инвестиционных паев при их погашении. Взимание надбавок (скидок) уменьшит доходность инвестиций в инвестиционные паи паевого инвестиционного фонда. Все сведения о доходности (приросте стоимости пая) ПИФ под управлением ООО «УК ПРОМСВЯЗЬ» приводятся без учета надбавок/скидок и налогообложения.

НАИМЕНОВАНИЕ ФОНДА	ПРИРОСТ РАСЧЕТНОЙ СТОИМОСТИ ПАЯ НА 31.03.2025						
	1 мес	3 мес	6 мес	С начала года	1 год	3 года	5 лет
ОПИФ рыночных финансовых инструментов "ПРОМСВЯЗЬ - Акции"	-5,08%	7,11%	5,69%	7,11%	-6,70%	37,05%	93,65%
ОПИФ рыночных финансовых инструментов "ПРОМСВЯЗЬ - Фонд смешанных инвестиций"	-1,65%	9,49%	9,91%	9,49%	4,22%	53,39%	62,37%
ОПИФ рыночных финансовых инструментов "ПРОМСВЯЗЬ - Облигации"	3,30%	8,94%	13,76%	8,94%	16,82%	56,95%	58,42%
ОПИФ рыночных финансовых инструментов "ПРОМСВЯЗЬ - Оборонный"	2,68%	7,47%	11,13%	7,47%	18,61%	53,75%	55,00%
ОПИФ рыночных финансовых инструментов "Мировой баланс"	1,11%	0,07%	12,94%	0,07%	8,07%	50,52%	59,90%
ОПИФ рыночных финансовых инструментов "Финансовая подушка"	2,56%	7,50%	11,52%	7,50%	18,87%	48,23%	56,01%
ОПИФ рыночных финансовых инструментов "ПРОМСВЯЗЬ - Перспективные вложения"	-4,09%	8,25%	6,95%	8,25%	-7,01%	30,92%	116,93%
ОПИФ рыночных финансовых инструментов "ПРОМСВЯЗЬ - Окно возможностей"	-5,29%	6,42%	1,38%	6,42%	-10,58%	43,24%	-
ОПИФ рыночных финансовых инструментов "Финансовый поток" <sup>1</sup>	1,29%	8,04%	12,54%	8,04%	10,26%	-	-
ОПИФ рыночных финансовых инструментов "Недра России" <sup>2</sup>	-7,48%	3,47%	2,68%	3,47%	-11,18%	-	-
ОПИФ рыночных финансовых инструментов "Дивидендные акции" <sup>3</sup>	-5,27%	0,84%	1,72%	0,84%	-16,79%	-	-
ОПИФ рыночных финансовых инструментов "Курс на Восток" <sup>4</sup>	-3,39%	-9,83%	3,94%	-9,83%	-7,44%	-	-

<sup>1</sup> Дата завершения (окончания) формирования паевого инвестиционного фонда – 05.08.2022

<sup>2</sup> Дата завершения (окончания) формирования паевого инвестиционного фонда – 22.11.2022

<sup>3</sup> Дата завершения (окончания) формирования паевого инвестиционного фонда – 17.03.2023

<sup>4</sup> Дата завершения (окончания) формирования паевого инвестиционного фонда – 27.01.2023