



## Рынок акций

Российский рынок акций вернулся на годовые максимумы по индексу МосБиржи. Геополитический фон остается относительно стабильным, без видимых обострений, что поддерживает общий позитивный настрой. Западные страны ввели очередную порцию ограничений на ряд российских компаний, торгующихся на бирже, но реакция рынка здесь достаточно умеренная, очевидно, бизнес постепенно адаптируется к новым условиям.

Внимание инвесторов в основном сосредоточено на дивидендных бумагах, здесь есть как достаточно много позитивных сюрпризов, так и разочарования. Выплаты выше ожиданий рынка из бумаг, присутствующих в наших портфелях, на неделе объявили МТС и Башнефть, полной неожиданностью стало решение СД Сургутнефтегаза рекомендовать минимальные дивиденды по привилегированным акциям.

Основной интригой остаются дивиденды государственных компаний – Газпрома, Газпромнефти, Роснефти, после положительного примера Сбера рынок ждет более высокого уровня выплат.

## ТОП-3 фондов

**ОПИФ «Курс на Восток»** – ОПИФ с облигациями отечественных компаний, номинированными в юане, и замещающими облигациями. При текущем курсе сформировалась интересная точка входа. Для тех, кто ищет доступный и актуальный инструмент в иностранной валюте.

**ОПИФ «Финансовый поток»** – фонд с ежеквартальной выплатой дохода (купонов по облигациям и дивидендов по акциям), который позволяет также участвовать в росте фондового рынка за счёт увеличения стоимости акций и облигаций.

Стоимость инвестиционных паёв может увеличиваться и уменьшаться. Результаты инвестирования в прошлом не определяют доходы в будущем. Государство не гарантирует доходность инвестиций в паевые инвестиционные фонды. Перед приобретением инвестиционных паев необходимо внимательно ознакомиться с правилами доверительного управления паевым инвестиционным фондом.

## Рынок облигаций

На облигационном рынке продолжается ажиотаж первичных размещений. О стремлении в ближайшее время открыть книги объявили ГК Норильский никель, Новороссийский морской торговый порт, Софтлайн, Трансмашхолдинг, Башкирская содовая компания, Каршеринг Россия (бренд Делимобиль), Совком Лизинг, О'Кей, Автодор, Абрау Дюрсо.

Мы намерены участвовать в первичном размещении Каршеринг Россия, интересным также смотрится размещение облигаций ГК О'Кей, которые уже представлены в составе ОПИФ «ПРОМСВЯЗЬ – Облигации».

Кроме того, мы открываем лимиты на два новых имени, которых пока нет в нашей инвестиционной Вселенной: Абрау Дюрсо и Новороссийский морской торговый порт.

За последние 2 недели наблюдался рост доходностей в замещающих облигациях, наибольшее снижение котировок наблюдалось в бумагах ММК (с 5% до 7,5% в доходности), Лукойла (4% до 6,2% в доходности), бумаги Газпрома также снижались в цене. Ситуация с ростом доходности не связана с ухудшением качества заёмщиков, а лежит в плоскости управления валютной ликвидностью в стране. Текущее положение на рынке формирует удачный момент для открытия позиций в замещающих бумагах, т.к. к концу года «навес» в доходностях будет уменьшаться, а рыночные ставки по доходностям будут приближаться к справедливым уровням.

**ОПИФ «ПРОМСВЯЗЬ – Перспективные вложения»** инвестирует в акции перспективных российских компаний. Фонд предлагает активное управление и распределение по отраслям. Для тех, кто хочет использовать возможность инвестировать в акции по низкой цене. На фоне роста рынка, в частности, акций Сбербанка, показывает хорошую доходность с начала года.

# ОПИФ «ПРОМСВЯЗЬ – Облигации»

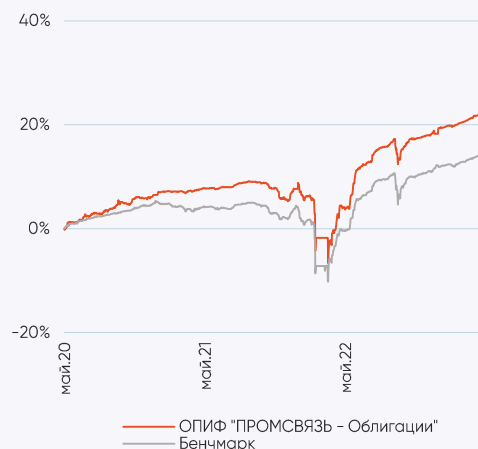
|                                   |                       |                              |                            |
|-----------------------------------|-----------------------|------------------------------|----------------------------|
| Цена пая                          | 4 483,63 руб.         | Минимальная сумма инвестиций | 100 руб.                   |
| СЧА                               | 4 544 970 174,98 руб. | Риск-профиль                 | Умеренно-консервативный    |
| Рекомендуемый срок инвестирования | 1,5 года+             | Бенчмарк                     | RUCBITR 80%<br>RUGBITR 20% |

## Результаты управления:

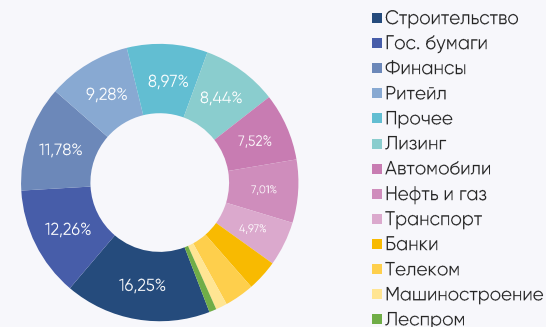
| Период | неделя | 1 мес | 3 мес | 6 мес | С начала года | 1 год  | 3 года |
|--------|--------|-------|-------|-------|---------------|--------|--------|
| Пай    | 0,23%  | 0,94% | 2,58% | 4,59% | 3,86%         | 17,82% | 22,30% |

Доходность указана на 19.05.2023 за вычетом комиссий за управление, без учета скидки (надбавки), %

## Динамика фонда



## Структура портфеля



## Топ 5 позиций в портфеле

|               |        |                   |       |               |       |
|---------------|--------|-------------------|-------|---------------|-------|
| Минфин России | 11,87% | Ритейл Бел Финанс | 7,76% | Борец Капитал | 5,99% |
| ДФФ           | 8,97%  | ГК Самолет        | 7,34% |               |       |

# ОПИФ «ПРОМСВЯЗЬ – Акции»

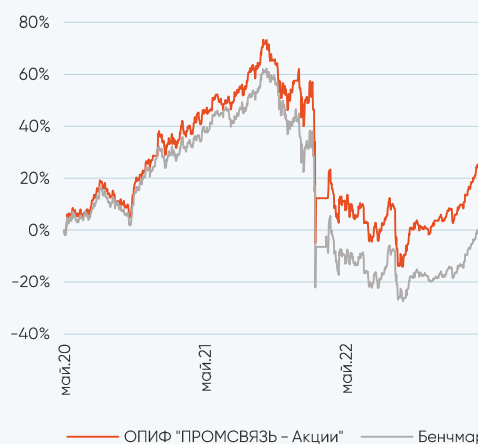
|                                   |                       |                              |                      |
|-----------------------------------|-----------------------|------------------------------|----------------------|
| Цена пая                          | 8 350,42 руб.         | Минимальная сумма инвестиций | 100 руб.             |
| СЧА                               | 3 532 081 438,27 руб. | Риск-профиль                 | Умеренно-агрессивный |
| Рекомендуемый срок инвестирования | 3 года+               | Бенчмарк                     | Индекс МосБиржи      |

## Результаты управления:

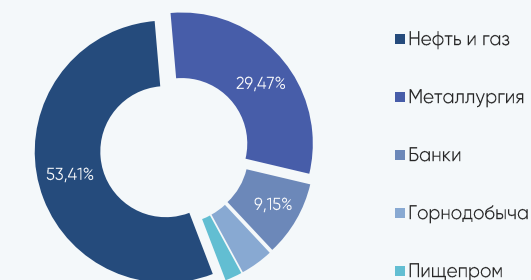
| Период | неделя | 1 мес | 3 мес  | 6 мес  | С начала года | 1 год | 3 года |
|--------|--------|-------|--------|--------|---------------|-------|--------|
| Пай    | 1,53%  | 0,42% | 20,16% | 22,35% | 20,15%        | 9,97% | 20,19% |

Доходность указана на 19.05.2023 за вычетом комиссий за управление, без учета скидки (надбавки), %

## Динамика фонда



## Структура портфеля



## Топ 5 позиций в портфеле

|               |       |          |       |         |       |
|---------------|-------|----------|-------|---------|-------|
| Лукойл        | 9,74% | Сбербанк | 9,15% | НОВАТЭК | 8,59% |
| Газпром нефть | 9,29% | Роснефть | 8,89% |         |       |

# ОПИФ «ПРОМСВЯЗЬ – Оборонный»

|                                   |                       |                              |                |
|-----------------------------------|-----------------------|------------------------------|----------------|
| Цена пая                          | 1 480,95 руб.         | Минимальная сумма инвестиций | 100 руб.       |
| СЧА                               | 1 892 679 526,79 руб. | Риск-профиль                 | Консервативный |
| Рекомендуемый срок инвестирования | 1,5 года+             | Бенчмарк                     | RUPCI          |

## Результаты управления:

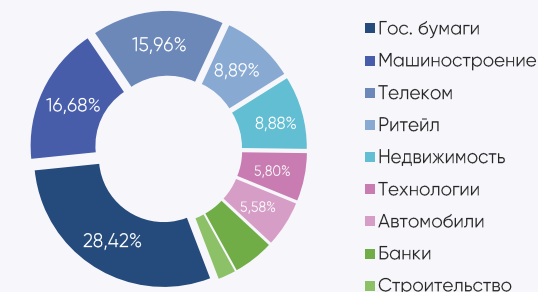
| Период | неделя | 1 мес | 3 мес | 6 мес | С начала года | 1 год  | 3 года |
|--------|--------|-------|-------|-------|---------------|--------|--------|
| Пай    | 0,13%  | 0,61% | 2,15% | 4,08% | 3,06%         | 13,69% | 17,41% |

Доходность указана на 19.05.2023 за вычетом комиссий за управление, без учета скидки (надбавки), %

## Динамика фонда



## Структура портфеля



## Топ 5 позиций в портфеле

|               |        |        |       |                     |       |
|---------------|--------|--------|-------|---------------------|-------|
| Минфин России | 13,56% | Заслон | 8,89% | Позитив Текнолоджиз | 5,54% |
| Минфин России | 9,75%  | ТКХ    | 8,88% |                     |       |

# ОПИФ «ПРОМСВЯЗЬ – Фонд смешанных инвестиций»

|                                   |                       |                              |                  |
|-----------------------------------|-----------------------|------------------------------|------------------|
| Цена пая                          | 5 450,62 руб.         | Минимальная сумма инвестиций | 100 руб.         |
| СЧА                               | 4 600 604 966,48 руб. | Риск-профиль                 | Сбалансированный |
| Рекомендуемый срок инвестирования | 2 года+               | Бенчмарк                     | RUPAI            |

## Результаты управления:

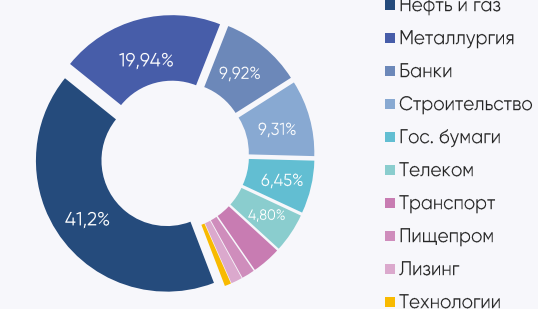
| Период | неделя | 1 мес | 3 мес  | 6 мес  | С начала года | 1 год  | 3 года |
|--------|--------|-------|--------|--------|---------------|--------|--------|
| Пай    | 1,22%  | 1,01% | 14,80% | 16,35% | 14,85%        | 16,67% | 9,46%  |

Доходность указана на 19.05.2023 за вычетом комиссий за управление, без учета скидки (надбавки), %

## Динамика фонда



## Структура портфеля



## Топ 5 позиций в портфеле

|               |       |          |       |         |       |
|---------------|-------|----------|-------|---------|-------|
| Лукойл        | 8,8%  | Сбербанк | 7,03% | Новатэк | 5,77% |
| Газпром нефть | 7,07% | Газпром  | 6,81% |         |       |

# ОПИФ «ПРОМСВЯЗЬ – Перспективные вложения»

|                                   |                       |                              |                      |
|-----------------------------------|-----------------------|------------------------------|----------------------|
| Цена пая                          | 7 100,15 руб.         | Минимальная сумма инвестиций | 100 руб.             |
| СЧА                               | 6 287 085 375,22 руб. | Риск-профиль                 | Умеренно-агрессивный |
| Рекомендуемый срок инвестирования | 3 года+               | Бенчмарк                     | Индекс МосБиржи      |

## Результаты управления:

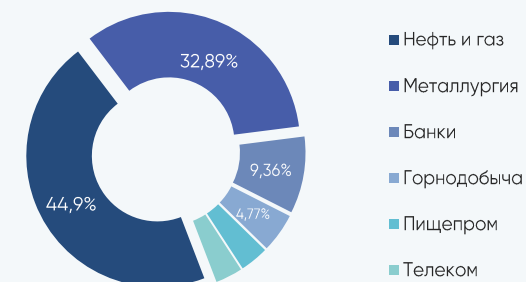
| Период | неделя | 1 мес | 3 мес  | 6 мес  | С начала года | 1 год | 3 года |
|--------|--------|-------|--------|--------|---------------|-------|--------|
| Пай    | 2,21%  | 0,68% | 22,35% | 24,15% | 21,75%        | 7,49% | 39,43% |

Доходность указана на 19.05.2023 за вычетом комиссий за управление, без учета скидки (надбавки), %

## Динамика фонда



## Структура портфеля



## Топ 5 позиций в портфеле

|          |       |          |       |               |       |
|----------|-------|----------|-------|---------------|-------|
| Лукойл   | 9,66% | Новатэк  | 8,85% | Газпром нефть | 8,61% |
| Сбербанк | 9,36% | Роснефть | 8,80% |               |       |

# ОПИФ «ПРОМСВЯЗЬ – Окно возможностей»

|                                   |                     |                              |                      |
|-----------------------------------|---------------------|------------------------------|----------------------|
| Цена пая                          | 898,36 руб.         | Минимальная сумма инвестиций | 100 руб.             |
| СЧА                               | 170 046 339,35 руб. | Риск-профиль                 | Умеренно-агрессивный |
| Рекомендуемый срок инвестирования | 3 года+             |                              |                      |

## Результаты управления:

| Период* | неделя | 1 мес | 3 мес  | 6 мес  | С начала года | 1 год |
|---------|--------|-------|--------|--------|---------------|-------|
| Пай     | 3,23%  | 0,97% | 23,86% | 29,64% | 27,83%        | 9,41% |

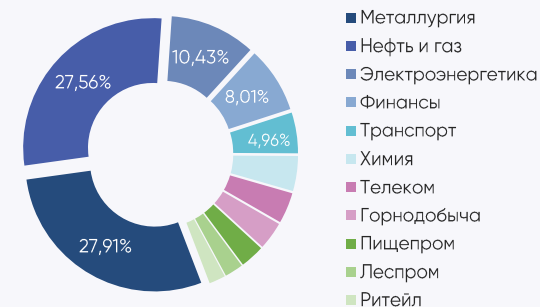
\*Дата завершения (окончания) формирования паевого инвестиционного фонда - 19.10.2021 года

Доходность указана на 19.05.2023 за вычетом комиссий за управление, без учета скидки (надбавки), %

## Динамика фонда



## Структура портфеля



## Топ 5 позиций в портфеле

|                |       |               |       |     |       |
|----------------|-------|---------------|-------|-----|-------|
| Башнефть       | 8,16% | Мечел         | 7,78% | ММК | 5,08% |
| Группа Позитив | 8,01% | Газпром нефть | 6,50% |     |       |

# ОПИФ «Финансовый поток»

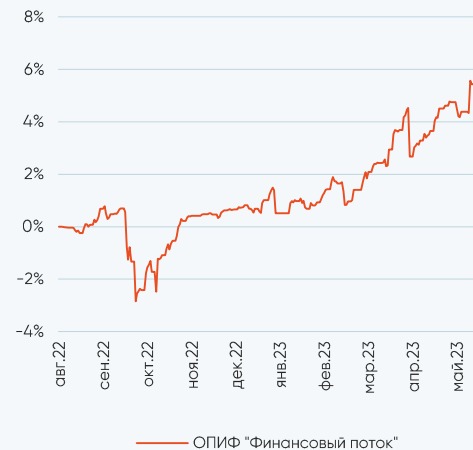
|                                   |                     |                              |                         |
|-----------------------------------|---------------------|------------------------------|-------------------------|
| Цена пая                          | 1 064,45 руб.       | Минимальная сумма инвестиций | 100 руб.                |
| СЧА                               | 863 423 097,81 руб. | Риск-профиль                 | Умеренно-консервативный |
| Рекомендуемый срок инвестирования | 2 года+             |                              |                         |

## Результаты управления:

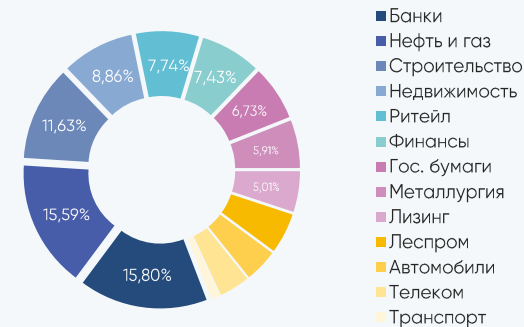
| Период* | неделя | 1 мес | 3 мес | 6 мес | С начала года |
|---------|--------|-------|-------|-------|---------------|
| Пай     | 0,97%  | 2,21% | 5,44% | 5,96% | 5,91%         |

\*Дата завершения (окончания) формирования паевого инвестиционного фонда – 05.08.2022  
Доходность указана на 19.05.2023 за вычетом комиссий за управление, без учета скидки (надбавки), %

## Динамика фонда



## Структура портфеля



## Топ 5 позиций в портфеле

|               |       |                 |       |                   |       |
|---------------|-------|-----------------|-------|-------------------|-------|
| ТКХ           | 8,86% | Газпром капитал | 6,45% | Ритейл Бел Финанс | 5,86% |
| Минфин России | 6,73% | Металлоинвест   | 5,91% |                   |       |

# ОПИФ «Мировой баланс»

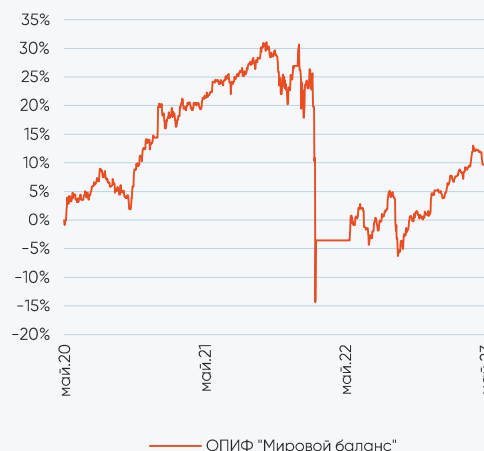
|                                   |                    |                              |                  |
|-----------------------------------|--------------------|------------------------------|------------------|
| Цена пая                          | 4 951,14 руб.      | Минимальная сумма инвестиций | 100 руб.         |
| СЧА                               | 41 785 241,63 руб. | Риск-профиль                 | Сбалансированный |
| Рекомендуемый срок инвестирования | 2 года+            |                              |                  |

## Результаты управления:

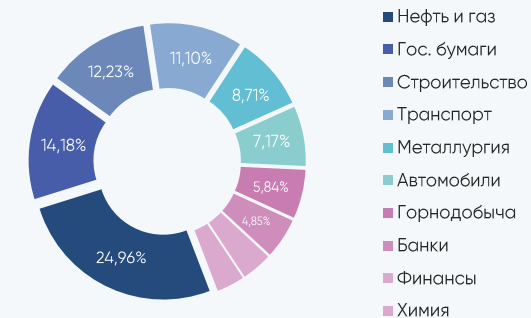
| Период | неделя | 1 мес | 3 мес | 6 мес  | С начала года | 1 год  | 3 года |
|--------|--------|-------|-------|--------|---------------|--------|--------|
| Пай    | 2,46%  | 0,23% | 5,47% | 11,61% | 7,02%         | 16,71% | 9,81%  |

Доходность указана на 19.05.2023 за вычетом комиссий за управление, без учета скидки (надбавки), %

## Динамика фонда



## Структура портфеля



## Топ 5 позиций в портфеле

|                 |       |               |       |        |       |
|-----------------|-------|---------------|-------|--------|-------|
| Газпром Капитал | 9,17% | Минфин России | 7,38% | ЛУКОЙЛ | 5,89% |
| Совкомфлот      | 8,45% | Борец Капитал | 7,17% |        |       |

# ОПИФ «Финансовая подушка»

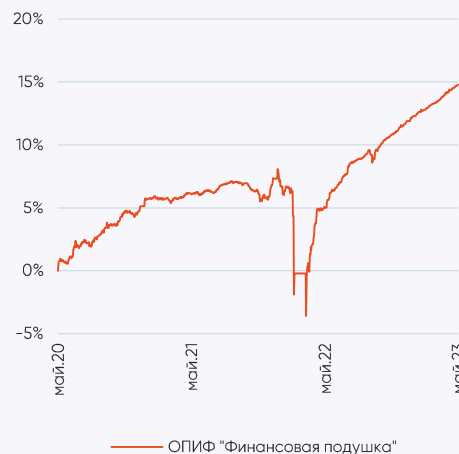
|                                   |                       |                              |                |
|-----------------------------------|-----------------------|------------------------------|----------------|
| Цена пая                          | 5 008,35 руб.         | Минимальная сумма инвестиций | 10 руб.        |
| СЧА                               | 6 210 431 358,83 руб. | Риск-профиль                 | Консервативный |
| Рекомендуемый срок инвестирования | 1 год+                |                              |                |

## Результаты управления:

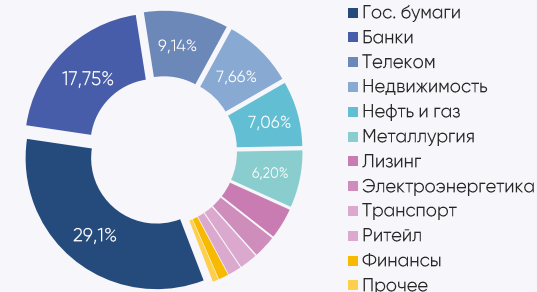
| Период | неделя | 1 мес | 3 мес | 6 мес | С начала года | 1 год | 3 года |
|--------|--------|-------|-------|-------|---------------|-------|--------|
| Пай    | 0,11%  | 0,58% | 1,74% | 3,58% | 2,59%         | 9,31% | 14,79% |

Доходность указана на 19.05.2023 за вычетом комиссий за управление, без учета скидки (надбавки), %

## Динамика фонда



## Структура портфеля



## Топ 5 позиций в портфеле

|               |        |              |       |                |       |
|---------------|--------|--------------|-------|----------------|-------|
| Минфин России | 29,13% | МТС          | 3,39% | Россельхозбанк | 3,24% |
| ТКХ           | 7,66%  | Русал Братск | 3,38% |                |       |

# ОПИФ «Недра России»

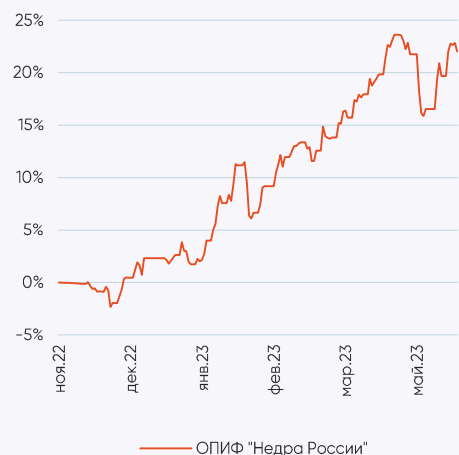
|                                   |                     |                              |                      |
|-----------------------------------|---------------------|------------------------------|----------------------|
| Цена пая                          | 1 220,04 руб.       | Минимальная сумма инвестиций | 100 руб.             |
| СЧА                               | 553 500 261,53 руб. | Риск-профиль                 | Умеренно-агрессивный |
| Рекомендуемый срок инвестирования | 3 года+             |                              |                      |

## Результаты управления:

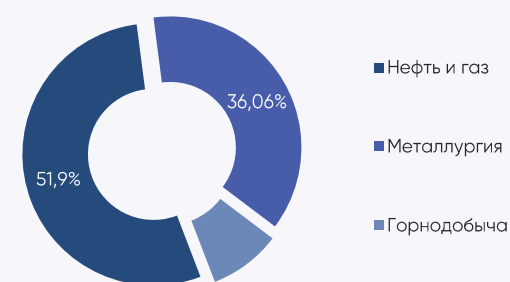
| Период* | неделя | 1 мес  | 3 мес  | С начала года |
|---------|--------|--------|--------|---------------|
| Пай     | 1,95%  | -0,36% | 14,41% | 19,25%        |

\*Дата завершения (окончания) формирования паевого инвестиционного фонда – 22.11.2022  
Доходность указана на 19.05.2023 за вычетом комиссий за управление, без учета скидки (надбавки), %

## Динамика фонда



## Структура портфеля



## Топ 5 позиций в портфеле

|               |       |          |       |            |       |
|---------------|-------|----------|-------|------------|-------|
| Лукойл        | 8,40% | Газпром  | 8,22% | Северсталь | 7,75% |
| Газпром нефть | 8,28% | Роснефть | 8,20% |            |       |

# ОПИФ «Курс на Восток»

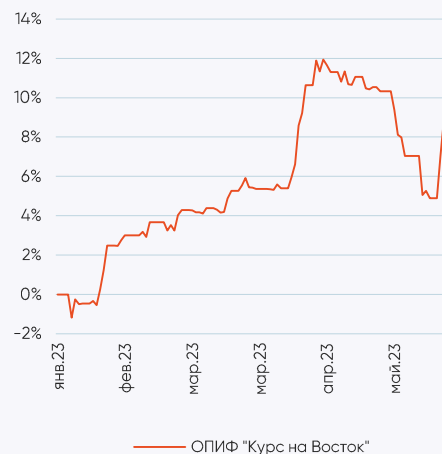
|                                   |                     |                              |                  |
|-----------------------------------|---------------------|------------------------------|------------------|
| Цена пая                          | 1 091,91 руб.       | Минимальная сумма инвестиций | 100 руб.         |
| СЧА                               | 437 220 893,67 руб. | Риск-профиль                 | Сбалансированный |
| Рекомендуемый срок инвестирования | 3 года+             |                              |                  |

## Результаты управления:

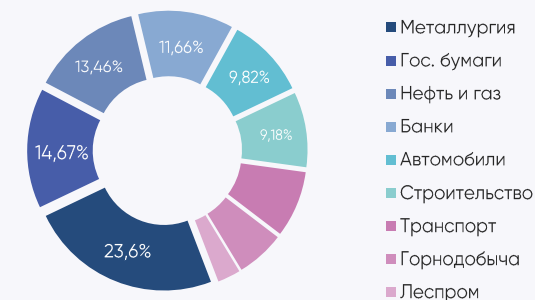
| Период* | неделя | 1 мес  | 3 мес |
|---------|--------|--------|-------|
| Пай     | 4,11%  | -1,34% | 6,00% |

\*Дата завершения (окончания) формирования паевого инвестиционного фонда – 27.01.2023  
Доходность указана на 19.05.2023 за вычетом комиссий за управление, без учета скидки (надбавки), %

## Динамика фонда



## Структура портфеля



## Топ 5 позиций в портфеле

|               |        |                |       |        |       |
|---------------|--------|----------------|-------|--------|-------|
| Минфин России | 14,67% | ПИК-Корпорация | 9,18% | ВЭБ.РФ | 7,15% |
| Борец Капитал | 9,82%  | Совкомфлот     | 8,13% |        |       |

# ОПИФ «Дивидендные акции»

|                                   |                     |                              |                      |
|-----------------------------------|---------------------|------------------------------|----------------------|
| Цена пая                          | 1 093 руб.          | Минимальная сумма инвестиций | 100 руб.             |
| СЧА                               | 116 636 012,41 руб. | Риск-профиль                 | Умеренно-агрессивный |
| Рекомендуемый срок инвестирования | 3 года+             |                              |                      |

## Результаты управления:

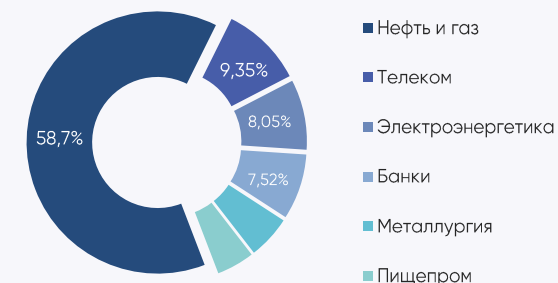
| Период* | неделя | 1 мес |
|---------|--------|-------|
| Пай     | 3,37%  | 3,76% |

\*Дата завершения (окончания) формирования паевого инвестиционного фонда – 17.03.2023  
Доходность указана на 19.05.2023 за вычетом комиссий за управление, без учета скидки (надбавки), %

## Динамика фонда



## Структура портфеля



## Топ 5 позиций в портфеле

|               |       |          |       |          |       |
|---------------|-------|----------|-------|----------|-------|
| МТС           | 9,35% | Лукойл   | 9,11% | Татнефть | 8,59% |
| Газпром нефть | 9,25% | Роснефть | 8,95% |          |       |

# Обязательная информация

Настоящий информационно-аналитический обзор предоставляется исключительно в информационных целях и не содержит рекомендаций или предложений о совершении сделок. ООО «УК ПРОМСВЯЗЬ» уведомляет, что использование представленной информации не обеспечивает защиту от убытков или получение прибыли. ООО «УК ПРОМСВЯЗЬ» и его сотрудники не несут ответственности за полноту и точность предоставленной информации, а также последствия её использования, и оставляют за собой право пересмотреть её содержание в любой момент без предварительного уведомления. Настоящим уведомляем всех заинтересованных лиц о том, что при подготовке обзора использовалась информация, полученная из сети Интернет, а также других открытых источников информации, рассматриваемых нами на момент публикации как достоверные. Данные материалы подготовлены аналитиками управляющей компании, отображают частное мнение и не являются обещанием в будущем эффективности деятельности (доходности финансовых вложений). Данный материал не является индивидуальной инвестиционной рекомендацией. С информацией, содержащейся в ключевом информационном документе (КИД), который содержит основные сведения о фонде, включая основные риски, можно ознакомиться на сайте компании – [www.upravlyaem.ru](http://www.upravlyaem.ru) – Раздел «О компании / Раскрытие информации в соответствии с требованиями законодательства».

Общество с ограниченной ответственностью «Управляющая компания ПРОМСВЯЗЬ». Лицензия на осуществление деятельности по управлению инвестиционными фондами, паевыми инвестиционными фондами и негосударственными пенсионными фондами № 21-000-1-00096 от 20.12.2002 выдана ФКЦБ России. Лицензия профессионального участника ценных бумаг на осуществление деятельности по управлению ценными бумагами № 045-10104-001000 от 10.04.2007, выдана ФСФР России.

ОПИФ рыночных финансовых инструментов «ПРОМСВЯЗЬ – Акции». Правила фонда зарегистрированы ФСФР России 23.03.2005 за № 0336-76034510. ОПИФ рыночных финансовых инструментов «ПРОМСВЯЗЬ – Фонд смешанных инвестиций». Правила фонда зарегистрированы ФСФР России 23.03.2005 за № 0337-76034438. ОПИФ рыночных финансовых инструментов «ПРОМСВЯЗЬ – Облигации». Правила фонда зарегистрированы ФСФР России 23.03.2005 за № 0335-76034355. ОПИФ рыночных финансовых инструментов «ПРОМСВЯЗЬ – Оборонный». Правила фонда зарегистрированы ФСФР России 09.12.2010 за № 2004-94173468. ОПИФ рыночных финансовых инструментов «ПРОМСВЯЗЬ – Перспективные вложения». Правила фонда зарегистрированы ФСФР России 10.09.2004 за № 0257-74113429. ОПИФ рыночных финансовых инструментов «ПРОМСВЯЗЬ – Окно возможностей». Правила фонда зарегистрированы Банком России 23.09.2021 за № 4614. ОПИФ рыночных финансовых инструментов «Финансовая подушка». Правила фонда зарегистрированы ФСФР России 10.09.2004 за № 0258-74112789. ОПИФ рыночных финансовых инструментов «Финансовый поток». Правила фонда зарегистрированы Банком России 23.06.2022 за № 5007. ОПИФ рыночных финансовых инструментов «Мировой баланс». Правила фонда зарегистрированы ФСФР России 10.09.2004 за № 0259-74113501. ОПИФ рыночных финансовых инструментов «Недра России». Правила фонда зарегистрированы Банком России 10.10.2022 за № 5132. ОПИФ рыночных финансовых инструментов «Курс на Восток». Правила фонда зарегистрированы Банком России 15.12.2022 за № 5223. ОПИФ рыночных финансовых инструментов «Дивидендные акции». Правила фонда зарегистрированы Банком России 01.12.2022 за № 5210.

Получить информацию, подлежащую раскрытию и предоставлению в соответствии с Федеральным законом от 29.11.2001 № 156-ФЗ «Об инвестиционных фондах» можно по адресу: 109240, г. Москва, ул. Николаямская, д.13, стр. 1, этаж 5 комнаты 1-31, тел. (495) 662-40-92, а также на сайте в сети Интернет по адресу [www.uprovlyaem.ru](http://www.uprovlyaem.ru). Стоимость инвестиционных паев может увеличиваться и уменьшаться. Результаты инвестирования в прошлом не определяют доходы в будущем. Государство не гарантирует доходность инвестиций в паевые инвестиционные фонды. Перед приобретением инвестиционных паев необходимо внимательно ознакомиться с правилами доверительного управления паевым инвестиционным фондом. Правилами доверительного управления предусмотрены надбавки к расчетной стоимости инвестиционных паев при их выдаче и скидки с расчетной стоимости инвестиционных паев при их погашении. Взимание надбавок (скидок) уменьшит доходность инвестиций в инвестиционные паи паевого инвестиционного фонда. Все сведения о доходности (приросте стоимости пая) ПИФ под управлением ООО «УК ПРОМСВЯЗЬ» приводятся без учета надбавок/скидок и налогообложения.

| НАИМЕНОВАНИЕ ФОНДА   | ПРИРОСТ РАСЧЕТНОЙ СТОИМОСТИ ПАЯ НА 28.04.2023 |        |        |               |        |        |        |
|--|---|--------|--------|---------------|--------|--------|--------|
|  | 1 мес   | 3 мес  | 6 мес  | С начала года | 1 год  | 3 года | 5 лет  |
| ОПИФ рыночных финансовых инструментов «ПРОМСВЯЗЬ – Акции»                          | 6,69%   | 16,39% | 23,12% | 19,36%        | 9,55%  | 24,40% | 50,92% |
| ОПИФ рыночных финансовых инструментов «ПРОМСВЯЗЬ – Облигации»                      | 0,72%   | 1,88%  | 3,94%  | 3,16%         | 16,83% | 22,13% | 40,19% |
| ОПИФ рыночных финансовых инструментов «ПРОМСВЯЗЬ – Фонд смешанных инвестиций»      | 4,87%   | 12,31% | 15,73% | 13,72%        | 16,04% | 11,21% | 31,52% |
| ОПИФ рыночных финансовых инструментов «ПРОМСВЯЗЬ – Оборонный»                      | 0,63%   | 1,65%  | 3,94%  | 2,66%         | 13,30% | 18,21% | 27,19% |
| ОПИФ рыночных финансовых инструментов «ПРОМСВЯЗЬ – Перспективные вложения»         | 7,17%   | 17,91% | 24,76% | 20,37%        | 6,42%  | 39,19% | 78,83% |
| ОПИФ рыночных финансовых инструментов «ПРОМСВЯЗЬ – Окно возможностей» <sup>1</sup> | 7,31%   | 19,23% | 30,03% | 26,49%        | 8,75%  | -      | -      |
| ОПИФ рыночных финансовых инструментов «Финансовая подушка»                         | 0,63%   | 1,57%  | 3,58%  | 2,22%         | 9,00%  | 15,03% | 28,80% |
| ОПИФ рыночных финансовых инструментов «Мировой баланс»                             | 2,24%   | 6,15%  | 11,27% | 6,32%         | 15,94% | 12,16% | 38,20% |
| ОПИФ рыночных финансовых инструментов «Финансовый поток» <sup>2</sup>              | 2,03%   | 3,51%  | 4,38%  | 4,22%         | -      | -      | -      |
| ОПИФ рыночных финансовых инструментов «Недра России» <sup>3</sup>                  | 5,23%   | 15,33% | -      | 18,99%        | -      | -      | -      |
| ОПИФ рыночных финансовых инструментов «Курс на Восток» <sup>4</sup>                | 4,66%   | 11,63% | -      | -             | -      | -      | -      |
| ОПИФ рыночных финансовых инструментов «Дивидендные акции» <sup>5</sup>             | 6,22%   | -      | -      | -             | -      | -      | -      |

<sup>1</sup> Дата завершения (окончания) формирования паевого инвестиционного фонда – 19.10.2021

<sup>2</sup> Дата завершения (окончания) формирования паевого инвестиционного фонда – 05.08.2022

<sup>3</sup> Дата завершения (окончания) формирования паевого инвестиционного фонда – 22.11.2022

<sup>4</sup> Дата завершения (окончания) формирования паевого инвестиционного фонда – 27.01.2023

<sup>5</sup> Дата завершения (окончания) формирования паевого инвестиционного фонда – 17.03.2023