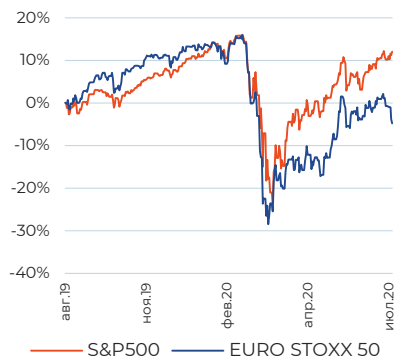


Динамика глобальных рынков

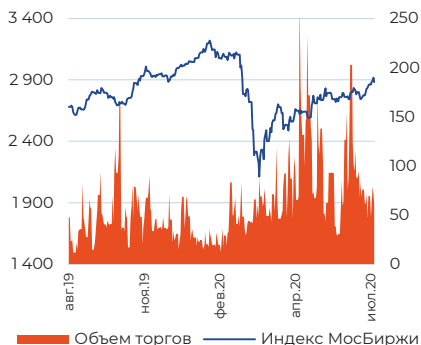
Индекс	Значение на 31.07.2020	Изменение за неделю
S&P 500	3271,12	1,73%
EURO STOXX 50	3174,32	-4,12%
NIKKEI 225	21710	-4,58%
Shanghai Composite	3310,007	3,54%
MSCI EM	1078,92	1,74%
MOEX Russia	2911,57	1,69%
RTSI	1234,44	-2,54%



В конце прошлой торговой недели индекс S&P 500 вырос вслед за акциями американских высокотехнологических компаний, которые опубликовали сильные финансовые результаты за второй квартал 2020 года. Американские нефтегазовые компании, наоборот, отчитались о рекордных квартальных убытках. Цены на золото обновили исторические максимумы на фоне роста рисков начала второй волны COVID-19 и ослабления курса американского доллара.

Динамика российского рынка акций

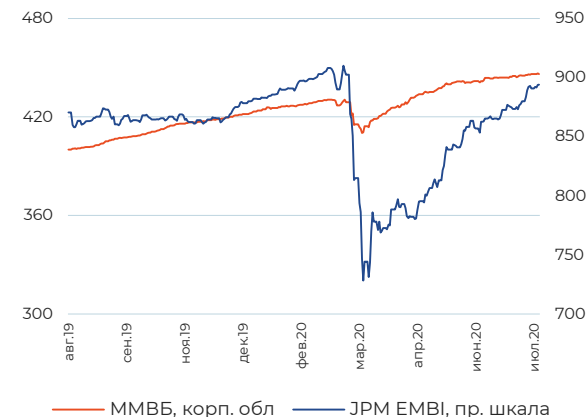
Акции	Значение на 31.07.2020	Изменение за неделю
Газпром	183	-1,54%
ЛУКОЙЛ	5087,5	2,02%
Роснефть	357	-0,79%
Сбербанк	221,6	2,59%
ВТБ	0,039	2,12%
Норильский никель	19650	3,41%



Индекс Московской биржи в последнюю неделю июля вырос на 1,69%, достигнув максимальных значений с начала марта и закрепившись выше отметки 2900 пунктов. Индекс РТС, наоборот, снижался на прошлой неделе из-за негативной валютной переоценки. Обновление исторических максимумов на драгоценные металлы способствовало росту котировок акций золотодобывающих компаний. Хуже рынка выглядели акции Магнита и Аэрофлота в преддверии выхода квартальных результатов. Ослабление курса рубля в последнюю неделю позитивно сказалось на динамике ПИФов, ориентированных на инвестиции в активы, номинированные в валюте.

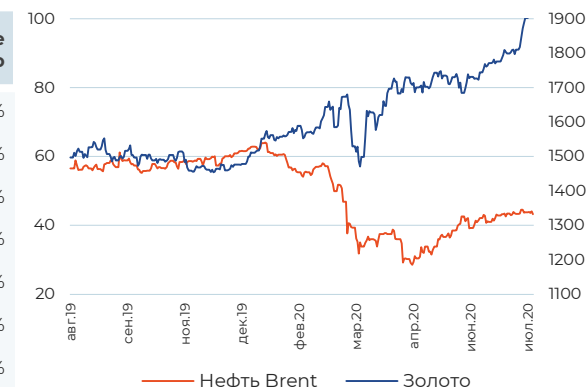
Динамика рынков облигаций

Доходность к погашению индикативного выпуска ОФЗ серии 26228 поднималась до максимальных значений последнего месяца и приблизилась к 6%. Снижение спроса на ОФЗ сопровождалось ослаблением курса рубля против доллара США до 74 руб/долл.



Динамика сырьевых рынков

Товар, USD	Значение на 31.07.2020	Изменение за неделю
Нефть Brent (бар)	43,3	-0,09%
Золото (тр. ун)	1962,8	3,44%
Серебро (тр. ун)	24,216	6,17%
Медь (тн)	51670	-0,19%
Никель (тн)	13748	0,90%
Пшеница (буш)	531,25	-1,53%
Кукуруза (буш)	316	-3,14%



Динамика валютных рынков

Валюты	Значение на 31.07.2020	Изменение за неделю
USD/RUB	74,39	3,70%
EUR/RUB	87,60	4,82%
Бивалютная корзина	80,12	4,00%
EUR/USD	1,18	1,05%



ОПИФ «ПРОМСВЯЗЬ – Акции»

Цена пая	7 584,25 руб.	Минимальная сумма инвестиций	3 000 руб.
СЧА	914 794 060,56 руб.	Уровень риска	Высокий
Инвестиционный горизонт	1,5 года+	Бенчмарк	Индекс МосБиржи

Результаты управления

Период	1 нед	1 мес	3 мес	6 мес	С начала года	1 год	3 года
Пай*	1,41%	8,06%	13,74%	0,99%	3,43%	20,91%	50,23%
Бенчмарк	1,69%	6,14%	9,85%	-5,37%	-4,41%	6,28%	51,68%

Динамика фонда



Структура портфеля



Топ 5 позиций в портфеле

НорНикель	12,08%	Газпром	11,31%	НОВАТЭК	7,18%
ЛУКОЙЛ	11,40%	Сбербанк	9,98%		

ОПИФ «ПРОМСВЯЗЬ - Облигации»

Цена пая	3 761,23 руб.	Минимальная сумма инвестиций	3 000 руб.
СЧА	1 760 192 075,09 руб.	Уровень риска	Низкий
Инвестиционный горизонт	1 год+	Бенчмарк	RUCBTR3Y 80% RUGBITR3Y 20%

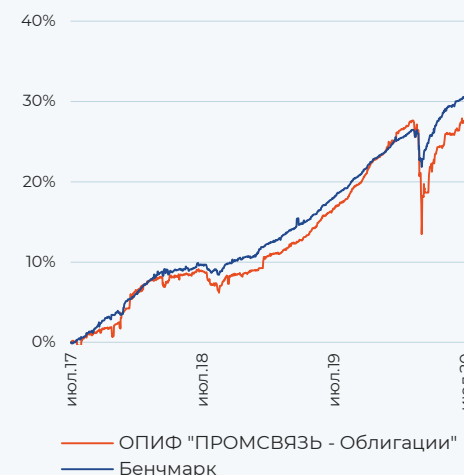
Комментарий по портфелю

На прошлой неделе стоимость паев ОПИФ «ПРОМСВЯЗЬ – Облигации» практически не изменилась, несмотря на ухудшение настроений инвесторов.

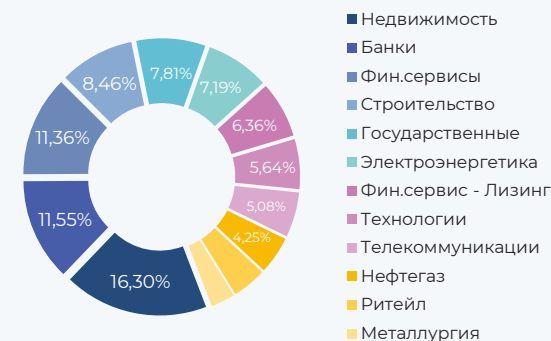
Результаты управления

Период	1 нед	1 мес	3 мес	6 мес	С начала года	1 год	3 года
Пай*	0,14%	0,90%	3,16%	1,23%	2,57%	9,59%	28,24%
Бенчмарк	0,22%	0,67%	2,74%	4,30%	4,98%	10,54%	31,07%

Динамика фонда



Структура портфеля



Топ 5 позиций в портфеле

ФПК Гарант-Инвест	8,86%	ТКХ БО-П01	7,45%	Ритейл Бел Финанс	6,54%
ГК Самолет	8,46%	ЖКХ РС (Я)	7,19%		

ОПИФ «ПРОМСВЯЗЬ – Фонд смешанных инвестиций»

Цена пая	5 142,33 руб.	Минимальная сумма инвестиций	3 000 руб.
СЧА	1 597 496 759,55 руб.	Уровень риска	Умеренный
Инвестиционный горизонт	1,5 года+	Бенчмарк	Индекс МосБиржи 40% RUCBTR3Y 60%

Результаты управления

Период	1 нед	1 мес	3 мес	6 мес	С начала года	1 год	3 года
Пай*	0,47%	2,71%	5,96%	-1,28%	1,08%	14,44%	33,72%
Бенчмарк	0,84%	2,87%	5,62%	0,84%	1,64%	9,47%	40,54%

Динамика фонда



Структура портфеля



Топ 5 позиций в портфеле

ОФЗ - 26205	38,32%	Газпром	5,75%	ЛУКОЙЛ	4,98%
ФПК Гарант-Инвест	6,44%	НорНикель	5,63%		

ОПИФ «ПРОМСВЯЗЬ – Оборонный»

Цена пая	1 275,33 руб.	Минимальная сумма инвестиций	3 000 руб.
СЧА	49 030 399,69 руб.	Уровень риска	Умеренный
Инвестиционный горизонт	1,5 года+		

Комментарий по портфелю

На прошлой неделе стоимость паев ОПИФ «ПРОМСВЯЗЬ – Оборонный» практически не изменилась, несмотря на ухудшение настроений инвесторов.

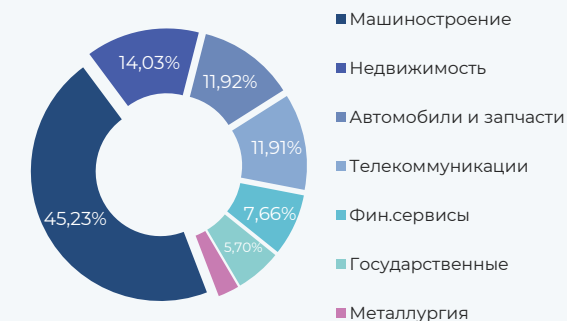
Результаты управления

Период	1 нед	1 мес	3 мес	6 мес	С начала года	1 год	3 года
Пай*	-0,12%	-0,04%	2,20%	1,50%	2,64%	5,59%	15,81%

Динамика фонда



Структура портфеля



Топ 5 позиций в портфеле

Иркут	12,03%	Концерн Калашников	11,95%	Вертолеты России	11,42%
ТКХ	11,95%	КАМАЗ	11,92%		

ОПИФ «ПРОМСВЯЗЬ – Информационные технологии будущего»

Цена пая	1 844,39 руб.	Минимальная сумма инвестиций	3 000 руб.
СЧА	252 902 647,04 руб.	Уровень риска	Высокий
Инвестиционный горизонт	1 год+	Бенчмарк	70% Индекс S&P IT 30% Индекс Корп обл МосБиржи

Комментарий по портфелю

Лучшую динамику роста на прошлой неделе показали пай фонда «ПРОМСВЯЗЬ – Информационные технологии будущего», подорожавшие на фоне публикации сильных квартальных результатов американскими IT-гигантами.

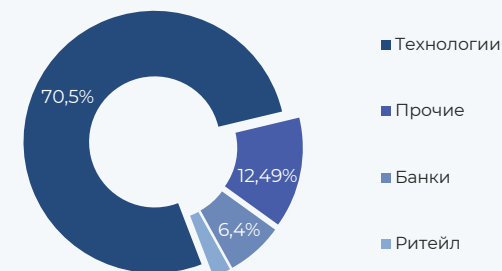
Результаты управления

Период	1 нед	1 мес	3 мес	6 мес	С начала года	1 год	3 года
Пай*	6,52%	8,85%	15,56%	35,10%	41,29%	51,43%	97,55%
Бенчмарк	6,18%	7,35%	15,27%	26,45%	33,07%	45,63%	109,37%

Динамика фонда



Структура портфеля



Топ 5 позиций в портфеле

Microsoft	8,20%	Apple	7,20%	Facebook	6,21%
Adobe	7,88%	SAP	6,42%		

ОПИФ «ПРОМСВЯЗЬ – Мировая индустрия спорта»

Цена пая	2 782,01 руб.	Минимальная сумма инвестиций	3 000 руб.
СЧА	19 008 817,52 руб.	Уровень риска	Высокий
Инвестиционный горизонт	1 год+	Бенчмарк	70% MSCI World Consumer Staples 30% индекс Корп обл МосБиржи

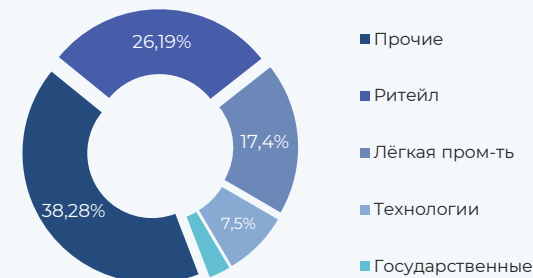
Результаты управления

Период	1 нед	1 мес	3 мес	6 мес	С начала года	1 год	3 года
Пай*	1,62%	4,81%	8,99%	-0,91%	-2,00%	-3,38%	40,55%
Бенчмарк	2,83%	8,47%	13,91%	20,13%	22,50%	27,43%	59,09%

Динамика фонда



Структура портфеля



Топ 5 позиций в портфеле

NIKE	10,40%	Under Armour	9,08%	Foot Locker	7,81%
lululemon athletica	9,30%	Columbia Sportswear	8,98%		

ОПИФ «ПРОМСВЯЗЬ – Перспективные вложения»

Цена пая	6 117,96 руб.	Минимальная сумма инвестиций	3 000 руб.
СЧА	109 873 543,42 руб.	Уровень риска	Высокий
Инвестиционный горизонт	1,5 года+	Бенчмарк	Индекс МосБиржи

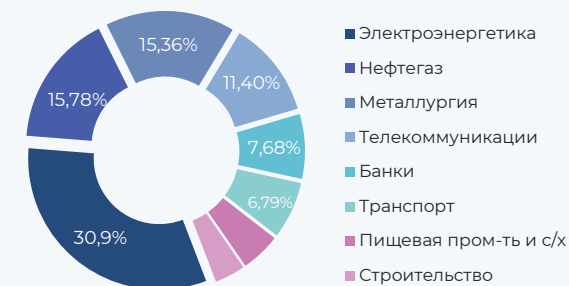
Результаты управления

Период	1 нед	1 мес	3 мес	6 мес	С начала года	1 год	3 года
Пай*	1,28%	9,23%	21,31%	4,96%	5,94%	20,35%	84,92%
Бенчмарк	1,69%	6,14%	9,85%	-5,37%	-4,41%	6,28%	51,68%

Динамика фонда



Структура портфеля



Топ 5 позиций в портфеле

RUSAL	9,63%	Россети	8,17%	Газпром нефть	7,69%
АФК Система	9,40%	Транснефть	8,09%		

ОПИФ «ПРОМСВЯЗЬ – Золото»

Цена пая	1 901,4 руб.	Минимальная сумма инвестиций	3 000 руб.
СЧА	141 176 842,42 руб.	Уровень риска	Минимальный
Инвестиционный горизонт	1 год+	Бенчмарк	Цена тройской унции золота в USD

Комментарий по портфелю

Вслед за ценами на золото дорожали пай «ПРОМСВЯЗЬ – Золото». Цена на драгоценный металл обновила свои исторические максимумы и вплотную приблизилась к отметке \$2000.

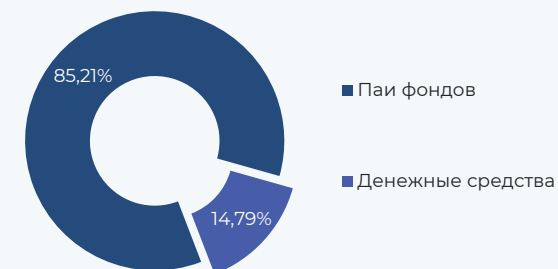
Результаты управления

Период	1 нед	1 мес	3 мес	6 мес	С начала года	1 год	3 года
Пай*	5,85%	12,28%	11,05%	34,91%	43,73%	48,67%	68,02%
Бенчмарк	7,72%	15,93%	17,15%	44,68%	56,27%	63,35%	93,70%

Динамика фонда



Структура портфеля



85,21% вложено в пай SPDR Gold Trust, привязанных к стоимости золота

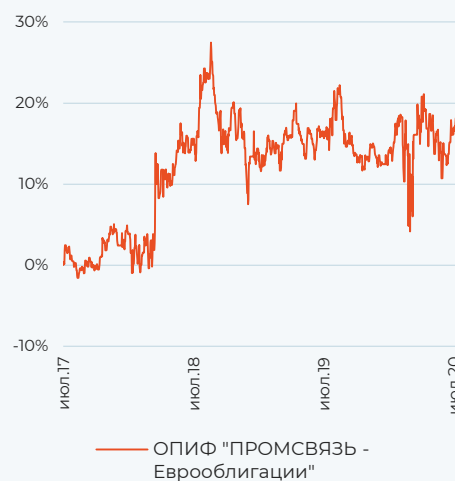
ОПИФ «ПРОМСВЯЗЬ – Еврооблигации»

Цена пая	1 040,33 руб.	Минимальная сумма инвестиций	3 000 руб.
СЧА	7 526 267,25 руб.	Уровень риска	Умеренный
Инвестиционный горизонт	1 год+		

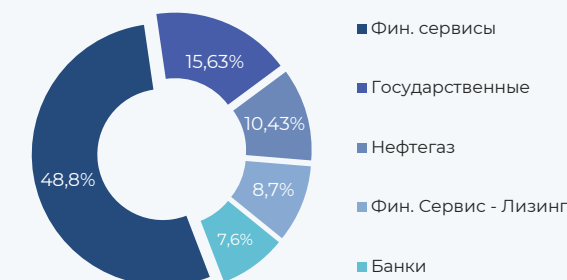
Результаты управления

Период	1 нед	1 мес	3 мес	6 мес	С начала года	1 год	3 года
Пай*	2,77%	5,39%	2,58%	4,11%	6,56%	3,66%	19,86%

Динамика фонда



Структура портфеля



Топ 5 позиций в портфеле

GAZ CAPITAL	10,65%	MMC Finance	10,30%	Veб Finance	9,88%
LUKOIL	10,43%	Rosneft	10,24%		

Обязательная информация

Настоящий информационно-аналитический обзор предоставляется исключительно в информационных целях и не содержит рекомендаций или предложений о совершении сделок. ООО «УК ПРОМСВЯЗЬ» уведомляет, что использование представленной информации не обеспечивает защиту от убытков или получение прибыли. ООО «УК ПРОМСВЯЗЬ» и его сотрудники не несут ответственности за полноту и точность предоставленной информации, а также последствия её использования, и оставляют за собой право пересмотреть её содержание в любой момент без предварительного уведомления. Настоящим уведомляем всех заинтересованных лиц о том, что при подготовке обзора использовалась информация, полученная из сети Интернет, а также других открытых источников информации, рассматриваемых нами на момент публикации как достоверные. Данные материалы подготовлены аналитиками управляющей компании, отображают частное мнение и не являются обещанием в будущем эффективности деятельности (доходности финансовых вложений).

Общество с ограниченной ответственностью «Управляющая компания ПРОМСВЯЗЬ». Лицензия на осуществление деятельности по управлению инвестиционными фондами, паевыми инвестиционными фондами и негосударственными пенсионными фондами № 21000-1-00096 от 20.12.2002 выдана ФКЦБ России. Лицензия профессионального участника ценных бумаг на осуществление деятельности по управлению ценными бумагами № 045-10104-001000 от 10.04.2007, выдана ФСФР России.

Правила доверительного управления ОПИФ рыночных финансовых инструментов «ПРОМСВЯЗЬ – Акции», зарегистрированы ФСФР России № 0336-76034510 от 23.03.2005. ОПИФ рыночных финансовых инструментов «ПРОМСВЯЗЬ – Фонд смешанных инвестиций», зарегистрированы ФСФР России № 0337-76034438 от 23.03.2005. ОПИФ рыночных финансовых инструментов «ПРОМСВЯЗЬ – Облигации», зарегистрированы ФСФР России № 0335-76034355 от 23.03.2005. ОПИФ рыночных финансовых инструментов «ПРОМСВЯЗЬ – Оборонный», зарегистрированы ФСФР России № 2004-94173468 от 09.12.2010. ОПИФ рыночных финансовых инструментов «ПРОМСВЯЗЬ – Еврооблигации», зарегистрированы ФСФР России № 1966-94169047 от 09.11.2010. ОПИФ рыночных финансовых инструментов «ПРОМСВЯЗЬ – Золото», зарегистрированы ФСФР России № 2449 от 20.09.2012. ОПИФ рыночных финансовых инструментов «ПРОМСВЯЗЬ – Информационные технологии будущего», зарегистрированы ФСФР России № 0256-74114854 от 10.09.2004. ОПИФ рыночных финансовых инструментов «ПРОМСВЯЗЬ – Мировая индустрия спорта», зарегистрированы ФСФР России № 2654 от 29.08.2013. ОПИФ рыночных финансовых инструментов «ПРОМСВЯЗЬ – Перспективные вложения», зарегистрированы ФСФР России № 0257-74113429 от 10.09.2004.

Получить информацию о фондах и ознакомиться с Правилами доверительного управления паевыми инвестиционными фондами, с иными документами, предусмотренными Федеральным законом от 29.11.2001 № 156-ФЗ «Об инвестиционных фондах» и нормативными правовыми актами федерального органа исполнительной власти по рынку ценных бумаг можно по адресу: 109240, г. Москва, ул. Николаямская, д.13, стр. 1, этаж 5 комнаты 1-31, тел. (495) 662-40-92. Стоимость инвестиционных паёв может увеличиваться и уменьшаться. Результаты инвестирования в прошлом не определяют доходы в будущем. Государство не гарантирует доходность инвестиций в паевые инвестиционные фонды. Перед приобретением инвестиционных паёв необходимо внимательно ознакомиться с правилами доверительного управления паевым инвестиционным фондом. Правилами доверительного управления паевым инвестиционным фондом предусмотрены надбавки и скидки к расчетной стоимости инвестиционных паёв. Взимание надбавок и скидок уменьшит доходность инвестиций в инвестиционные паи паевого инвестиционного фонда.

НАИМЕНОВАНИЕ ФОНДА	ПРИРОСТ РАСЧЕТНОЙ СТОИМОСТИ ПАЯ НА 31.07.2020						
	1 мес	3 мес	6 мес	С начала года	1 год	3 года	
ОПИФ рыночных финансовых инструментов «ПРОМСВЯЗЬ – Акции»	8,06%	13,74%	0,99%	3,43%	20,91%	50,23%	
ОПИФ рыночных финансовых инструментов «ПРОМСВЯЗЬ – Фонд смешанных инвестиций»	2,71%	5,96%	-1,28%	1,08%	14,44%	33,72%	
ОПИФ рыночных финансовых инструментов «ПРОМСВЯЗЬ – Облигации»	0,90%	3,16%	1,23%	2,57%	9,59%	28,24%	
ОПИФ рыночных финансовых инструментов «ПРОМСВЯЗЬ – Оборонный»	-0,04%	2,20%	1,50%	2,64%	5,59%	15,81%	
ОПИФ рыночных финансовых инструментов «ПРОМСВЯЗЬ – Еврооблигации»	5,39%	2,58%	4,11%	6,56%	3,66%	19,86%	
ОПИФ рыночных финансовых инструментов «ПРОМСВЯЗЬ – Золото»	12,28%	11,05%	34,91%	43,73%	48,67%	68,02%	
ОПИФ рыночных финансовых инструментов «ПРОМСВЯЗЬ – Информационные технологии будущего»	8,85%	15,56%	35,10%	41,29%	51,43%	97,55%	
ОПИФ рыночных финансовых инструментов «ПРОМСВЯЗЬ – Мировая индустрия спорта»	4,81%	8,99%	-0,91%	-2,00%	-3,38%	40,55%	
ОПИФ рыночных финансовых инструментов «ПРОМСВЯЗЬ – Перспективные вложения»	9,23%	21,31%	4,96%	5,94%	20,35%	84,92%	

Информация представлена по состоянию на 31.07.2020 года.