

Еженедельный обзор

06.02.2026–13.02.2026



Наш Telegram





Рынок акций

Индекс Мосбиржи

За период с 09.02.2026 по 13.02.2026 индекс Мосбиржи вырос на 1,5%, реагируя на неожиданное снижение ключевой ставки Банком России.

На фоне сохраняющейся геополитической неопределенности ключевыми драйверами для рынка акций остаются внутренние факторы: инфляционная статистика и анонсированная траектория смягчения процентных ставок.

Корпоративные события

- «Сбербанк» отчитался по РПБУ за январь: рентабельность капитала превысила 23%, чистая прибыль более чем на 21% превысила показатель 2025 года и составила 161,7 млрд рублей.
- «Лента» представила позитивные операционные результаты за 2025 год: розничные продажи составили 1103 млрд руб., превысив на 24% показатели 2024 года. Доля онлайн-продаж в выручке группы выросла до 7%, а сами онлайн-продажи увеличились на 18,5% до 74,8 млрд руб. по сравнению с показателями 2024 года.
- «НОВАТЭК» по результатам МСФО за второе полугодие 2025 года отметилась сильными денежными потоками; компания сформировала базу для расчета дивидендов во втором полугодии 2025 года. Свободный денежный поток почти удвоился по сравнению с первым полугодием 2025 года, а рост капитальных затрат составил всего 4% из расчета/г.

Рублёвые облигации

Индекс RGBI

За период с 09.02.2026 по 13.02.2026 индекс RGBI вырос на 1,06%.

13 февраля Банк России снизил ключевую ставку с 16% до 15,5% годовых, вопреки ожиданиям консенсус-прогноза, предполагавшего сохранение ставки на прежнем уровне. В пресс-релизе ЦБ РФ дал мягкий сигнал в отношении будущих действий по денежно-кредитной политике, отметив, что «будет оценивать целесообразность дальнейшего снижения ключевой ставки на ближайших заседаниях в зависимости от устойчивости замедления инфляции и динамики инфляционных ожиданий». Такие новости положительно сказались на росте цен облигаций федерального займа. Усилило позитивную динамику и изменение прогноза средней ключевой ставки на 2026 год до диапазона 13,5%-14,5% годовых, что предполагает ее значение в декабре в коридоре 10%-13% годовых.



Ожидания управляющих УК ПСБ

Управляющие отмечают, что их базовый прогноз по ключевой ставке (13,5% на конец 2026 года) оказался даже жестче верхней границы обновленного прогноза Центрального банка РФ.

ТОП-3 ФОНДА

ОПИФ «ПРОМСВЯЗЬ – Облигации»

фонд инвестирует в рублевые государственные и корпоративные облигации.

ОПИФ «ПРОМСВЯЗЬ – Фонд смешанных инвестиций»

фонд с широким распределением по классам активов и отраслям, который инвестирует в облигации и акции перспективных российских компаний.

ОПИФ «Мировой баланс»

фонд инвестирует преимущественно в рублёвые и замещающие облигации с привязкой к валюте.



Стоимость инвестиционных паёв может увеличиваться и уменьшаться. Результаты инвестирования в прошлом не определяют доходы в будущем. Государство не гарантирует доходность инвестиций в паевые инвестиционные фонды. Перед приобретением инвестиционных паев необходимо внимательно ознакомиться с правилами доверительного управления паевым инвестиционным фондом.

ОПИФ «ПРОМСВЯЗЬ – АКЦИИ»

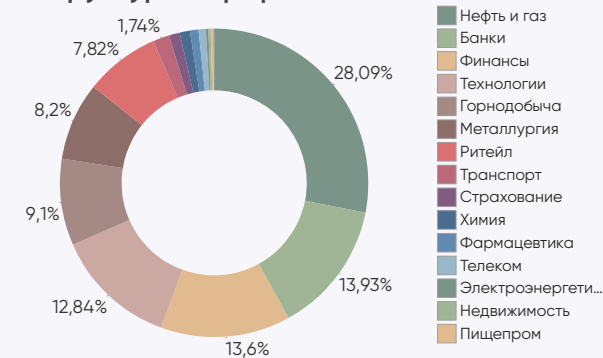
Цена пая	11 534,68 руб.	Минимальная сумма инвестиций	100 руб.
СЧА	2 717 495 996,02 руб.	Риск-профиль	Умеренно-агрессивный
Рекомендуемый срок инвестирования	От 3-х лет	Бенчмарк	IMOEX 100%

Результаты управления ¹:

Период	неделя	1 мес	3 мес	6 мес	С начала года	1 год	3 года
Пай	1,19%	2,25%	10,75%	-2,17%	1,93%	-3,26%	58,88%



Структура портфеля



Топ 5 позиций в портфеле

МКПАО "ЯНДЕКС"	9,92%	ПАО Сбербанк	9,26%	ПАО "НОВАТЭК"	7,98%
МКПАО "Т-Технологии"	9,63%	ПАО "Полус"	9,10%		

ОПИФ «ПРОМСВЯЗЬ – Фонд смешанных инвестиций»

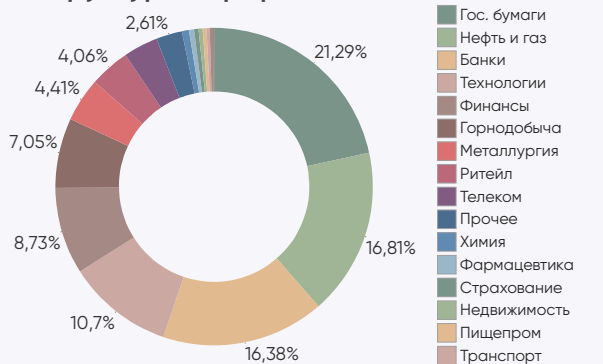
Цена пая	7 853,09 руб.	Минимальная сумма инвестиций	100 руб.
СЧА	4 215 777 557,12 руб.	Риск-профиль	Сбалансированный
Рекомендуемый срок инвестирования	От 2-х лет	Бенчмарк	IMOEX 50% RUCBTRNS 40% RGBITR 10%

Результаты управления ¹:

Период	неделя	1 мес	3 мес	6 мес	С начала года	1 год	3 года
Пай	1,38%	2,24%	7,99%	0,74%	2,12%	6,26%	61,52%



Структура портфеля



Топ 5 позиций в портфеле

ПАО Сбербанк	8,16%	ПАО "Полус"	7,05%	ПАО "НОВАТЭК"	5,88%
МКПАО "ЯНДЕКС"	7,89%	МКПАО "Т-Технологии"	6,93%		

¹Изменение стоимости пая по состоянию на 13.02.2026. Прирост стоимости пая рассчитан по формуле, определенной в пункте 20.5 Указания Банка России от 02.11.2020 г. № 5609-У.

При расчете доходности окончанием периода, за который определяется прирост, должен считаться 13.02.2026.

При расчете доходности за неделю началом периода, за который определяется прирост, считается календарный день предыдущей недели, соответствующий дате определения доходности.

При расчете доходности за 1 месяц началом периода, за который определяется прирост, считается календарный день предыдущего календарного месяца, соответствующий дате определения доходности.

При расчете доходности за 3 месяца, 6 месяцев началом периода, за который определяется прирост, считается соответствующий дате определения доходности календарный день первого месяца соответствующего периода, за который определяется прирост.

При расчете доходности за 1 год, 3 года и 5 лет началом периода, за который определяется прирост, считается соответствующий дате определения доходности календарный день первого месяца соответствующего периода, за который определяется прирост.

При расчете доходности с начала года началом периода, за который определяется прирост, считается последний рабочий день предыдущего календарного года.

Если день начала периода, соответствующий дате определения доходности, является выходным или праздничным днем, за дату начала периода принимается предыдущий рабочий день.

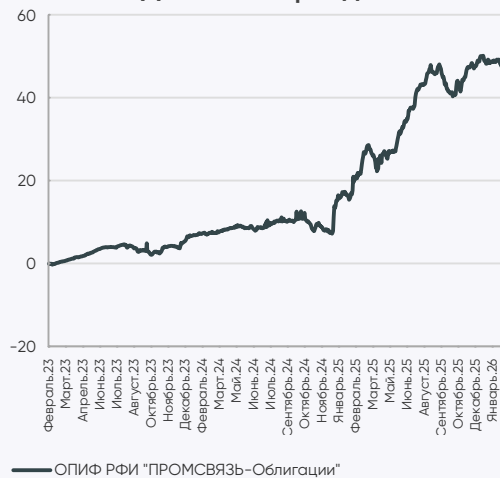
ОПИФ «ПРОМСВЯЗЬ – Облигации»

Цена пая	6 618,52 руб.	Минимальная сумма инвестиций	100 руб.
СЧА	14 790 919 579,83 руб.	Риск-профиль	Умеренно-консервативный
Рекомендуемый срок инвестирования	От 1,5 лет	Бенчмарк	RUCBTRNS 80% RGBITR 15% RUFILBITR 5%

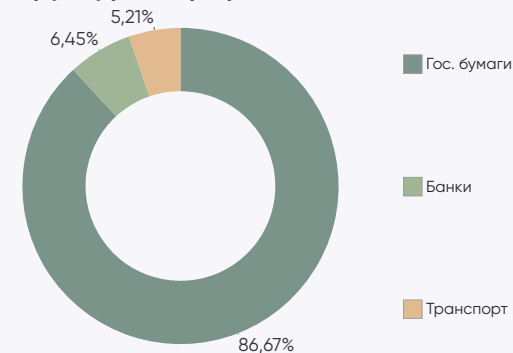
Результаты управления ¹:

Период	неделя	1 мес	3 мес	6 мес	С начала года	1 год	3 года
Пай	2,06%	1,93%	2,61%	3,56%	1,35%	25,06%	51,30%

Динамика фонда



Структура портфеля



Топ 5 позиций в портфеле

Минфин России, 250, 10.06.2037	16,34%	Минфин России, 248, 16.05.2040	15,07%	Минфин России, 254, 03.10.2040	7,76%
Минфин России, 253, 06.10.2038	15,70%	Минфин России, 247, 11.05.2039	13,20%		

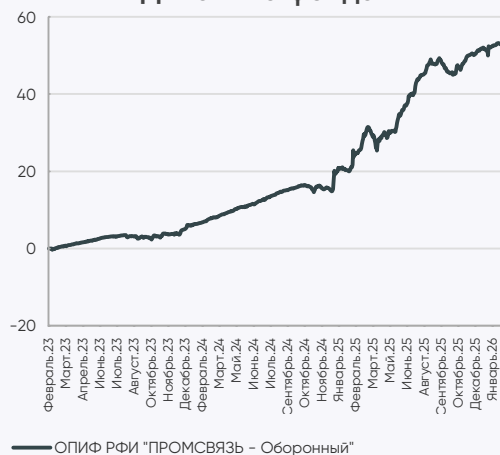
ОПИФ «ПРОМСВЯЗЬ – Оборонный»

Цена пая	2 242,97 руб.	Минимальная сумма инвестиций	100 руб.
СЧА	10 061 795 409,22 руб.	Риск-профиль	Консервативный
Рекомендуемый срок инвестирования	От 1,5 лет	Бенчмарк	RUPCI 95% RUFILBITR 5%

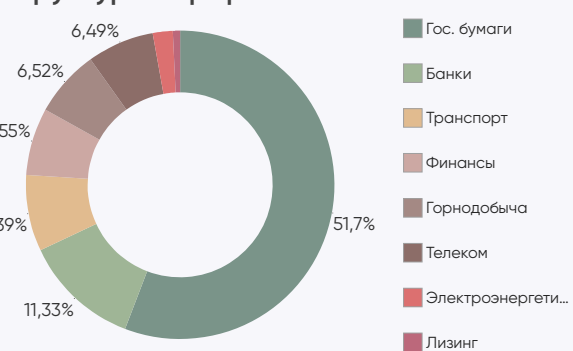
Результаты управления ¹:

Период	неделя	1 мес	3 мес	6 мес	С начала года	1 год	3 года
Пай	1,00%	1,53%	2,96%	4,72%	2,98%	23,09%	54,43%

Динамика фонда



Структура портфеля



Топ 5 позиций в портфеле

Минфин России, 014, 25.03.2026	9,13%	АО РОСЭКСИМБАНК	6,95%	АО «ПГК»	5,47%
ПТ «Газпромбанк» (Акционерное общество)	7,05%	Минфин России, 248, 16.05.2040	6,51%		

¹Изменение стоимости пая по состоянию на 13.02.2026. Прирост стоимости пая рассчитан по формуле, определенной в пункте 20.5 Указания Банка России от 02.11.2020 г. № 5609-У.

При расчете доходности окончанием периода, за который определяется прирост, должен считаться 13.02.2026.

При расчете доходности за неделю началом периода, за который определяется прирост, считается календарный день предыдущей недели, соответствующий дате определения доходности.

При расчете доходности за 1 месяц, началом периода, за который определяется прирост, считается календарный день предыдущего календарного месяца, соответствующий дате определения доходности.

При расчете доходности за 3 месяца, 6 месяцев началом периода, за который определяется прирост, считается соответствующий дате определения доходности календарный день первого месяца соответствующего периода, за который определяется прирост.

При расчете доходности за 1 год, 3 года и 5 лет началом периода, за который определяется прирост, считается соответствующий дате определения доходности календарный день первого месяца соответствующего периода, за который определяется прирост.

При расчете доходности с начала года началом периода, за который определяется прирост, считается последний рабочий день предыдущего календарного года.

Если день начала периода, соответствующий дате определения доходности, является выходным или праздничным днем, за дату начала периода принимается предыдущий рабочий день.

ОПИФ «Мировой баланс»

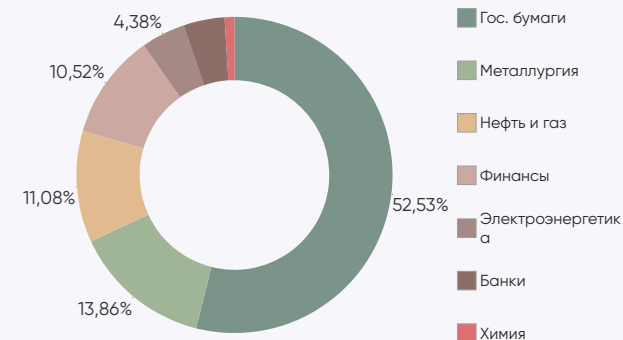
Цена пая	6 948,35 руб.	Минимальная сумма инвестиций	100 руб.
СЧА	102 577 542,73 руб.	Риск-профиль	Сбалансированный
Рекомендуемый срок инвестирования	От 2-х лет	Бенчмарк	RURPLRUBTR 50% RUCBTRNS 40% RGBITR 10%

Результаты управления ¹:

Период	неделя	1 мес	3 мес	6 мес	С начала года	1 год	3 года
Пай	0,99%	-0,39%	-0,85%	-0,46%	-0,63%	9,33%	46,79%



Структура портфеля



Топ 5 позиций в портфеле

Минфин России, 248, 16.05.2040	13,90%	Минфин России, 12156121V, 01.06.2033	6,99%	ПАО "ГМК "Норильский никель"	5,62%
Минфин России, 247, 11.05.2039	13,02%	Минфин России, 246, 12.03.2036	6,38%		

ОПИФ «Финансовая подушка»

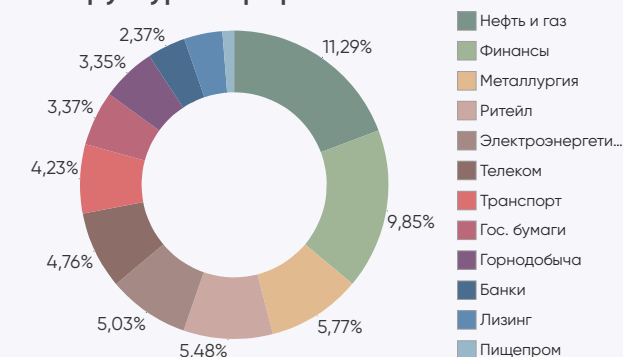
Цена пая	7 702,65 руб.	Минимальная сумма инвестиций	10 руб.
СЧА	5 086 365 258,48 руб.	Риск-профиль	Консервативный
Рекомендуемый срок инвестирования	От 1 года	Бенчмарк	RUGBITRIY 100%

Результаты управления ¹:

Период	неделя	1 мес	3 мес	6 мес	С начала года	1 год	3 года
Пай	0,40%	1,23%	3,29%	5,43%	2,06%	23,60%	56,55%



Структура портфеля



Топ 5 позиций в портфеле

ПТ «Газпромбанк» (Акционерное общество)	41,26%	ПАО «СИБУР Холдинг»	4,96%	ОАО «РЖД»	4,23%
ПАО «Магнит»	5,48%	ООО «ИКС 5 ФИНАНС»	4,67%		

¹Изменение стоимости пая по состоянию на 13.02.2026. Прирост стоимости пая рассчитан по формуле, определенной в пункте 20.5 Указания Банка России от 02.11.2020 г. № 5609-У.

При расчете доходности окончанием периода, за который определяется прирост, должен считаться 13.02.2026.

При расчете доходности за неделю началом периода, за который определяется прирост, считается календарный день предыдущей недели, соответствующий дате определения доходности.

При расчете доходности за 1 месяц, 3 месяца, 6 месяцев началом периода, за который определяется прирост, считается календарный день предыдущего календарного месяца, соответствующий дате определения доходности.

При расчете доходности за 3 месяца, 6 месяцев началом периода, за который определяется прирост, считается соответствующий дате определения доходности календарный день первого месяца соответствующего периода, за который определяется прирост.

При расчете доходности за 1 год, 3 года и 5 лет началом периода, за который определяется прирост, считается соответствующий дате определения доходности календарный день первого месяца соответствующего периода, за который определяется прирост.

При расчете доходности с начала года началом периода, за который определяется прирост, считается последний рабочий день предыдущего календарного года.

Если день начала периода, соответствующий дате определения доходности, является выходным или праздничным днем, за дату начала периода принимается предыдущий рабочий день.

ОПИФ «ПРОМСВЯЗЬ – Перспективные вложения»

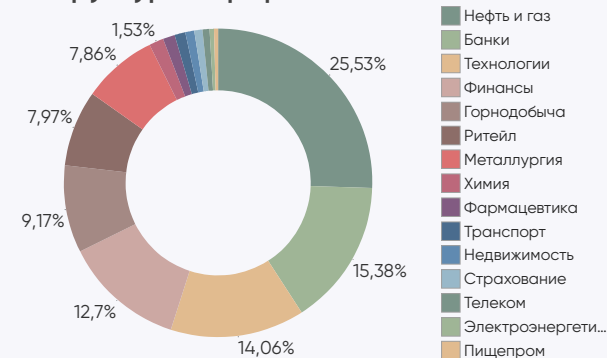
Цена пая	9 347,17 руб.	Минимальная сумма инвестиций	100 руб.
СЧА	3 334 241 799,36 руб.	Риск-профиль	Умеренно-агрессивный
Рекомендуемый срок инвестирования	От 3-х лет	Бенчмарк	IMOEX 100%

Результаты управления ¹:

Период	неделя	1 мес	3 мес	6 мес	С начала года	1 год	3 года
Пай	1,33%	2,28%	10,84%	-2,68%	2,06%	-3,21%	54,05%



Структура портфеля



Топ 5 позиций в портфеле

МКПАО «ЯНДЕКС»	9,93%	ПАО Сбербанк	9,76%	ПАО «Полюс»	9,17%
МКПАО «Т-Технологии»	9,91%	ПАО «НОВАТЭК»	9,61%		

ОПИФ «ПРОМСВЯЗЬ – Окно возможностей»

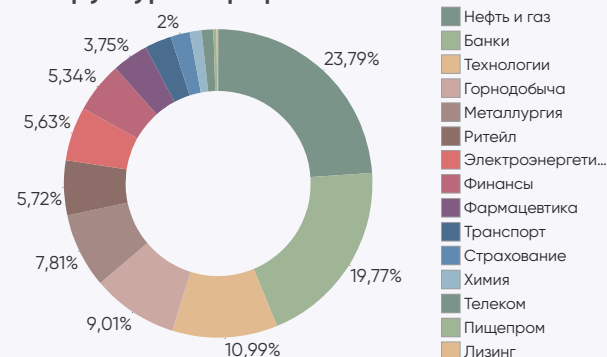
Цена пая	1 281,73 руб.	Минимальная сумма инвестиций	100 руб.
СЧА	714 050 670,78 руб.	Риск-профиль	Умеренно-агрессивный
Рекомендуемый срок инвестирования	От 3-х лет	Бенчмарк	МОЕХВМ1 100%

Результаты управления ¹:

Период	неделя	1 мес	3 мес	6 мес	С начала года	1 год	3 года
Пай	1,02%	2,47%	10,77%	-2,01%	2,21%	-2,97%	67,47%



Структура портфеля



Топ 5 позиций в портфеле

МКПАО «ЯНДЕКС»	9,91%	Банк ВТБ (ПАО)	9,05%	ПАО «НОВАТЭК»	6,94%
ПАО Сбербанк	9,35%	ПАО «Полюс»	9,01%		

¹Изменение стоимости пая по состоянию на 13.02.2026. Прирост стоимости пая рассчитан по формуле, определенной в пункте 20.5 Указания Банка России от 02.11.2020 г. № 5609-У.

При расчете доходности окончанием периода, за который определяется прирост, должен считаться 13.02.2026.

При расчете доходности за неделю началом периода, за который определяется прирост, считается календарный день предыдущей недели, соответствующий дате определения доходности.

При расчете доходности за 1 месяц началом периода, за который определяется прирост, считается календарный день предыдущего календарного месяца, соответствующий дате определения доходности.

При расчете доходности за 3 месяца, 6 месяцев началом периода, за который определяется прирост, считается соответствующий дате определения доходности календарный день первого месяца соответствующего периода, за который определяется прирост.

При расчете доходности за 1 год, 3 года и 5 лет началом периода, за который определяется прирост, считается соответствующий дате определения доходности календарный день первого месяца соответствующего периода, за который определяется прирост.

При расчете доходности с начала года началом периода, за который определяется прирост, считается последний рабочий день предыдущего календарного года.

Если день начала периода, соответствующий дате определения доходности, является выходным или праздничным днем, за дату начала периода принимается предыдущий рабочий день.

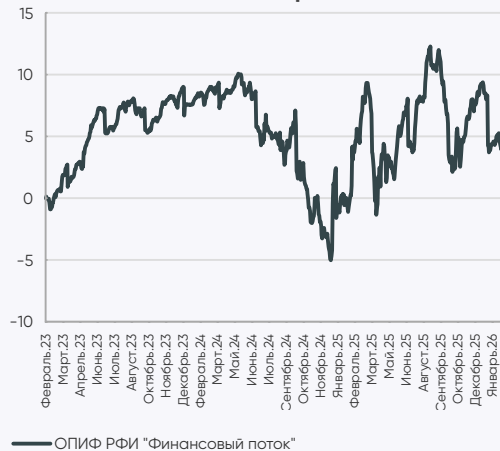
ОПИФ «Финансовый поток»

Цена пая	1 080,63 руб.	Минимальная сумма инвестиций	100 руб.
СЧА	3 566 819 202,05 руб.	Риск-профиль	Умеренно-консервативный
Рекомендуемый срок инвестирования	От 2-х лет	Бенчмарк	RUCBCPNS 95% RUFLBITR 5%

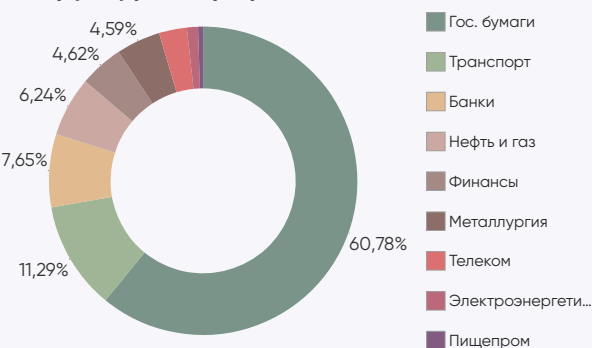
Результаты управления ¹:

Период	неделя	1 мес	3 мес	6 мес	С начала года	1 год	3 года
Пай	1,74%	2,40%	4,04%	1,82%	1,87%	16,11%	43,76%

Динамика фонда



Структура портфеля



Топ 5 позиций в портфеле

Минфин России, 248, 16.05.2040	17,92%	Минфин России, 246, 12.03.2036	10,95%	АО «ПГК»	5,27%
Минфин России, 247, 11.05.2039	15,62%	Минфин России, 243, 19.05.2038	7,13%		

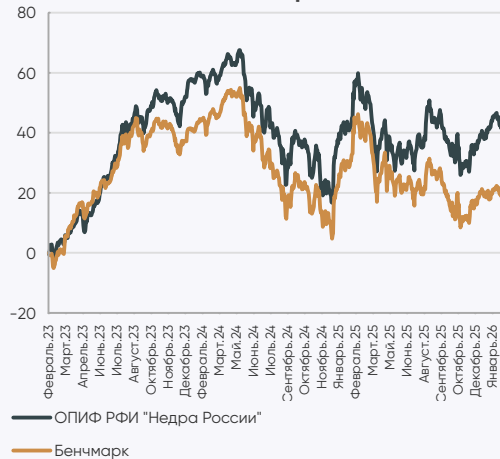
ОПИФ «Недра России»

Цена пая	1 549,84 руб.	Минимальная сумма инвестиций	100 руб.
СЧА	1 819 924 292,33 руб.	Риск-профиль	Умеренно-агрессивный
Рекомендуемый срок инвестирования	От 3-х лет	Бенчмарк	МОЕХВМ1 100%

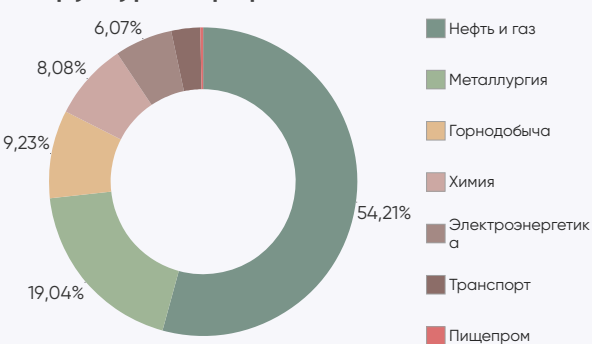
Результаты управления ¹:

Период	неделя	1 мес	3 мес	6 мес	С начала года	1 год	3 года
Пай	0,21%	1,25%	10,52%	-3,72%	1,14%	-6,70%	39,07%

Динамика фонда



Структура портфеля



Топ 5 позиций в портфеле

ПАО «НОВАТЭК»	9,87%	ПАО «Полюс»	9,23%	ПАО «Газпром»	9,08%
ПАО «Транснефть»	9,84%	ПАО «ГМК «Норильский никель»	9,14%		

¹Изменение стоимости пая по состоянию на 13.02.2026. Прирост стоимости пая рассчитан по формуле, определенной в пункте 20.5 Указания Банка России от 02.11.2020 г. № 5609-У.

При расчете доходности окончанием периода, за который определяется прирост, должен считаться 13.02.2026.

При расчете доходности за неделю началом периода, за который определяется прирост, считается календарный день предыдущей недели, соответствующий дате определения доходности.

При расчете доходности за 1 месяц началом периода, за который определяется прирост, считается календарный день предыдущего календарного месяца, соответствующий дате определения доходности.

При расчете доходности за 3 месяца, 6 месяцев началом периода, за который определяется прирост, считается соответствующий дате определения доходности календарный день первого месяца соответствующего периода, за который определяется прирост.

При расчете доходности за 1 год, 3 года и 5 лет началом периода, за который определяется прирост, считается соответствующий дате определения доходности календарный день первого месяца соответствующего периода, за который определяется прирост.

При расчете доходности с начала года началом периода, за который определяется прирост, считается последний рабочий день предыдущего календарного года.

Если день начала периода, соответствующий дате определения доходности, является выходным или праздничным днем, за дату начала периода принимается предыдущий рабочий день.

ОПИФ «Дивидендные акции»

Цена пая	1 007,43 руб.	Минимальная сумма инвестиций	100 руб.
СЧА	1 321 045 348,87 руб.	Риск-профиль	Умеренно-агрессивный
Рекомендуемый срок инвестирования	От 3-х лет	Бенчмарк	МОЕХВМ1 100%

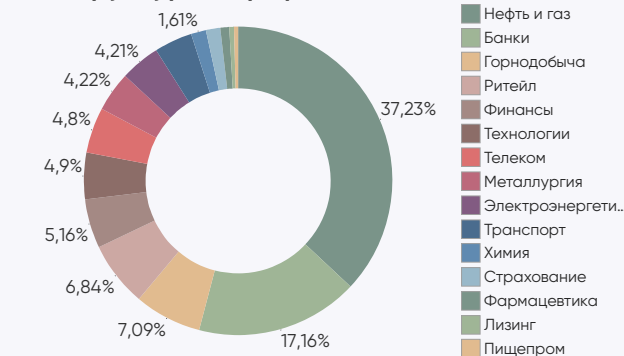
Результаты управления ¹:

Период*	неделя	1 мес	3 мес	6 мес	С начала года	1 год	3 года
Пай	1,06%	2,25%	8,45%	-6,29%	1,47%	-6,80%	-

*Дата завершения (окончания) формирования паевого инвестиционного фонда – 17.03.2023



Структура портфеля



Топ 5 позиций в портфеле

ПАО Сбербанк	9,84%	ПАО "Транснефть"	7,84%	ПАО "Полюс"	7,09%
ПАО "НОВАТЭК"	8,34%	ПАО "ЛУКОЙЛ"	7,25%		

ОПИФ «Курс на Восток»

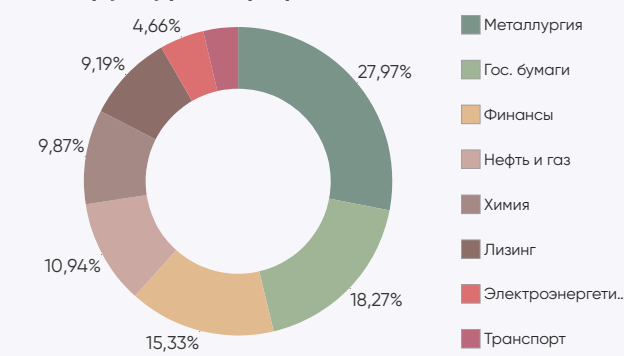
Цена пая	1 257,46 руб.	Минимальная сумма инвестиций	100 руб.
СЧА	1 653 901 391,69 руб.	Риск-профиль	Сбалансированный
Рекомендуемый срок инвестирования	От 3-х лет	Бенчмарк	

Результаты управления ¹:

Период	неделя	1 мес	3 мес	6 мес	С начала года	1 год	3 года
Пай	-0,01%	-2,60%	-2,71%	-2,18%	-1,86%	-3,34%	22,72%



Структура портфеля



Топ 5 позиций в портфеле

Минфин России, 12156121V, 01.06.2033	9,89%	ООО "ЕвразХолдинг Финанс"	7,23%	АО "ГТЛК"	5,90%
ПАО "ГМК "Норильский никель"	8,48%	ВЭБ.РФ	6,14%		

¹Изменение стоимости пая по состоянию на 13.02.2026. Прирост стоимости пая рассчитан по формуле, определенной в пункте 20.5 Указания Банка России от 02.11.2020 г. № 5609-У.

При расчете доходности окончанием периода, за который определяется прирост, должен считаться 13.02.2026.

При расчете доходности за неделю началом периода, за который определяется прирост, считается календарный день предыдущей недели, соответствующий дате определения доходности.

При расчете доходности за 1 месяц началом периода, за который определяется прирост, считается календарный день предыдущего календарного месяца, соответствующий дате определения доходности.

При расчете доходности за 3 месяца, 6 месяцев началом периода, за который определяется прирост, считается соответствующий дате определения доходности календарный день первого месяца соответствующего периода, за который определяется прирост.

При расчете доходности за 1 год, 3 года и 5 лет началом периода, за который определяется прирост, считается соответствующий дате определения доходности календарный день первого месяца соответствующего периода, за который определяется прирост.

При расчете доходности с начала года началом периода, за который определяется прирост, считается последний рабочий день предыдущего календарного года.

Если день начала периода, соответствующий дате определения доходности, является выходным или праздничным днем, за дату начала периода принимается предыдущий рабочий день.

Обязательная информация

Настоящий информационно-аналитический обзор предоставляется исключительно в информационных целях и не содержит рекомендаций или предложений о совершении сделок. ООО «УК ПРОМСВЯЗЬ» уведомляет, что использование представленной информации не обеспечивает защиту от убытков или получение прибыли. ООО «УК ПРОМСВЯЗЬ» и его сотрудники не несут ответственности за полноту и точность предоставленной информации, а также последствия её использования, и оставляют за собой право пересмотреть её содержание в любой момент без предварительного уведомления. Настоящим уведомляем всех заинтересованных лиц о том, что при подготовке обзора использовалась информация, полученная из сети Интернет, а также других открытых источников информации, рассматриваемых нами на момент публикации как достоверные. Данные материалы подготовлены аналитиками управляющей компании, отображают частное мнение и не являются обещанием в будущем эффективности деятельности (доходности финансовых вложений). Данный материал не является индивидуальной инвестиционной рекомендацией. С информацией, содержащейся в ключевом информационном документе (КИД), который содержит основные сведения о фонде, включая основные риски, можно ознакомиться на сайте компании – www.upravlyaem.ru – Раздел «О компании / Раскрытие информации в соответствии с требованиями законодательства».

Общество с ограниченной ответственностью «Управляющая компания ПРОМСВЯЗЬ». Лицензия на осуществление деятельности по управлению инвестиционными фондами, паевыми инвестиционными фондами и негосударственными пенсионными фондами № 21-000-1-00096 от 20.12.2002 выдана ФКЦБ России. Лицензия профессионального участника ценных бумаг на осуществление деятельности по управлению ценными бумагами № 045-10104-001000 от 10.04.2007, выдана ФСФР России.

ОПИФ рыночных финансовых инструментов «ПРОМСВЯЗЬ – Акции». Правила фонда зарегистрированы ФСФР России 23.03.2005 за № 0336-76034510. ОПИФ рыночных финансовых инструментов «ПРОМСВЯЗЬ – Фонд смешанных инвестиций». Правила фонда зарегистрированы ФСФР России 23.03.2005 за № 0337-76034438. ОПИФ рыночных финансовых инструментов «ПРОМСВЯЗЬ – Облигации». Правила фонда зарегистрированы ФСФР России 23.03.2005 за № 0335-76034355. ОПИФ рыночных финансовых инструментов «ПРОМСВЯЗЬ – Оборонный». Правила фонда зарегистрированы ФСФР России 09.12.2010 за № 2004-94173468. ОПИФ рыночных финансовых инструментов «ПРОМСВЯЗЬ – Перспективные вложения». Правила фонда зарегистрированы ФСФР России 10.09.2004 за № 0257-74113429. ОПИФ рыночных финансовых инструментов «ПРОМСВЯЗЬ – Окно возможностей». Правила фонда зарегистрированы Банком России 23.09.2021 за № 4614. ОПИФ рыночных финансовых инструментов «Финансовая подушка». Правила фонда зарегистрированы ФСФР России 10.09.2004 за № 0258-74112789. ОПИФ рыночных финансовых инструментов «Финансовый поток». Правила фонда зарегистрированы Банком России 23.06.2022 за № 5007. ОПИФ рыночных финансовых инструментов «Мировой баланс». Правила фонда зарегистрированы ФСФР России 10.09.2004 за № 0259-74113501. ОПИФ рыночных финансовых инструментов «Недра России». Правила фонда зарегистрированы Банком России 10.10.2022 за № 5132. ОПИФ рыночных финансовых инструментов «Курс на Восток». Правила фонда зарегистрированы Банком России 15.12.2022 за № 5223. ОПИФ рыночных финансовых инструментов «Дивидендные акции». Правила фонда зарегистрированы Банком России 01.12.2022 за № 5210.

Получить информацию, подлежащую раскрытию и предоставлению в соответствии с Федеральным законом от 29.11.2001 № 156-ФЗ «Об инвестиционных фондах» можно по адресу: 115054, г. Москва, вн.тер.г. муниципальный округ Замоскворечье, Павелецкая площадь, д. 2, стр. 2, тел. +7 (495) 662-40-92, а также на сайте в сети Интернет по адресу www.upravlyaem.ru. Стоимость инвестиционных паёв может увеличиваться и уменьшаться. Результаты инвестирования в прошлом не определяют доходы в будущем. Государство не гарантирует доходность инвестиций в паевые инвестиционные фонды. Перед приобретением инвестиционных паев необходимо внимательно ознакомиться с правилами доверительного управления паевым инвестиционным фондом. Правилами доверительного управления предусмотрены надбавки к расчетной стоимости инвестиционных паев при их выдаче и скидки с расчетной стоимости инвестиционных паев при их погашении. Взимание надбавок (скидок) уменьшит доходность инвестиций в инвестиционные паи паевого инвестиционного фонда. Все сведения о доходности (приросте стоимости пая) ПИФ под управлением ООО «УК ПРОМСВЯЗЬ» приводятся без учета надбавок/скидок и налогообложения.

НАИМЕНОВАНИЕ ФОНДА	ПРИРОСТ РАСЧЕТНОЙ СТОИМОСТИ ПАЯ НА 30.01.2026						
	1 мес	3 мес	6 мес	С начала года	1 год	3 года	5 лет
ОПИФ рыночных финансовых инструментов "ПРОМСВЯЗЬ - Акции"	2,44%	12,75%	6,48%	2,44%	5,45%	62,66%	33,97%
ОПИФ рыночных финансовых инструментов "ПРОМСВЯЗЬ - Фонд смешанных инвестиций"	1,80%	9,55%	5,68%	1,80%	13,26%	62,89%	40,23%
ОПИФ рыночных финансовых инструментов "ПРОМСВЯЗЬ-Облигации"	-	3,53%	4,14%	-	28,23%	49,41%	67,04%
ОПИФ рыночных финансовых инструментов "ПРОМСВЯЗЬ - Оборонный"	2,10%	3,56%	5,58%	2,10%	27,33%	53,24%	72,64%
ОПИФ рыночных финансовых инструментов "Мировой баланс"	-1,41%	-0,10%	-0,39%	-1,41%	10,86%	48,77%	35,05%
ОПИФ рыночных финансовых инструментов "Финансовая подушка"	1,38%	4,20%	6,37%	1,38%	25,51%	55,75%	65,91%
ОПИФ рыночных финансовых инструментов "ПРОМСВЯЗЬ - Перспективные вложения"	2,33%	12,69%	5,43%	2,33%	5,05%	57,43%	27,98%
ОПИФ рыночных финансовых инструментов "ПРОМСВЯЗЬ - Окно возможностей"	2,30%	12,39%	5,37%	2,30%	4,80%	72,06%	-
ОПИФ рыночных финансовых инструментов "Финансовый поток"	0,78%	5,05%	3,99%	0,78%	20,10%	43,34%	-
ОПИФ рыночных финансовых инструментов "Недра России"	2,78%	13,33%	7,57%	2,78%	2,27%	49,21%	-
ОПИФ рыночных финансовых инструментов "Дивидендные акции" ¹	1,90%	10,97%	1,44%	1,90%	-0,63%	-	-
ОПИФ рыночных финансовых инструментов "Курс на Восток"	-2,14%	-2,43%	-3,45%	-2,14%	-7,78%	26,89%	-

¹ Дата завершения (окончания) формирования паевого инвестиционного фонда – 17.03.2023